



***PROSPEKT***  
**Atlantic Grupa d.d.**  
**HRK 115 milijuna obveznica**  
**Kamatna stopa 5,750%, dospijeće 2011.**  
**Cijena izdanja 99,979%**

---

Obveznice Atlantic Grupe d.d. bit će izdane 6. prosinca 2006. ("Datum izdanja") u ukupnom iznosu od HRK 115.000.000,00, u nematerijaliziranom obliku, na ime i u denominaciji od HRK 1, kamatne stope 5,750% godišnje, te dospijeća 6. prosinca 2011. Kamata će se obračunavati po fiksnoj godišnjoj stopi od 5,750% od i uključujući Datum izdanja. Kamata će se isplaćivati dva puta godišnje u jednakim iznosima.

Obveznice će 6. prosinca 2006. biti uvrštene u Usluge Depozitorija i Usluge Prijetoja i Namire Središnje depozitarne agencije d.d., Heinzelova 62a, Zagreb, ("SDA"). Obveznice nose ISIN oznaku HRATGRO11CA5.

Obveznice će 8. prosinca 2006. biti uvrštene u prvu kotaciju (Službeno tržište) Zagrebačke burze d.d., Ksaver 200, Zagreb, ("Zagrebačka burza"), pod oznakom ATGR-O-11CA.

---

Zajednički Agenti i Pokrovitelji izdanja

**Raiffeisenbank Austria d.d.    Zagrebačka banka d.d.**

Zajednički Agenti izdanja zaduženi za uvrštenje Obveznica

u prvu kotaciju (Službeno tržište) Zagrebačke burze

**Raiffeisenbank Austria d.d.    Zagrebačka banka d.d.**

Datum ovog Prospekta je 6. prosinca 2006.

ATLANTIC GRUPA d.d. ("Atlantic" ili "Atlantic Grupa" ili "Grupa" ili "Izdavatelj") prihvaća odgovornost za sadržaj ovog Prospekta. Prema vlastitom uvjerenju, svim saznanjima i podacima kojima Atlantic raspolaže, podaci iz ovog Prospekta čine cjelovit i istinit prikaz imovine, obveza, gubitaka i dobitaka, financijskog položaja i poslovanja Atlantica, kao i prava i obveza sadržanih u Obveznicama Atlantica. Prema najboljem saznanju Atlantica, nijedna bitna činjenica koja bi mogla utjecati na potpunost i istinitost ovog Prospekta nije izostavljena.

Prema vlastitom uvjerenju, svim saznanjima i podacima kojima ATLANTIC TRADE d.o.o. ("Atlantic Trade" ili "Solidarni jamac") raspolaže, podaci iz ovog Prospekta čine cjelovit i istinit prikaz imovine, obveza, gubitaka i dobitaka, financijskog položaja Atlantic Trade-a, kao i prava i obveza sadržanih u Obveznicama Atlantica. Prema najboljem saznanju Atlantic Trade-a, nijedna bitna činjenica koja bi mogla utjecati na potpunost i istinitost ovog Prospekta nije izostavljena.

Prema vlastitom uvjerenju, svim saznanjima i podacima kojima CEDEVITA d.o.o. ("Cedevita" ili "Solidarni jamac") raspolaže, podaci iz ovog Prospekta čine cjelovit i istinit prikaz imovine, obveza, gubitaka i dobitaka, financijskog položaja i poslovanja Cedevite, kao i prava i obveza sadržanih u Obveznicama Atlantica. Prema najboljem saznanju Cedevite, nijedna bitna činjenica koja bi mogla utjecati na potpunost i istinitost ovog Prospekta nije izostavljena.

Prema vlastitom uvjerenju, svim saznanjima i podacima kojima NEVA d.o.o. ("Neva" ili "Solidarni jamac") raspolaže, podaci iz ovog Prospekta čine cjelovit i istinit prikaz imovine, obveza, gubitaka i dobitaka, financijskog položaja i poslovanja Neve, kao i prava i obveza sadržanih u Obveznicama Atlantica. Prema najboljem saznanju Neve, nijedna bitna činjenica koja bi mogla utjecati na potpunost i istinitost ovog Prospekta nije izostavljena.

U skladu sa Zakonom o tržištu vrijednosnih papira (NN 84/2002) ("ZTVP"), ovaj Prospekt odobren je 19. listopada 2006. od strane Hrvatske agencije za nadzor financijskih usluga ("HANFA"), te je ujedno odobreno i objavljivanje podataka pri uvrštenju Obveznica u prvu kotaciju (Službeno tržište) Zagrebačke burze. Odobrenjem ovog Prospekta HANFA je potvrdila da Prospekt sadrži sve podatke utvrđene zakonima i propisima Republike Hrvatske, te da može biti objavljen.

Nitko nije ovlašten davati podatke i izjave u vezi s ponudom i prodajom Obveznica, a koji nisu sadržani u ovom Prospektu. Ako bi se takvi podaci ili izjave dali, na njih se ne smije osloniti kao na podatke i izjave čije je objavljivanje odobrio Izdavatelj, Raiffeisenbank Austria d.d. ("Raiffeisenbank Austria" ili "RBA") ili Zagrebačka banka dioničko društvo ("Zagrebačka banka" ili "ZB"), (ZB i RBA, "Zajednički Agenti izdanja" ili "Agenti izdanja" ili "Agenti" ili "Zajednički Pokrovitelji izdanja" ili "Pokrovitelji izdanja" ili "Banke"). Nikakva jamstva, izričita ili implicitna, nisu dana od strane Agenata za istinitost i potpunost takvih podataka. Izdavanje ovog Prospekta, niti prodaja ili kupnja Obveznica ne impliciraju da se okolnosti vezane uz Atlantic nisu izmijenile od datuma izdavanja ovog Prospekta.

Ovaj Prospekt ne smije se smatrati preporukom za kupnju ili ponudom za prodaju od strane ili za račun Atlantica, Raiffeisenbank Austria i Zagrebačke banke ili od strane ili za račun druge osobe koja je s njima povezana, njihovih povezanih društava ili predstavnika, Obveznica u bilo kojoj državi u kojoj je davanje takvih ponuda ili poziva od strane takvih osoba protuzakonito.

Svaki ulagatelj koji razmatra kupnju Obveznica upućuje se na vlastitu ocjenu i prosudbu financijskog položaja Atlantica te uvjeta Obveznica, uključivo inherentne rizike sadržane u Poglavlju 2. "Čimbenici rizika".

Ako drugačije nije navedeno, sve godišnje informacije, uključujući podatke o financijskim izvještajima, temelje se na kalendarskim godinama. Brojevi u Prospektu su zaokruživani; prema tome brojevi prikazani za istu vrstu informacija mogu varirati i zbrojevi možda nisu aritmetički agregati. Upućivanje u ovom dokumentu na "EUR" označava euro, "USD" američki dolar, "CHF" švicarski franak, "KM" konvertibilnu marku, a "HRK" ili "kn" hrvatske kune.

## SADRŽAJ

<b>1</b>	<b>UVJETI IZDANJA OBVEZNICA</b> .....	<b>6</b>
1.1	Sažetak uvjeta Obveznica .....	6
1.2	Pravni status Obveznica .....	6
1.3	Upis, uplata i izdanje .....	6
1.4	Izdavatelj.....	7
1.5	Naziv i adresa osoba koje garantiraju za obveze Atlantica po Obveznicama ( <i>jamci</i> ) .....	7
1.6	Agenti i Pokrovitelji izdanja i Administrativni agent.....	8
1.7	Agenti izdanja zaduženi za uvrštenje Obveznica na uređeno tržište .....	8
1.8	Obračun kamate .....	8
1.9	Isplata kamate .....	8
1.10	Kašnjenje s plaćanjem kamate .....	8
1.11	Isplata glavnice o dospijeću .....	9
1.12	Prijevremeni otkup Obveznica .....	9
1.13	Kašnjenje s isplatom glavnice Obveznica .....	9
1.14	Isplate iz Obveznica bez odbitaka .....	9
1.15	Izjave i jamstva Izdavatelja .....	9
1.16	Izjave i jamstva Solidarnih jamaca.....	10
1.17	Obveze Izdavatelja .....	12
1.17.1	Definicije .....	12
1.17.2	Financijske obveze Izdavatelja .....	12
1.18	Prijevremeno dospijeće Obveznica .....	13
1.19	Skupština Vlasnika Obveznica .....	13
1.20	Upis Obveznica u Depozitorij SDA.....	13
1.21	Trgovanje na sekundarnom tržištu .....	14
1.22	Platni agent.....	15
1.23	Obavijesti .....	15
1.24	Zastara .....	16
1.25	Mjerodavno pravo i nadležnost .....	16
1.26	Namjena stečenog prihoda .....	16
1.27	Temeljni kapital Izdavatelja i Solidarnih jamaca.....	16
1.28	Ograničenja odgovornosti .....	16
<b>2</b>	<b>ČIMBENICI RIZIKA</b> .....	<b>18</b>
2.1	Hrvatsko tržište vrijednosnih papira.....	18
2.2	Rizik poslovnog okruženja .....	19
2.3	Rizici industrije i konkurencije .....	20
2.4	Rizik konkurencije .....	22
2.5	Poslovni rizik Izdavatelja.....	23
<b>3</b>	<b>OPIS IZDAVATELJA</b> .....	<b>25</b>
3.1	Povijest i razvoj.....	25
3.2	Solidarni jamci .....	27
3.2.1	Atlantic Trade d.o.o.....	27
3.2.2	Cedevita d.o.o.....	28
3.2.3	Neva d.o.o. ....	29
3.3	Organizacijska struktura .....	30
3.4	Strategija poslovanja.....	31
3.5	Pregled poslovanja .....	33

3.5.1	Divizija Distribucija.....	33
3.5.2	Divizija Zdravlje i njega.....	37
3.5.3	Divizija Sportska i aktivna prehrana.....	44
<b>4</b>	<b>FINANCIJSKI POLOŽAJ .....</b>	<b>47</b>
4.1	Atlantic Grupa konsolidirani podaci.....	48
4.2	Atlantic Grupa d.d.....	49
4.3	Atlantic Trade d.o.o. ....	50
4.4	Cedevita d.o.o. ....	51
4.5	Neva d.o.o. ....	52
4.6	Pregled osnovnih pokazatelja poslovanja u razdoblju 2003.-2006.....	53
4.7	Očekivanja za 2006.....	58
<b>5</b>	<b>PLAN POSLOVANJA ATLANTIC GRUPE ZA RAZDOBLJE 2006.-2011. ....</b>	<b>60</b>
5.1	Pretpostavke plana 2006.-2011.....	60
5.2	Atlantic Grupa – Plan 2006.-2011. (konsolidirano).....	61
<b>6</b>	<b>POLITIKA ISPLATE DOBITI.....</b>	<b>64</b>
<b>7</b>	<b>SPAJANJA I PREUZIMANJA.....</b>	<b>65</b>
<b>8</b>	<b>ULAGANJA .....</b>	<b>66</b>
<b>9</b>	<b>VLASNIČKA STRUKTURA.....</b>	<b>67</b>
9.1	Vlasnička struktura Atlantic Grupe d.d. ....	67
9.2	Vlasnički udjel Atlantic Grupe d.d. u povezanim tvrtkama.....	67
<b>10</b>	<b>KORPORATIVNO UPRAVLJANJE .....</b>	<b>68</b>
10.2	Nadzorni odbor .....	69
10.3	Uprava.....	70
10.4	Struktura zaposlenih .....	72
<b>11</b>	<b>STRUKTURA KAPITALA I ZADUŽENOST.....</b>	<b>74</b>
11.1	Struktura kapitala.....	74
11.2	Zaduženost.....	75
<b>12</b>	<b>EKOLOGIJA I ODRŽIVI RAZVOJ.....</b>	<b>76</b>
<b>13</b>	<b>PRAVNA PITANJA.....</b>	<b>78</b>
13.1	Sudski sporovi drugi pravni postupci .....	78
13.2	Materijalno bitni ugovori .....	80
13.3	Intelektualno vlasništvo .....	82
13.4	Strateška partnerstva .....	82
<b>14</b>	<b>SAŽETAK STATUTA .....</b>	<b>83</b>
<b>15</b>	<b>OPOREZIVANJE.....</b>	<b>85</b>
15.1	Oporezivanje kamata.....	85
15.2	Oporezivanje glavnice.....	85
15.3	Oporezivanje kapitalne dobiti.....	85
<b>16</b>	<b>OPĆE INFORMACIJE .....</b>	<b>86</b>
16.1	Odobrenja .....	86
16.2	Uvrštenje Obveznica na Zagrebačku burzu .....	86
16.3	Depozitorij, prijebroj i namira .....	86
16.4	Dokumenti .....	86

16.4.1	JAMSTVO ATLANTIC TRADE D.O.O.....	87
16.4.2	JAMSTVO CEDEVITA D.O.O. ....	89
16.4.3	JAMSTVO NEVA D.O.O.....	91
<b>17</b>	<b>FINANCIJSKA IZVJEŠĆA IZDAVATELJA I JAMACA ZA RAZDOBLJE 2003. – 2005.....</b>	<b>93</b>
<b>17.1</b>	<b>Revidirana godišnja financijska izvješća za 2005. ....</b>	<b>93</b>
17.1.1	Atlantic Grupa d.o.o. (konsolidirano) .....	93
17.1.2	Atlantic Grupa d.o.o. ....	128
17.1.3	Atlantic Trade d.o.o.....	155
17.1.4	Cedevita d.o.o.....	186
17.1.5	Neva d.o.o. ....	215
<b>17.2</b>	<b>Revidirana godišnja financijska izvješća za 2004. ....</b>	<b>244</b>
17.2.1	Atlantic Grupa d.o.o. (konsolidirano) .....	244
17.2.2	Atlantic Grupa d.o.o. ....	273
17.2.3	Atlantic Trade d.o.o.....	295
17.2.4	Cedevita d.o.o.....	319
17.2.5	Neva d.o.o. ....	342
<b>17.3</b>	<b>Revidirana godišnja financijska izvješća za 2003. ....</b>	<b>366</b>
17.3.1	Atlantic Grupa d.o.o. (konsolidirano) .....	366
17.3.2	Atlantic Grupa d.o.o. ....	391
17.3.3	Atlantic Trade d.o.o.....	406
17.3.4	Cedevita d.o.o.....	429
17.3.5	Neva d.o.o. ....	450
<b>18</b>	<b>POTPISNICI PROSPEKTA .....</b>	<b>471</b>
<b>19</b>	<b>SUDIONICI IZDAVANJA KORPORACIJSKIH OBVEZNICA.....</b>	<b>475</b>
<b>20</b>	<b>DOPUNA PROSPEKTA .....</b>	<b>476</b>

# 1 UVJETI IZDANJA OBVEZNICA

## 1.1 Sažetak uvjeta Obveznica

Izdanje Obveznica ATLANTIC GRUPE d.d. ("Atlantic" ili "Atlantic Grupa" ili "Grupa" ili "Izdavatelj"), uz solidarno jamstvo CEDEVITE d.o.o., NEVE d.o.o. i ATLANTIC TRADE d.o.o (pojedinačno "Solidarni jamac" i, skupno, "Solidarni jamci"), ukupnog nominalnog iznosa HRK 115.000.000,00, u nematerijaliziranom obliku, na ime, u denominaciji od HRK 1, uz nepromjenjivu godišnju kamatnu stopu 5,750%, dospijeca 6. prosinca 2011.

Datum izdanja bit će 6. prosinca 2006. ovisno i na temelju Upisnica investitora i Ugovora o upisu izdanja Obveznica, koji je sklopljen na 6. prosinca 2006. između ATLANTIC GRUPE d.d., kao Izdavatelja, i Raiffeisenbank Austria d.d. i Zagrebačke banke d.d., kao Agenata i Pokrovitelja izdanja.

Temeljna prava vlasnika Obveznica su pravo na isplatu glavnice i pravo na isplatu kamate.

Cijena izdanja iznosi 99,979%.

## 1.2 Pravni status Obveznica

Obveznice će biti prenosivi, dugoročni dužnički vrijednosni papir, izdan na ime, u nematerijaliziranom obliku.

Obveze Izdavatelja iz Obveznica predstavljat će izravne, bezuvjetne i prioritetne obveze Atlantica, međusobno ravnopravne i, najmanje, *pari passu* sa svim drugim, sadašnjim i budućim slično osiguranim obvezama Atlantica, osim obveza koje mogu imati prvenstvo temeljem kogentnih propisa.

## 1.3 Upis, uplata i izdanje

Dan otvaranja razdoblja upisa bit će utvrđen i objavljen u javnom pozivu na upis vrijednosnih papira u dnevnim novinama u kojem će biti naznačena mjesta na kojima se Prospekt i Upisnice mogu besplatno dobiti, te adresa na kojoj se mogu besplatno naručiti poštom. Razdoblje upisa Obveznica trajat će 5 (pet) radnih dana od dana otvaranja razdoblja upisa. Datum i vrijeme zatvaranja razdoblja upisa bit će naznačeni u javnom pozivu na upis.

Mjesto upisa Obveznica za fizičke osobe bit će u poslovnicama Agenata.

Agenti izdanja 1 (jedan) radni dan nakon zatvaranja razdoblja upisa, tj. knjige upisa, obavijestit će svakog investitora o rezultatu upisa Obveznica, te će mu dostaviti detalje uplate novčanih sredstava na ime upisa Obveznica. Agenti izdanja alocirat će Obveznice investitorima prema vlastitoj odluci. U slučaju da interes investitora za upis Obveznica bude veći od iznosa izdanja Obveznica, Agent izdanja smanjit će inicijalni iznos upisa Obveznica po investitoru.

Razdoblje uplate trajat će 1 (jedan) radni dan počevši 2. (drugog) radnog dana nakon zatvaranja razdoblja upisa. Datum i vrijeme razdoblja uplate bit će naznačeno u javnom pozivu na upis. Sredstva na ime upisa Obveznica bit će uplaćena u razdoblju uplate (na Datum izdanja) prema instrukciji plaćanja koju će Agent izdanja neposredno uručiti prilikom upisa, ukoliko je riječ o investitoru fizičkoj osobi, ili poslati jedan radni dan nakon zatvaranja razdoblja upisa, ukoliko je riječ o pravnoj osobi, odnosno institucionalnom investitoru.

Dan razdoblja uplate je na Datum izdanja Obveznica.

Investitori fizičke osobe će u razdoblju upisa deponirati iznos potrebnih sredstava za kupnju nominalnog iznosa Obveznica na račun primarne emisije Agentima. Također, investitor fizička osoba će potpisanim Upisnicom dati i nalog Agentima da u razdoblju uplate (na Datum izdanja) izvrši uplatu u korist Izdavatelja. Razliku između deponiranog iznosa sredstava i konačnog iznosa uplate (broj upisanih Obveznica po Cijeni izdanja Obveznica), bit će bez odgode vraćena investitorima, a najkasnije u roku od 2 radna dana nakon Datuma izdanja.

Izdavatelj i Agenti izdanja sklopit će na Datum izdanja Obveznica 6. prosinca 2006. Ugovor o upisu Obveznica Atlantica u iznosu od HRK 115.000.000,00 dospijeca 2011. ("Ugovor o upisu"), kojim će Atlantic izdati, a Agenti i Pokrovitelji izdanja upisati i uplatiti one vrijednosne papire koji ostanu neupisani od strane investitora u okviru upisa i uplate Obveznica javnom ponudom, do iznosa od najviše HRK 115.000.000,00 Obveznica s dospeljećem 6. prosinca 2011. po cijeni izdanja od 99,979% na način predviđen Ugovorom o upisu. Investitori Obveznica upisuju putem Upisnica, a Agenti na temelju Ugovora o upisu.

Agenti izdanja će na Datum izdanja Obveznica Središnjoj depozitarnoj agenciji ("SDA") dostaviti Registar Obveznica s pozicijama investitora sukladno nominalnim iznosima upisanih i uplaćenih Obveznica. Nakon primitka Registra Obveznica, SDA će otvoriti vlasničke račune na koje će biti upisane pozicije Obveznica sukladno Registru Obveznica, te će vlasnicima dostaviti obavijesti o stanju na njihovim računima.

#### **1.4 Izdavatelj**

ATLANTIC GRUPA d.d., sa sjedištem u Zagrebu, Miramarska 23, upisana u sudski registar Trgovačkog suda u Zagrebu u registarski uložak 1-59616 s matičnim brojem subjekta upisa (MBS) 080245039.

#### **1.5 Naziv i adresa osoba koje garantiraju za obveze Atlantica po Obveznicama (jamci)**

ATLANTIC TRADE d.o.o. sa sjedištem u Zagrebu, Rakitnica bb, upisan u sudski registar Trgovačkog suda u Zagrebu u registarski uložak s matičnim brojem subjekta upisa (MBS) 080090941.<sup>1</sup> Društvo je osnovano Ugovorom o osnivanju društva s ograničenom odgovornošću od 28.10.1991.

CEDEVITA d.o.o. sa sjedištem u Zagrebu, Planinska bb, upisana u sudski registar Trgovačkog suda u Zagrebu u registarski uložak s matičnim brojem subjekta upisa (MBS) 080325879.<sup>2</sup> Društvo je osnovano Izjavom osnivača od 24. studenoga 1999.

NEVA d.o.o. sa sjedištem u Zagrebu, Tuškanova 41, upisana u sudski registar Trgovačkog suda u Zagrebu u registarski uložak s matičnim brojem subjekta upisa (MBS) 080195185.<sup>3</sup> Društvo je osnovano izjavom osnivača od 22.12.1997.

Isplata svih iznosa koji će proizlaziti iz Obveznica osigurana su solidarnim jamstvima trgovačkih društava ATLANTIC TRADE d.o.o., CEDEVITA d.o.o. i NEVA d.o.o. U tu svrhu Solidarni jamci su dali obvezujuće izjave o solidarnom jamstvu u korist svih sadašnjih i budućih vlasnika Obveznica, koje će biti pohranjene kod ZB kao Administrativnog agenta izdanja.

Ukoliko Atlantic iz bilo kojeg razloga propusti isplatiti bilo koju obvezu iz Obveznica ("Iznos jamstva") o njenom dospeljeću, svaki i svi Solidarni jamci će u roku od četiri (4) radna dana od primitka pisanog zahtjeva ZB, kao Administrativnog agenta izdanja, temeljem pisane obavijesti Platnog agenta, a koji zahtjev će sadržavati informaciju da nije izvršena uplata sredstava o dospeljeću od strane Atlantica u korist Platnog agenta, bezuvjetno izvršiti uplatu Iznosa jamstva u korist Platnog agenta na ime isplate istog vlasnicima obveznica.

Obveze Solidarnih jamaca odnosit će se na sve vlasnike Obveznica, te će ih vlasnici Obveznica biti ovlašteni postavljati prema svakom i svim Solidarnim jamcima.

Solidarno jamstvo ostat će na snazi dok sve obveze Atlantica koje proizlaze iz Obveznica, a za koje će se izdati solidarno jamstvo, ne budu u potpunosti ispunjene, a u njima sadržane obveze bit će dopuna, a ne zamjena za bilo koja druga prava koja bi vlasnik mogao imati temeljem ili s obzirom na Obveznica, te će se na solidarno jamstvo moći pozivati bez prethodnog posezanja za ostvarenjem bilo kojeg takvog prava i bez poduzimanja ikakvih koraka ili postupaka protiv Atlantica.

---

<sup>1</sup> Solidarno jamstvo u točki 15.4. ovog Prospekta.

<sup>2</sup> Solidarno jamstvo u točki 15.4. ovog Prospekta.

<sup>3</sup> Solidarno jamstvo u točki 15.4. ovog Prospekta.

## **1.6 Agenti i Pokrovitelji izdanja i Administrativni agent**

Raiffeisenbank Austria d.d. sa sjedištem u Zagrebu, Petrinjska 59, upisana u sudski registar Trgovačkog suda u Zagrebu u registarski uložak s matičnim brojem subjekta upisa (MBS) 080002366 je agent izdanja i pokrovitelj izdanja Obveznica zajedno s ZB.

Zagrebačka banka dioničko društvo sa sjedištem u Zagrebu, Paromlinska 2, upisana u sudski registar Trgovačkog suda u Zagrebu u registarski uložak s matičnim brojem subjekta upisa (MBS) 080000014 je agent izdanja i pokrovitelj izdanja Obveznica zajedno s RBA.

Raiffeisenbank Austria i Zagrebačka banka, kao Agenti i Pokrovitelji izdanja, organizirat će, pripremati i provoditi izdanje, upis i uplate Obveznica, te obavljati druge poslove za Izdavatelja u vezi s izdanjem Obveznica.

Zagrebačka banka je Administrativni agent izdanja Obveznica.

## **1.7 Agenti izdanja zaduženi za uvrštenje Obveznica na uređeno tržište**

Raiffeisenbank Austria d.d. sa sjedištem u Zagrebu, Petrinjska 59, upisana u sudski registar Trgovačkog suda u Zagrebu u registarski uložak s matičnim brojem subjekta upisa (MBS) 080002366.

Zagrebačka banka dioničko društvo sa sjedištem u Zagrebu, Paromlinska 2, upisana u sudski registar Trgovačkog suda u Zagrebu u registarski uložak s matičnim brojem subjekta upisa (MBS) 080000014.

Raiffeisenbank Austria i Zagrebačka banka, kao Agenti izdanja zaduženi za uvrštenje Obveznica na uređeno tržište, organizirat će, pripremati i provoditi za Izdavatelja sve potrebne poslove kako bi se Obveznice Izdavatelja uvrstile u kotaciju uređenog tržišta vrijednosnih papira u Republici Hrvatskoj.

## **1.8 Obračun kamate**

Kamata se isplaćuje u HRK dva puta godišnje u jednakim iznosima, po nepromjenjivoj godišnjoj stopi od 5,750%.

Za obračun stečene kamate iz Obveznica uzimat će se stvarni broj dana u razdoblju za koje se obračunavaju kamate tj. za razdoblje od, i uključujući, dan dospijeća zadnje kamate, ali ne uključujući, dan dospijeća sljedeće kamate.

## **1.9 Isplata kamate**

Prva isplata kamate bit će 6.6.2007. za razdoblje od i uključujući datum izdanja 6.12.2006. do, ali ne uključujući 6.6.2007. Sljedeće kamate isplaćivat će se polugodišnje prema sljedećem planu:

- 6.12.2007., za razdoblje od i uključujući od 6.6.2007. do, ali ne uključujući 6.12.2007.,
- 6.6.2008., za razdoblje od i uključujući od 6.12.2007. do, ali ne uključujući 6.6.2008.,
- 8.12.2008., za razdoblje od i uključujući od 6.6.2008. do, ali ne uključujući 6.12.2008.,
- 8.6.2009., za razdoblje od i uključujući od 6.12.2008. do, ali ne uključujući 6.6.2009.,
- 7.12.2009., za razdoblje od i uključujući od 6.6.2009. do, ali ne uključujući 6.12.2009.,
- 7.6.2010., za razdoblje od i uključujući od 6.12.2009. do, ali ne uključujući 6.6.2010.,
- 6.12.2010., za razdoblje od i uključujući od 6.6.2010. do, ali ne uključujući 6.12.2010.,
- 6.6.2011., za razdoblje od i uključujući od 6.12.2010. do, ali ne uključujući 6.6.2011., te
- 6.12.2011., za razdoblje od i uključujući od 6.6.2011. do, ali ne uključujući 6.12.2011.

Kamate će se isplaćivati u HRK.

## **1.10 Kašnjenje s plaćanjem kamate**

U slučaju kašnjenja s plaćanjem kamate iz Obveznica, Atlantic će platiti zakonsku zateznu kamatu od dana dospijeća kamate do dana isplate. Zakonska zatezna kamata obračunat će se u HRK. Zakonska



zatezna kamata, koju Izdavatelj plaća investitorima posredstvom SDA, obračunava se primjenom sljedeće formule:

$$\text{Zatezna kamata} = \text{iznos dospjele neplaćene kamate} * (1+i)^{n/x}$$

n - broj dana kašnjenja uplate sredstava

i - zakonska zatezna kamatna stopa/100.

x - stvarni broj dana u godini.

### 1.11 Isplata glavnice o dospijeću

Glavnica Obveznica u nominalnom iznosu od HRK 115.000.000 isplatit će se odjednom, na datum konačnog dospjeća 6. prosinca 2011. u HRK.

### 1.12 Prijevremeni otkup Obveznica

Atlantic može, u bilo koje vrijeme, vlasnicima Obveznica ponuditi otkup dijela ili cijelog iznosa Obveznica kojim raspolažu uz uvjet da takva ponuda bude jednako dostupna svim vlasnicima Obveznica.

Niti jedan vlasnik Obveznica nije dužan prihvatiti ponudu Atlantica niti je obavezan prodati Atlanticu bilo koji iznos Obveznica kojim raspolaže.

Atlantic može tako prikupljene Obveznice poništiti bez posebne suglasnosti vlasnika Obveznica.

### 1.13 Kašnjenje s isplatom glavnice Obveznica

U slučaju kašnjenja s plaćanjem glavnice Obveznica, Atlantic će platiti zakonsku zateznu kamatu od dana dospjeća do dana isplate. Zakonska zatezna kamata obračunat će u HRK. Zakonska zatezna kamata, koju izdavatelj plaća investitorima posredstvom SDA, obračunava se primjenom sljedeće formule:

$$\text{Zatezna kamata} = \text{iznos dospjele neplaćene glavnice} * (1+i)^{n/x}$$

n - broj dana kašnjenja uplate sredstava

i - zakonska zatezna kamatna stopa/100.

x - stvarni broj dana u godini.

### 1.14 Isplate iz Obveznica bez odbitaka

Sve isplate glavnice i kamata iz Obveznica bit će učinjene bez ustega ili odbitaka svih sadašnjih ili budućih poreza, akontacije poreza ili pristojbi bilo koje prirode.

Ako će takva ustega ili odbitak biti zakonska obveza, Atlantic će platiti dodatne iznose koji su potrebni da vlasnici Obveznica prime iznose koje bi primili da takvih traženih ustega ili odbitaka nije bilo.

### 1.15 Izjave i jamstva Izdavatelja

Atlantic izjavljuje i jamči:

- (i) da će Obveznice predstavljati izravnu, bezuvjetnu i prioritetnu obvezu Atlantica, međusobno će biti ravnopravne i, najmanje, *pari passu* sa svim drugim, sadašnjim i budućim, slično osiguranim obvezama Atlantica, osim obveza koje mogu imati prvenstvo temeljem kogentnih propisa;
- (ii) da će izdanje Obveznica predstavljati pravno valjanu obvezu Atlantica, te da će Atlantic za izdavanje Obveznica ishoditi sva potrebna odobrenja i suglasnosti;
- (iii) da je Izdavatelj dioničko društvo valjano osnovano sukladno pravilima hrvatskog prava, te upisano u sudski registar Trgovačkog suda u Zagrebu;

- (iv) da izdavanje Obveznica nije suprotno zakonima i drugim propisima Republike Hrvatske, njegovim osnivačkim i općim aktima, te ugovorima u kojima je Atlantic jedna od ugovornih strana;
- (v) da prema najboljem saznanju Atlantica nikakvi parnični, upravni, arbitražni, ili slični postupci protiv i u vezi s Atlanticom nisu pokrenuti niti postoji vjerojatnost da će biti pokrenuti, čiji bi pravomoćni ishod mogao ugroziti sposobnost Atlantica da uredno izvršava obveze koje proizlaze iz Obveznica;
- (vi) da će, sve dok je i jedna Obveznica neisplaćena, poduzimati ili će se pobrinuti da se poduzme sve potrebno kako bi se osiguralo kontinuitet svih odobrenja, dozvola, ovlaštenja, registracija, evidencija ili sličnog potrebnog za izdavanje, prodaju ili izvršenje obveza koje proizlaze iz Obveznica ili njihove valjanosti i naplativosti;
- (vii) da neće izvršiti bilo koji oblik preoblikovanja (uključujući, ali ne isključivo, podjelu, spajanje, pripajanje ili restrukturiranje) a da prije toga o namjeri ovih aktivnosti nije izvijestio Agente izdanja. Pisano izvješće Agentima izdanja neće biti potrebno u slučajevima kada:
- uvjeti, pod kojima će rečene aktivnosti biti provedene, štite ili nemaju bitno negativnog utjecaja na prava ili interese vlasnika Obveznica; i
  - reorganizacija nije prouzročila ili neće prouzročiti neispunjenje obveze po Obveznicama; i
  - Atlantic i dalje postoji kao pravna osoba; i
  - Atlantic je i dalje odgovoran za svoje obveze sukladno ovim uvjetima;
- (viii) da neće, bilo u jednom ili u nizu pravnih poslova, međusobno povezanih ili ne, prodati, iznajmiti, prenijeti ili na drugi način raspolagati bilo kojim dijelom svoje imovine ili poslovanja, ukoliko se očekuje da bi ishod navedenih poslova imao bitno negativan utjecaj na sposobnost Atlantica da uredno ispunjava svoje obveze iz Obveznica;
- (ix) da se poslovanje i materijalno-financijski status Atlantica nije pogoršao niti će se pogoršati u mjeri da bi time bila ugrožena sposobnost Atlantica da uredno izvršava obveze koje će proizlaziti iz Obveznica;
- (x) da će ispunjavati sve obveze prema SDA i organiziranim tržištima kapitala vezanim za održanje članstva u SDA i za održanje Obveznica u uslugama depozitorija, prijeboga i namire, te za održanje Obveznica na organiziranim tržištima kapitala;
- (xi) da će se navedena jamstva odnositi na cijelo vrijeme trajanja Obveznica od datuma izdanja Obveznica pa do potpunog dospjeća svih obveza Atlantica po Obveznicama;
- (xii) da će notificirati Administrativnom agentu svaku promjenu činjenica koje bi mogle utjecati na gore navedena jamstva, a koji je dužan bez odgode o tome obavijestiti preostalog Agenta.

#### **1.16 Izjave i jamstva Solidarnih jamaca**

Svaki Solidarni jamac zasebno izjavljuje i jamči:

- (i) da će obveze preuzete solidarnim jamstvom predstavljati pravno valjanu obvezu svakog Solidarnog jamca, te da će svaki Solidarni jamac primiti odgovarajuću protučinidbu od Atlantica za obveze preuzete solidarnim jamstvom i da će svaki Solidarni jamac ishoditi sva potrebna odobrenja i suglasnosti za preuzimanje obveza iz solidarnog jamstva;
- (ii) da je svaki Solidarni jamac društvo s ograničenom odgovornošću valjano osnovano sukladno pravilima hrvatskog prava, te upisano u sudski registar Trgovačkog suda u Zagrebu;
- (iii) da obveze preuzete solidarnim jamstvom nisu suprotne zakonima i drugim propisima Republike Hrvatske, njihovim osnivačkim i općim aktima, te ugovorima u kojima su Solidarni jamci jedna od ugovornih strana;

- (iv) da nikakvi parnični, upravni, arbitražni, ili slični postupci protiv i u vezi sa Solidarnim jamcima nisu pokrenuti niti postoji vjerojatnost da će biti pokrenuti, čiji bi pravomoćni ishod mogao ugroziti sposobnost Solidarnih jamaca da uredno izvršavaju obveze preuzete solidarnim jamstvom;
- (v) sva će financijska izvješća priložena uz Prospekt istinito, cjelovito i točno odražavati poslovanje, te financijski i materijalno pravni status Solidarnih jamaca;
- (vi) da će, sve dok sve obveze iz Obveznice ne budu u potpunosti isplaćene / podmirene, poduzimati ili će se pobrinuti da se poduzme sve potrebno kako bi se osiguralo kontinuitet svih odobrenja, dozvola, ovlaštenja, registracija, evidencija ili sličnog potrebnog za izvršenje obveza koje proizlaze iz solidarnog jamstva;
- (vii) da nisu pokrenuli nikakve radnje u cilju prestanka rada društva ili prestanka obavljanja svoje registrirane djelatnosti;
- (viii) da neće izvršiti bilo koji oblik preoblikovanja (uključujući, ali ne isključivo, podjelu, spajanje, pripajanje ili restrukturiranje) a da prije toga o namjeri ovih aktivnosti nije izvijestio Agente izdanja. Pisano izvješće Agentima izdanja neće biti potrebno u slučajevima kada:
- uvjeti, pod kojima će rečene aktivnosti biti provedene, štite ili nemaju bitno negativnog utjecaja na prava ili interese vlasnika Obveznica; i
  - reorganizacija nije prouzročila ili neće prouzročiti neispunjenje obveza po Obveznicama; i
  - Solidarni jamac i dalje postoji kao pravna osoba; i
  - Solidarni jamac je i dalje odgovoran za svoje obveze sukladno ovim uvjetima;
- (ix) da se poslovanje i materijalno-financijski status Solidarnog Jamca nije pogoršao u mjeri da bi time bila ugrožena sposobnost Atlantica i Solidarnih Jamaca da uredno izvršava obveze koje proizlaze iz Obveznica;
- (x) da neće, bilo u jednom ili u nizu pravnih poslova, međusobno povezanih ili ne, prodati, iznajmiti, prenijeti ili na drugi način raspolagati bilo kojim dijelom svoje imovine ili poslovanja, ukoliko se očekuje da bi ishod navedenih poslova imao bitno negativan utjecaj na sposobnost Atlantica da uredno ispunjava svoje obveze iz Obveznica ili sposobnost Solidarnog Jamca da uredno ispunjava svoje obveze iz Solidarnog jamstva;
- (xi) da će, sve dok sve obveze iz Obveznica ne budu u potpunosti isplaćene, poduzimati ili se pobrinuti da se poduzmu sve radnje potrebne kako bi se osigurao kontinuitet svih odobrenja, dozvola, ovlaštenja, registracija, evidencija ili sličnog, potrebnog za izvršenje obveza koje proizlaze iz solidarnog jamstva;
- (xii) da će se navedena jamstva odnositi na cijelo vrijeme trajanja Obveznica od datuma izdanja pa do potpunog dospjeća svih obveza iz Obveznica Atlantica;
- (xiii) da će notificirati Agentima izdanja svaku promjenu činjenica koje bi mogle utjecati na gore navedena jamstva.

## 1.17 Obveze Izdavatelja

### 1.17.1 Definicije

- “Konsolidirana EBITDA”
- znači dobit iz redovnog poslovanja uvećana za amortizaciju i umanjena za neto prihod od prodaje materijalne imovine.
- “Konsolidirana neto vrijednost materijalne imovine”
- znači iznos prikazan u konsolidiranim financijskim izvješćima kao ukupna imovina umanjena za vrijednost ukupnih obveza i nematerijalne imovine.
- “Konsolidirani trošak kamata”
- znači rashodi od kamata kako su definirani u revidiranom konsolidiranom godišnjem izvješću.
- “Konsolidirana neto zaduženost”
- znači obveze po kratkoročnim kreditima i dužničkim vrijednosnim papirima uvećane za tekuća dospjeća dugoročnih kredita i dužničkih vrijednosnih papira, obveze po dugoročnim kreditima i dužničkim vrijednosnim papirima, prodana potraživanja s pravom regresa, izdane mjenice i obveze po financijskom leasingu, te umanjene za iznos novca i novčanih ekvivalenata.
- “Konsolidirane ukupne obveze”
- znači ukupne kratkoročne obveze i ukupne dugoročne obveze kako su definirane u revidiranom konsolidiranom godišnjem izvješću.
- “Konsolidirana ukupna imovina”
- znači ukupna imovina kako je definirana u revidiranom konsolidiranom financijskom izvješću.

### 1.17.2 Financijske obveze Izdavatelja

Izdavatelj će biti obvezan ispunjavati sljedeće financijske obveze, na konsolidiranoj osnovi, za vrijeme trajanja Obveznica (“Financijske obveze”):

Omjer / Vrijednost	Odnos	2006.	2007.	2008.	2009.	2010.	2011.
Kons. ukupne obveze / Kons. ukupna imovina	<=	0,75	0,75	0,75	0,65	0,60	0,60
Kons. EBITDA / Kons. trošak kamata	>=	4,25	5,50	6,00	6,00	6,00	6,00
Kons. neto obveze / Kons. EBITDA	<=	4,00	4,00	3,50	3,00	3,00	3,00
Kons. neto vrijed. materijalne imovine (u milijunima HRK)	>=	150,00	150,00	200,00	200,00	250,00	250,00

ZB će testirati pridržavanje Izdavatelja preuzetih Financijskih obveza na godišnjoj osnovi svake godine, a temeljem godišnjih revidiranih konsolidiranih financijskih izvješća.

### **1.18 Prijevremeno dospijeće Obveznica**

Skupština Vlasnika Obveznice<sup>4</sup> neće imati pravo proglasiti bilo koju Obveznicu dospjelom i plativom prije njenog dospijeća, osim u slučaju:

- (i) povreda izjava i jamstava, odnosno neispunjavanje obveza iz izjava i jamstava koje traje duže od 60 (šezdeset) dana od pisane obavijesti o povredi, odnosno o neispunjavanju koju, na zahtjev vlasnika Obveznica, Agenti izdanja dostavljaju Atlanticu;
- (ii) neispunjenje Financijskih obveza Izdavatelja;
- (iii) kašnjenja odnosno neisplata bilo koje obveze iz Obveznica o dospijeću osim ako je kašnjenje prouzročeno tehničkom ili administrativnom greškom i kašnjenje ne traje dulje od sedam radnih dana;
- (iv) neispunjenja bilo kojih financijskih obveza Atlantica ili bilo koje članice Atlantic Grupe prema bilo kojoj osobi, u iznosu većem od HRK 20 milijuna, osim ukoliko neispunjenja nisu rezultat tehničkih ili administrativnih grešaka i ukoliko neispunjenje obveze ne traje više od 7 (sedam) kalendarskih dana;
- (v) izjave Atlantica ili bilo koje članice Atlantic Grupe o njegovoj nesposobnosti za plaćanje dospjelih obveza, likvidacija Atlantica ili bilo koje članice Atlantic Grupe, pokretanje stečaja i preustroj u stečaju, bilo da je takav postupak pokrenut od strane stečajnih dužnika ili vjerovnika, insolventnost ili drugi analogni postupci Atlantica ili bilo koje članice Atlantic Grupe;
- (vi) ako nastupe ili prijete da će nastupiti okolnosti čija posljedica, po razumnoj prosudbi, može biti ugrožena sposobnost Izdavatelja da uredno izvršava svoje obveze po Obveznicama.

### **1.19 Skupština Vlasnika Obveznica**

Skupštinu Vlasnika Obveznica činit će svi registrirani vlasnici Obveznica. Svaka Obveznica (HRK 1) ima pravo na jedan glas na skupštini. Pravo sazivanja skupštine imat će svi vlasnici Obveznica koji raspolažu s najmanje 34% glasova. Odluke će se donositi kvalificiranom većinom, koju čine vlasnici Obveznica s više od 67% svih glasova.

Skupština će imati sljedeće ovlasti:

- proglasiti slučaj povrede obveze Atlantica,
- donijeti odluku o poduzimanju mjera prisilne naplate,
- donijeti odluku o prijevremenom dospijeću,
- donijeti odluku o izmjeni uvjeta Obveznica iz ugovora o upisu Obveznica, uz suglasnost Atlantica.

Skupština će se sazivati objavom u najmanje jednim dnevnim novinama i Narodnim novinama, te će skupštinu sazivati i voditi ZB.

Odluke skupštine biti će obvezujuće za sve vlasnike Obveznica, a provodit će ih ZB za račun svih vlasnika.

Troškove održavanja skupštine snosit će pro rata vlasnici Obveznica, a regresirat će se od Atlantica.

### **1.20 Upis Obveznica u Depozitorij SDA**

#### **1.20.1.1 Upis u Depozitorij**

Obveznice će biti upisane i voditi se u Depozitoriju nematerijaliziranih vrijednosnih papira SDA ("Depozitorij"), te će biti uvrštene u Usluge prijeloja i namire SDA.

---

<sup>4</sup> Kako je utvrđena u točki 1.19. ovog Prospekta.

### 1.20.1.2 Prijenos vlasništva

Vlasništvo nad Obveznicama prenosit će se prijenosom vlasničke pozicije s računa vrijednosnih papira prodavatelja u korist računa vrijednosnih papira kupca. Prijenos prava vlasništva provodit će SDA na dan namire, a o izvršenom prijenosu Obveznica SDA izvješćivat će kupca izvodom o stanju njegove vlasničke pozicije.

Pravo vlasništva nad Obveznicama stjecat će se danom kad je vlasnička pozicija upisana na računu vrijednosnih papira vlasnika računa u sustavu SDA. Dokaz vlasništva nad Obveznicama bit će stanje u Depozitoriju SDA.

Na depozitorij, prijebroj i namiru Obveznica primjenjuje se Zakon o tržištu vrijednosnih papira i pravila i upute SDA.

### 1.21 Trgovanje na sekundarnom tržištu

Obveznice će biti uvrštene u prvu kotaciju (Službeno tržište) Zagrebačke burze.

Cijena Obveznica uvrštenih u prvu kotaciju (Službeno tržište) Zagrebačke burze temeljit će se na tzv. "čistoj cijeni", što znači da ne obuhvaća stečenu kamatu. Plaćanje po obavljenoj kupnji

Obveznica u prvoj kotaciji (Službenom tržištu) Zagrebačke burze obavljat će se prema cijeni po kojoj se trgovalo, uvećanoj za stečenu kamatu za razdoblje od zadnje isplate kamate po dospelom kuponu pa sve do pretpostavljenog dana namire, ne uključujući pretpostavljeni dan namire.

Za obračun stečene kamate iz Obveznica uzimat će se stvarni broj dana u razdoblju za koje se obračunavaju kamate tj. za razdoblje od, i uključujući, dan dospjeća prethodnog kupona do, ali ne uključujući, dan dospjeća sljedećeg kupona.

Kupon	Isplata kamate (kupona)	Za razdoblje		Broj dana	Stečena kamata po danu	Stečena kamata po danu po Obveznici (HRK)
		Od	Do			
1	6.6.2007	6.12.2006	6.6.2007	182	0,015796703%	0,000157967
2	6.12.2007	6.6.2007	6.12.2007	183	0,015710383%	0,000157104
3	6.6.2008	6.12.2007	6.6.2008	183	0,015710383%	0,000157104
4	8.12.2008	6.6.2008	6.12.2008	183	0,015710383%	0,000157104
5	8.6.2009	6.12.2008	6.6.2009	182	0,015796703%	0,000157967
6	7.12.2009	6.6.2009	6.12.2009	183	0,015710383%	0,000157104
7	7.6.2010	6.12.2009	6.6.2010	182	0,015796703%	0,000157967
8	6.12.2010	6.6.2010	6.12.2010	183	0,015710383%	0,000157104
9	6.6.2011	6.12.2010	6.6.2011	182	0,015796703%	0,000157967
10	6.12.2011	6.6.2011	6.12.2011	183	0,015710383%	0,000157104

$$\text{Stečena kamata po danu (\%)}^1 = \frac{\text{Godišnja kamatna stopa}}{2 \times \text{Broj dana u razdoblju}}$$

<sup>1</sup>Stečenu kamatu po danu izraženu kao % nominalne vrijednosti Obveznice dobivamo dijeljenjem godišnje kamatne stope (5,750%) s godišnjom frekvencijom isplate kamata po dospelim kuponima iz Obveznica (2 puta godišnje) i brojem dana u razdoblju između dvije isplate kamata po dospelim kuponima.

**Stečena kamata (HRK)<sup>2</sup>** = Stečena kamata po danu (%) x Broj Obveznica x Broj dana od zadnjeg dospjeća kamate do, ali ne uključujući, dana namire x nominalna vrijednost Obveznica (HRK 1)

<sup>2</sup>Apsolutni iznos stečene kamate dobiva se množenjem stečene kamate po danu po Obveznici, izražene kao % nominalne vrijednosti Obveznice, s brojem Obveznica, te brojem dana proteklim od zadnje isplate kamata po dospelom kuponu do, ali ne uključujući, dana namire i nominalnom vrijednošću Obveznica (HRK 1).

Primjer izračuna ukupne cijene Obveznica u trgovanju na sekundarnom tržištu:

1. Vrijednosni papir: .....obveznica *Atlantica* s dospijecom 6. prosinca 2011.
2. Kamatna stopa: .....5,750% godišnje
3. Datum trgovanja: .....25.6.2007
4. Datum namire: .....28.6.2007 (4.=3.+ 4 radna dana)
5. Datum zadnjeg dospijeca kupona: .....6.6.2007
6. Cijena Obveznica na Zagrebačkoj burzi ("čista cijena"): .....102,00% (% nominalne vrijednosti Obveznica)
7. Broj obveznica: .....10.000
8. Ukupna čista cijena (HRK): .....10.200 (8.=7. x 6. x HRK 1)
9. Broj dana od zadnjeg dospijeca kupona do dana namire: .....22 (9.=4.-5.)
10. Stečena kamata po danu po Obveznici (HRK): .....0,000157104 (iz tabele "Stečena kamata")
11. Stečena kamata (HRK): .....34,56 (11.=10. x 9. x 7.)
12. Ukupno (čista cijena + stečena kamata): .....10.234,56 (12.=11. + 8.)

## 1.22 Platni agent

Platni agent će biti Središnja depozitarna agencija ("SDA") sa sjedištem u Zagrebu, Heinzelova 62a.

Sredstva primljena od *Atlantica* na ime kamate i glavnice Obveznica, SDA će, na datum dospijeca kamate, odnosno glavnice uplatiti putem platnog sustava vlasniku Obveznica, bez oduzimanja na ime naknade ili drugih troškova. Na postupak uplate sredstava od strane *Atlantica* u korist SDA primjenjivat će se Pravila SDA i Ugovor o Platnom agentu koji će biti sklopljen između *Atlantica* i SDA.

Ukoliko će dan dospijeca glavnice, kamata ili drugih iznosa koji proizlaze iz Obveznica biti neradni dan, isplata će dospjeti prvog sljedećeg radnog dana. Radni dan je dan koji je utvrđen kao radni dan SDA, te poslovnih banaka i deviznog tržišta koji obavljaju isplatu u Republici Hrvatskoj.

## 1.23 Obavijesti

Do konačne isplate svih iznosa koji proizlaze iz Obveznica, obavijesti vlasnika Obveznica *Atlantica* moraju biti dostavljene putem jednog od Agenata izdanja, telefaksom, uz naknadnu potvrdu poštom na sljedeću adresu:

Raiffeisenbank Austria d.d.  
Sektor riznice i investicijskog  
bankarstva  
Palmotićeve 56  
10000 Zagreb  
Faks: (01) 456 6490

Zagrebačka banka d.d.  
Direkcija investicijskog  
bankarstva  
Savska 60  
10000 Zagreb  
Faks: (01) 617 6274

Obavijesti Agenata izdanja Atlanticu moraju biti dostavljene faksom, uz naknadnu potvrdu poštom, na sljedeću adresu:

Atlantic Grupa d.d.  
Miramarska 23  
10000 Zagreb  
Faks: (01) 2413 912

#### **1.24 Zastara**

Potraživanja prema Atlanticu iz kamata Obveznica zastarijevaju u roku od 3 godine od datuma dospjeća pojedinog iznosa kamata, dok potraživanja prema Atlanticu iz glavnice Obveznica zastarijevaju u roku od 5 godina od datuma dospjeća glavnice.

#### **1.25 Mjerodavno pravo i nadležnost**

Mjerodavno pravo za Obveznice je pravo Republike Hrvatske.

Svi sporovi koji proizlaze iz Obveznica, uključujući i sporove koji se odnose na pitanja njihovog valjanog nastanka, povrede ili prestanka, kao i na pravne učinke koji iz toga proistječu, konačno će se riješiti arbitražom u skladu s važećim Pravilnikom o Stalnom izbranom sudu pri Hrvatskoj gospodarskoj komori.

#### **1.26 Namjena stečenog prihoda**

Sredstva generirana izdavanjem Obveznica bit će upotrijebljena za refinanciranje postojećih obveznica Atlanticu u iznosu od EUR 15 milijuna dospjeća 2007., te druge investicijske projekte<sup>5</sup>.

#### **1.27 Temeljni kapital Izdavatelja i Solidarnih jamaca**

Temeljni kapital Izdavatelja iznosi 2.050.000,00 kuna (dva milijuna pedeset tisuća kuna) i u cijelosti je uplaćen u novcu, a podijeljen je na 2.050 redovnih dionica oznake serije "A", koje glase na ime, svaka u nominalnom iznosu od HRK 1.000,00. Dionice su izdane u nematerijaliziranom obliku i pohranjene u Središnjoj depozitarnoj agenciji d.d.

Temeljni kapital društva s ograničenom odgovornošću Atlantic Trade iznosi 10.000.000,00 kuna.

Temeljni kapital društva s ograničenom odgovornošću Cedevite iznosi 66.110.000,00 kuna.

Temeljni kapital društva s ograničenom odgovornošću Neve iznosi 50.900.000,00 kuna.

Na Datum ovog Prospekta ne postoji odobreni, a neupisani ili neuplaćeni temeljni kapital Izdavatelja ili Solidarnih jamaca, niti su izdane obveznice i/ili drugi vrijednosni papiri zamjenjivi u dionice Izdavatelja ili Solidarnih jamaca, kao ni prava na upis vrijednosnih papira Izdavatelja ili Solidarnih jamaca.

#### **1.28 Ograničenja odgovornosti**

Izdavatelj prihvaća odgovornost za sadržaj ovog Prospekta.

Određene tvrdnje u ovom Prospektu nisu povijesni podaci i ne predstavljaju sigurna predviđanja za buduće događaje. Predviđanja se pojavljuju u različitim dijelovima Prospekta, uključujući, bez ograničenja, poglavlje 2. «Čimbenici rizika», poglavlje 4.7. «Očekivanja za 2006.», poglavlje 5. «Plan poslovanja Atlantic Grupe za razdoblje 2006.-2011.» Izdavatelj može povremeno sačiniti, usmena ili pisana, predviđanja i projekcije u izvješćima dioničarima ili u drugoj komunikaciji. Predviđanja i projekcije uključuju predviđanja koja se odnose na Izdavateljeve poslovne planove, ciljeve, strategije,

---

<sup>5</sup> Od kojih je dio naveden u točki 8. «Ulaganja» ovog Prospekta



buduće događaje, buduće prihode, troškove, financijske potrebe ili namjere u svezi s pripajanjima, prednosti i slabosti, poslovnu strategiju i druge informacije koje nisu povijesni podaci.

Izrazi kao što su «vjerujemo», «predviđamo», «procjenjujemo», «očekujemo», «namjeravamo», «moguće» i slični namijenjeni su za naglašavanje kako se radi o predviđanjima, ali nisu isključivi način naglašavanja projekcija.

Po svojoj prirodi, predviđanja uključuju inherentne rizike i nesigurnosti, kako opće i specifične, tako i postojeće rizike da se planovi, predviđanja i projekcije neće ostvariti. Ti rizici, nesigurnosti i ostali faktori uključuju, između ostalog, one navedene u poglavlju 2. «Čimbenici rizika», kao i one navedene u ostalim dijelovima Prospekta.

U oslanjanju na predviđanja ulagatelji bi trebali pažljivo proučiti rizike i ostale nesigurnosti i događaje, osobito u svjetlu političkog, ekonomskog, društvenog i pravnog okruženja u kojem Izdavatelj djeluje. Izdavatelj ne preuzima nikakvu odgovornost da će jednom objavljena predviđanja obnavljati ili revidirati, bilo kao posljedicu novih informacija, budućih događaja ili zbog bilo kojeg drugog razloga, osim ako to nije zakonska obveza. Izdavatelj ne daje nikakva jamstva da će se rezultati, navedeni u predviđanjima, ostvariti.

Nitko nije ovlašten davati podatke i izjave u vezi s ponudom i prodajom Obveznica, a koji nisu sadržani u ovom Prospektu. Ako bi se takvi podaci ili izjave dali, na njih se ne smije osloniti kao na podatke i izjave čije je objavljivanje odobrio Izdavatelj ili RBA i ZB kao Agenti izdanja. Nikakva jamstva, izričita ili implicitna, nisu dana od strane Agenata izdanja za istinitost i potpunost takvih podataka.

Ovaj Prospekt ne smije se smatrati preporukom za kupnju ili ponudom za prodaju od strane ili za račun Atlantica, RBA i ZB, ili od strane ili za račun druge osobe koja je s njima povezana, njihovih povezanih društava ili predstavnika, Obveznica u bilo kojoj državi u kojoj je davanje takvih ponuda ili poziva od strane takvih osoba protuzakonito.

Svaki ulagatelj koji razmatra kupnju Obveznica upućuje se na vlastitu ocjenu i prosudbu financijskog položaja Atlantica te uvjeta Obveznica, uključivo inherentne rizike sadržane u Poglavlju «Čimbenici rizika».

Izdavanje ovog Prospekta, niti prodaja ili kupnja Obveznica ne impliciraju da se okolnosti vezane uz Atlantic nisu izmijenile od datuma izdavanja ovog Prospekta.

Agenti izdanja ni na koji način ne odgovaraju ni ne jamče Izdavatelju niti bilo kojim trećim osobama (ulagateljima, upisnicima, vlasnicima Obveznica i sl.) bilo izravno ili posredno za izvršenje obveza Izdavatelja po Obveznicama te za istinitost i sadržaj Prospekta odnosno potpunost podataka u Prospektu.

Davanjem naloga za kupnju Obveznica investitor izjavljuje da je upoznat sa Prospektom i da ga u cijelosti prihvaća tj. prihvaća činjenicu da Agenti izdanja ne odgovaraju prema imateljima Obveznica za izvršenje obveza Izdavatelja po Obveznicama te za istinitost i sadržaj Prospekta odnosno potpunost podatka u Prospektu.

## 2 ČIMBENICI RIZIKA

Prilikom ulaganja u vrijednosne papire ulagatelj, sukladno vlastitim preferencijama odnosa rizika i povrata iz ulaganja, svjesno preuzima pojedine vrste rizika. Pri razmatranju ulaganja u obveznice Atlantica potencijalni ulagatelj trebao bi uzeti u obzir čimbenike rizika izložene u nastavku, ali se ulagatelj upućuje i na vlastitu ocjenu i prosudbu financijskog položaja Atlantica, uvjeta izdanja, kao i ostalih utjecaja i informacija koje mogu utjecati na uspješnost izdanja.

### 2.1 Hrvatsko tržište vrijednosnih papira

Hrvatsko tržište dužničkih vrijednosnih papira sastoji se od dugoročnih i kratkoročnih vrijednosnih papira. Dugoročne vrijednosne papire predstavljaju državne obveznice, odnosno obveznice s državnim jamstvom, te korporativne i municipalne obveznice, dok kratkoročne vrijednosne papire čine trezorski zapisi Ministarstva financija i komercijalni zapisi poduzeća. Na hrvatskom se tržištu trguje i euroobveznicama hrvatskih izdavatelja.

Počeci domaćeg tržišta obveznica vežu se uz 2000. i izdanje obveznica Hrvatskog zavoda za zdravstveno osiguranje. Tržište državnih obveznica od tada bilježi konstantan rast. Razvojem tržišta državnih obveznica stvoreni su preduvjeti za razvoj ostalih segmenata tržišta kapitala, te je razvijena domaća krivulja prinosa državnih izdanja.

Razvoj domaćeg tržišta korporativnih obveznica kreće početkom 2002. Korporativne su obveznice zabilježile značajniju ekspanziju na domaćem tržištu tijekom 2004. Tri domaća izdanja u ukupnom iznosu od EUR 117 milijuna i jedno paralelno izdanje na domaćem i inozemnom tržištu doprinijeli su promociji ovog načina eksternog financiranja poslovnih subjekata na hrvatskom tržištu. Većina domaćih izdanja korporativnih obveznica su obveznice s valutnom klauzulom ili denominirane u eurima, izdane su s fiksnim kuponom i isplatom glavnice o dospijeću uz polugodišnju isplatu kamata.

Mirovinska reforma koja je rezultirala osnivanjem obveznih i dobrovoljnih mirovinskih fondova, te snažan razvoj i rast investicijskih fondova otvorili su put primarnim izdanjima i povećali potražnju za obveznicama. Najvažniji sudionici u trgovanju obveznicama na domaćem tržištu su banke, mirovinski i investicijski fondovi, te osiguravajuća društva i stambene štedionice.

Iako se hrvatsko tržište dužničkih vrijednosnih papira u prethodnim godina značajno razvilo, ono je, u usporedbi s tržištima razvijenih zapadnoeuropskih država, relativno nerazvijeno. Tako hrvatsko tržište dužničkih vrijednosnih papira karakterizira niža razina likvidnosti u odnosu na razvijenija tržišta, iako se razvoj institucionalnih investitora i samog tržišta u posljednjih nekoliko godina pozitivno reflektirao i na volumen i promet trgovanja.

2004. bila je iznimno značajna za razvoj domaćeg tržišta vrijednosnih papira kako s obzirom na broj novih izdanja, tako i na njihov ukupni volumen. U 2005. ukupan iznos izdanih državnih obveznica manji je u odnosu na 2004., kada je zabilježen iznos od EUR 1,4 milijardi. Također, i korporativna izdanja zabilježila su manji ukupni iznos izdanja (EUR 24,5 milijuna) u odnosu na 2004. (EUR 117 milijuna).

Tijekom 2005. izdane su 2 korporativne i 3 državne obveznice. Nakon izdanja obveznica Belišća u siječnju 2005., u srpnju je uslijedilo korporativno izdanje Medike u iznosu od EUR 16,5 milijuna i dospijeća 2008. Prvo državno izdanje 2005. bilo je u ožujku kada su izdane kunske obveznice u iznosu od HRK 3 milijarde i dospijeća 2010., čime je dodatno produžena kunska krivulja prinosa kao preduvjet kunskog zaduživanja na domaćem tržištu kapitala. U srpnju je uslijedilo još jedno izdanje Republike Hrvatske u iznosu od EUR 350 milijuna, dospijeća 2015. U prosincu 2005. izdana je još jedna kunska obveznica Republike Hrvatske u iznosu od HRK 3,5 milijardi i dospijeća 2015. čime je nastavljen razvoj kunske krivulje prinosa.

Već u veljači 2006. uslijedilo je izdanje 2. tranše 10-godišnje kunske obveznice RH u iznosu od HRK 2 milijarde. Također, u prvih 7 mjeseci 2006. izdana su i 3 korporativna 5-godišnja kunska izdanja obveznica, i to obveznice Raiffeisenbank Austria d.d. u iznosu od HRK 600 milijuna, obveznice Podravke d.d. u iznosu od HRK 375 milijuna i NEXE Grupe u iznosu od HRK 750 milijuna, te 3-godišnje izdanje Metronet telekomunikacija d.d. u iznosu od HRK 120 milijuna. U istom razdoblju izdane su i dvije eurodenominirane municipalne obveznice, Grada Rijeke i Grada Splita, te kunska državna obveznica dospijeća 2013.

Na Zagrebačkoj burzi krajem 2005. bilo je uvršteno ukupno 20 obveznica u prvoj kotaciji ("Službenom tržištu") od čega je 10 izdanja obveznica Republike Hrvatske i s Državom povezanih institucija (HBOR), 8 korporativnih izdanja (Agrokor, Atlantic Grupa, Belišće, Bina-Istra, Hypo Alpe-Adria-Bank, Medika, Pliva i Podravka) te 2 izdanja municipalnih obveznica (Grad Koprivnica i Grad Zadar). Promet obveznicama u 2005. na Zagrebačkoj burzi iznosio je HRK 29,5 milijardi tj. 86,2% ukupnog prometa, što predstavlja rast od 39,9% u odnosu na 2004. Tržišna kapitalizacija obveznica na Zagrebačkoj burzi na dan 31. prosinca 2005. iznosila je HRK 34,4 milijardi što predstavlja porast od 40,1% u odnosu na kraj 2004. Najznačajniji promet ostvaren je državnim obveznicama koje su u 2005. ostvarile ukupan promet od HRK 28,5 milijardi što čini 97% ukupnog prometa obveznicama na Zagrebačkoj burzi. Promet obveznicama u prvih šest mjeseci 2006. na Zagrebačkoj burzi iznosio je HRK 19,8 milijardi tj. 77,3% ukupnog prometa, što predstavlja rast od 73,0% u odnosu na isto razdoblje 2005. Tržišna kapitalizacija obveznica na Zagrebačkoj burzi na dan 30.06.2006. iznosila je HRK 36,5 milijardi HRK što predstavlja porast od 41,4% u odnosu na isto razdoblje 2005.

Krajem 2005. na Varaždinskoj burzi bilo je uvršteno ukupno 7 obveznica i to sve u Prvu kotaciju, od čega 6 izdanja Republike Hrvatske i jedno municipalno izdanje obveznica (Grad Koprivnica). Ukupni promet obveznicama u 2004. iznosio je HRK 75,8 milijuna, a u 2005. HRK 124 milijuna što predstavlja rast od 63,6%. Ukupni promet obveznicama u prvih šest mjeseci 2006. iznosio je HRK 81,3 milijuna, a u istom razdoblju 2005. HRK 35,9 milijuna što predstavlja rast od čak 126,1% u usporedbi s istim razdobljem prethodne godine.

Kao i prethodnih godina i u 2005. izdanja RH dominirala su kako na primarnom tako i na sekundarnom tržištu dužničkih vrijednosnih papira. Trgovanje korporativnim obveznicama još uvijek je relativno slabo razvijeno unatoč porastu ukupnog prometa korporativnih obveznica od 56,5% u 2005. u odnosu na 2004. Niti u prvih šest mjeseci 2006. nije došlo do značajnijih promjena, iako je ukupni promet korporativnih obveznica u promatranom razdoblju ostvario rast od 44,0% u usporedbi s istim razdobljem 2005. godine.

## 2.2 Rizik poslovnog okruženja

Rizik poslovnog okruženja određen je političkim, ekonomskim i socijalnim uvjetima u zemlji, ali i regiji koji utječu na poslovanje i uspješnost poslovanja hrvatskih tvrtki.

Politički rizik pojedine države uključuje sve rizike povezane s mogućom političkom nestabilnošću, a u svojoj krajnosti uključuje i integritet i opstojnost države. Uzimajući u obzir trenutne unutarnje i vanjsko-političke odnose, Hrvatska je stabilna parlamentarna demokracija čiji je glavni vanjskopolitički cilj uspješno uključivanje u Europsku uniju i NATO. Hrvatska je proces približavanja Europskoj uniji započela potpisivanjem Sporazuma o stabilizaciji i pridruživanju s Europskom unijom, koji je stupio na snagu 1. veljače 2005., provedbom kojega Republika Hrvatska ubrzano ispunjava političke, gospodarske i pravne kriterije za članstvo u Europskoj uniji (kriteriji iz Kopenhagena). Također, komponenta Sporazuma o stabilizaciji i pridruživanju koja se u svojim zahtjevima odnosi na jačanje regionalne suradnje neposredno djeluje na učvršćivanje stabilnosti šire regije što je jedan od preduvjeta uspješnog gospodarskog razvoja. Sukladno cilju uspješnog pridruživanja Europskoj uniji Hrvatska je znatan dio svojih aktivnosti usmjerila na reforme potrebne za uspješno usklađivanje sa pravnom stečevinom Europske unije (*acquis communautaire*-om), kao i na razvoj i održavanje intenzivnih partnerskih odnosa sa državama članicama Europske unije. Službenim početkom pregovora o priključenju Europskoj uniji 3. listopada 2005. Republika Hrvatska intenzivirala je aktivnosti vezane uz prilagodbu europskim standardima i normama. Za očekivati je da će proces prilagodbe na različite načine utjecati na razvoj svih hrvatskih gospodarskih subjekata, s obzirom na razna područja djelatnosti privatnog sektora koji se moraju uskladiti sa kriterijima i standardima Europske unije<sup>6</sup>.

Otvorena pitanja koja Hrvatska ima sa svojim susjedima ne utječu na političku stabilnost države već predstavljaju legitimno zastupanje strateških i gospodarskih interesa države u međunarodnim odnosima, kao što to čine i sve druge razvijene države.

---

<sup>6</sup> Atlantic Grupa uključena je u proces prilagodbe i pregovora s EU na više razina. Predsjednik uprave društva Emil Tedeschi sudjeluje ispred Hrvatske udruge poslodavaca u Nacionalnom vijeću za nadzor pregovora, a tri su stručnjaka iz kompanije članovi radnih skupina. Potpredsjednik Neven Vranković član je skupine zadužene za pregovore o trgovačkim društvima, Nevenka Cerovsky je kao članica uprave u skupini za poreze, dok generalni tajnik društva Branislav Bibić surađuje u skupini zaduženoj za slobodan protok roba. Koristi sudjelovanja su dvojake. U pregovaračkom procesu Atlantic želi doprinijeti svojim iskustvima, te, s druge strane, profitirati samom činjenicom da se nalazi na izvoru korisnih informacija za vlastito poslovanje.

Politički i opći društveni rizik svojstven je svim dijelovima jednog društva i na njega se iz perspektive pojedinca, u pravilu, ne može individualno utjecati.

Atlantic Grupa je tvrtka koja ne očekuje poremećaje u poslovanju uslijed integracije Hrvatske u EU s obzirom na to da se već danas 40% poslovanja Atlantic Grupe odvija u EU, operativne kompanije u Hrvatskoj (Cedevita i Neva) bez poteškoća izvoze na tržište EU, razvijaju standarde sukladno europskom zakonodavstvu, te nemaju problem prilagodbe tehničkim i tehnološkim uvjetima tržišta EU.

Atlantic Grupa, osim u Hrvatskoj, ima operativne kompanije i u Londonu, Milanu i Hamburgu. Spoj razvijenih i kvalitetnih europskih brandova, poput Multipowera koji je kupnjom njemačkog Haleka u lipnju 2005. postao dijelom proizvodnog portfelja, s regionalnim brandovima iz asortimana Cedevite i Neve dijelom je Atlanticove paneuropske strategije i tvrtki dodatno jača značaj na europskom tržištu.

Postavljanje temelja sigurnosti poslovanja u europskom kontekstu u Atlantic Grupi je započelo još u travnju 2003. u suradnji sa Sveučilištem u Leidenu i Pravnim fakultetom u Zagrebu u okviru projekta *Prilagodba poslovanja Atlantic Grupe zakonodavstvu EU s fokusom na područje poslovanja u distribuciji, te robne tokove*<sup>7</sup>.

Politički i opći društveni rizik je svojstven svim dijelovima jednog društva i na njega se iz perspektive pojedine kompanije, u pravilu, ne može individualno utjecati, odnosno umanjiti ga. U slučaju međunarodnih kompanija koje posluju u više država, takav je rizik pozitivno ili negativno diverzificiran ovisno o pojedinim rizicima država u kojima posluju. Posebno treba naglasiti rizik poslovanja kompanija na tržištima u regiji (područje bivše Jugoslavije) koja su još u procesu političke tranzicije. Stoga, svaki investitor treba, sukladno značaju pojedinog tržišta za kompaniju, pažljivo proučiti dotična tržišta, te, između ostaloga, donijeti odluku i na temelju informacija o rizicima svojstvenim pojedinim od tih država, odnosno tržišta.

## **2.3 Rizici industrije i konkurencije**

### **2.3.1.1 Industrija robe široke potrošnje (Consumer Health Care segment)**

Industrija robe široke potrošnje u segmentu proizvoda namijenjenih prehrani u Hrvatskoj je atraktivno područje za djelovanje gospodarskih subjekata, s aspekta malih varijacija u tržišnom kretanju s obzirom na relativno male promjene kupovne moći stanovništva i relativno male promjene u potražnji za proizvodima za zadovoljavanje osnovnih životnih potreba. U razvoju industrije robe široke potrošnje, razdoblje od sredine 1990-tih karakterizira ulazak svjetskih proizvođača i trgovačkih lanaca proizvodima široke potrošnje u Hrvatsku, koji je rezultirao jačanjem konkurencije na domaćem tržištu, povećanjem kvalitete proizvoda i uspostavljanjem globalnih standarda proizvodnje.

Opstanak u današnjim tržišnim uvjetima, koje karakterizira liberalizacija i globalizacija tržišta, te snažno konkurentsko okruženje, moguć je samo uz kontinuirano ulaganje u istraživanje i razvoj novih linija proizvoda, tehnologiju, te ljudske potencijale.

Industrija robe široke potrošnje u segmentu proizvoda namijenjenih prehrani važna je komponenta hrvatskog gospodarstva i kao takva je zaštićena od Vlade različitim pristojbama na uvozne proizvode ili direktnim subvencijama. S obzirom na početak pregovora o punopravnom članstvu s RH, te očekivano članstvo u EU, za očekivati je ubrzane reforme poljoprivrednog i proizvodnog sektora, kao i usklađivanje s politikama i propisima Europske unije, što može iziskivati dodatna materijalna ulaganja<sup>8</sup>.

Industrija robe široke potrošnje u segmentu proizvoda namijenjenih prehrani u 2005. ostvarila je stopu rasta od 6,9%, u odnosu na 2004., dok je u 2004. ostvarena stopa rasta od 2,7%. Prosječan rast industrije robe široke potrošnje ograničen je rastom BDP-a, te je direktno vezan uz povećanje životnog standarda. Industriju robe široke potrošnje također karakterizira konstantno prilagođavanje željama i potrebama potrošača i trendovima tržišta, što iziskuje znatna ulaganja u razvoj novih proizvoda i prihvaćanje novih tehnologija. Stoga rizik industrije robe široke potrošnje, s jedne strane, predstavljaju ograničene stope rasta, dok, s druge strane, postoji imperativ velikih materijalnih ulaganja u cilju osiguranja i održavanja konkurentnosti.

---

<sup>7</sup> Rezultati analiza područja zaštite tržišnog natjecanja, koje identificira i SSP u Članku 70., primjenjeni su i u poslovnoj praksi Atlantica.

<sup>8</sup> Dio kojih će zasigurno biti financiran i iz predpristupnih fondova EU.

S obzirom da industrija robe široke potrošnje ima neposredan utjecaj na zdravlje, ona je strogo normirana propisima i nadzirana od strane regulatornih tijela. Time je ova industrija izložena riziku nezvjesnosti uvođenja novih, strožih standarda koji mogu prouzročiti i dodatne materijalne izdatke.

Pojedine grane industrije robe široke potrošnje u segmentu proizvoda namijenjenih prehrani pod izravnim su utjecajem faktora koji se ne mogu kontrolirati, kao što su vremenske prilike ili uspješnost turističke sezone. Također, industriju često karakterizira sezonsko poslovanje što kvalitetno upravljanje obrtnim kapitalom čini još zahtjevnijim. Kako se radi o privlačnoj industriji relativno niske cikličnosti, na tržištu postoji veći broj konkurenata koji su otprilike podjednakih snaga, te se za industriju može reći da je diverzificirana bez značajnog isticanja tržišnih lidera, što povećava rizik od ulaska novih konkurenata.

Atlantic Grupa djeluje u podsegmentu industrije robe široke potrošnje u segmentu proizvoda namijenjenih prehrani, u segmentu proizvodnje prehrambenih proizvoda s dodanom vrijednošću. Ovaj segment zauzima oko 8% ukupnog tržišta industrije proizvoda namijenjenih prehrani. Profitabilnost segmenta viša je od prosjeka industrije. U segmentu proizvodnje instant vitaminskih napitaka Atlantic Grupa, s tržišnim udjelom od 99%, nema značajnih konkurenata na domaćem tržištu. Atlantic Grupa konstantnim ulaganjem u istraživanje i razvoj, praćenjem svjetskih tržišnih trendova kao i preferencija potrošača uspješno svladava navedene rizike. Jedna od osnovnih komparativnih prednosti Atlantic Grupe je da posluje u segmentu zdrave prehrane čiji se razvoj i rast tek očekuje.

Industrija robe široke potrošnje u segmentu proizvoda koji su namijenjeni osobnoj njezi značajno ovisi o kupovnoj moći i životnom standardu stanovništva. Razvoj domaće industrije proizvoda namijenjenih osobnoj njezi krajem 90-tih potpomognut je smanjenjem ulaznih barijera i povećanjem životnog standarda.

Domaća industrija robe široke potrošnje u segmentu proizvoda namijenjenih osobnoj njezi posluje u snažnom konkurentskom okruženju multinacionalnih kompanija sa suvremenom tehnologijom i agresivnom cjenovnom politikom, stoga je uspjeh moguć samo uz kontinuirano ulaganje u istraživanje i razvoj, brzu prilagodbu tržišnim uvjetima, te snažan marketing. Agresivne i učestale marketinške kampanje, visoko ulaganje u razvoj, te veliki cjenovni rasponi proizvoda poseban su izazov za domaće proizvođače i zahtijevaju znatna financijska sredstva.

Procijenjena veličina hrvatskog tržišta proizvoda koji su namijenjeni za osobnu njegu u 2003. iznosila je 167,2 milijuna EUR-a, a u 2005. 212,2 milijuna EUR-a, što predstavlja rast od 12,7%. U 2005., domaća je potrošnja proizvoda za osobnu njegu po stanovniku iznosila USD 47,8, što je tri puta manje od prosjeka zapadnoeuropskih tržišta, što pak indicira potencijale razvoja ove grane industrije.

U 2004., proizvodnja robe široke potrošnje koja je namijenjena za osobnu njegu bilježi rast od 11% u odnosu na 2003., i to najviše u segmentu proizvoda za njegu kože i oralnoj higijeni. Komplementarno, uvoz gotovih proizvoda za osobnu njegu u periodu 2002-2004 kontinuirano raste po prosječnoj stopi od 11,5%.

Kako bi se uspješno nosila s navedenim rizicima, Atlantic Grupa je restrukturirala poslovanje, orijentirala se na svjetske trendove pri odabiru vrste, dizajna i kvalitete proizvoda te na nova tehnološka dostignuća direktno odgovarajući na tržišnu potražnju. Odlaskom nekadašnjeg Nevinog strateškog partnera Beiersdorf u 2000., izgubljen je značajan dio ukupnih prihoda, no Atlantic Grupa se nakon akvizicije Neve u vrlo kratkom roku prilagodila novim uvjetima, te investirala u razvoj vlastitih proizvoda kako bi kompenzirala izgubljeni asortiman.

### **2.3.1.2 Distribucija robe široke potrošnje**

Distribucija robe široke potrošnje se razvila kao vrlo važan segment domaćeg gospodarstva. S obzirom na kontinuiran rast i razvoj industrije, te kontinuiran porast broja distributera, razvile su se različite metode unapređenja i povećanja volumena prodaje, što zahtijeva dodatna ulaganja, te smanjuje već relativno male profitne marže.

Distributeri robe široke potrošnje distribuiraju veliki broj različitih proizvoda, uz relativno male marže, stoga je za vodeći tržišni položaj neophodno razviti efikasnu distributivnu mrežu.

Za uspješne i profitabilne distributivne aktivnosti potrebna je optimalizacija radnog kapitala i 'leveraging' imovine. Upravljanje radnim kapitalom uključuje upravljanje zalihama, potraživanjima od kupaca, obvezama prema dobavljačima, skladišnim kapacitetima i ljudskim potencijalima. S obzirom da troškovi radne snage imaju značajan udio u ukupnim troškovima distributivnih kompanija, visoka produktivnost rada je jedan od glavnih generatora profitabilnosti poslovanja.

Liberalizacija tržišta, kao posljedica regionalnih i globalnih gospodarsko-političkih integracijskih procesa, utječe na daljnje razvijanje distributivnih kompanija.

Trgovina počinje imati sve značajniju ulogu u pregovaranju i postavljanju uvjeta industriji robe široke potrošnje i vodećim distributerima. Posljedično, raste rizik povećanja troškova pružanja adekvatne usluge, utjecajem na cijene i rokove naplate, što dovodi do smanjenja profitnih marži.

S druge strane, što je tržište manje, manji je broj distributera koji mogu profitabilno poslovati, čime se ujedno smanjuje i konkurencija među distributerima i pregovaračka moć trgovačkih lanaca.<sup>9</sup>

Portfelj proizvoda Atlantic Grupe uključuje svjetske i domaće robne marke s dugogodišnju tradicijom i značajnom potražnjom od strane potrošača. Stoga Atlantic Grupa, jačinom svog proizvodno – distributivnog asortimana, predstavlja značajnog partnera trgovini i samim time utječe na uvjete na tržištu.

## 2.4 Rizik konkurencije

Društveno-gospodarska tranzicija država Srednje i Istočne Europe započeta tijekom 1990-tih godina, s jedne strane, te globalizacija s druge, neminovno su utjecali na ubrzano uklanjanje tržišnih prepreka koje su godinama štatile povoljne tržišne pozicije lokalnih tržišnih lidera u svim industrijskim granama. Politička stabilnost, liberalizacija i razvoj tržišta, rast životnog standarda, te relativno niski troškovi radne snage privukli su velike svjetske kompanije da, bilo "greenfield" investicijama, bilo akvizicijama, zauzmu značajan udio u proizvodnji na tim tržištima. Velike svjetske kompanije svojim su tehnološkim razvojem, financijskom snagom, te modernim upravljačkim pristupom nadmoćne u odnosu na lokalne kompanije.

Usklađivanjem zakonodavstava država kandidatkinja za pridruživanje Europskoj uniji s "acquis communautaire"-om, kako sadašnjih država pristupnica/kandidatkinja za članstvo, tako i država obuhvaćenih Procesom stabilizacije i pridruživanja, postupno se postavljaju novi standardi i norme, te uklanjaju i posljednje prepreke potpuno slobodnoj konkurenciji kao posljedice postupnog pripajanja ovih tržišta unutarjem tržištu Europske unije. Rezultat navedenih procesa je velika izloženost lokalnih kompanija europskoj, ali i globalnoj konkurenciji uz istovremeno otvaranje novih poslovnih mogućnosti lokalnim kompanijama brzim otvaranjem stranih tržišta. Prateći globalne trendove, hrvatske kompanije usmjerile su svoje poslovanje na širenje tržišta ulaskom na nova tržišta u regiji, posebice tržišta bivše Jugoslavije.

Međunarodne prehrambene kompanije u prednosti su u odnosu na domaće kompanije s obzirom na dugogodišnju tradiciju poslovanja, financijsku moć, tehnološku opremljenost i mogućnost ulaganja u istraživanje i razvoj. Oskudna ponuda stranih proizvoda u prošlosti dodatno je povećala domaću potražnju za etabliranim svjetskim robnim markama, stoga je snažna konkurencija na tržištu konstantno prisutna. Međutim, hrvatsko tržište i tržišta u regiji karakterizira i privrženost tradiciji i privrženost stečenim potrošačkim navikama, što dokazuje velika potražnja za poznatim domaćim proizvodima.

Robne marke koje Atlantic Grupa proizvodi ili/i distribuira, te njihova diferenciranost u odnosu na konkurentske proizvode, kao rezultat dugogodišnjeg ulaganja, osnovna su komparativna prednost u odnosu na postojeće konkurente i one koji tek pokušavaju ući na tržište. Strategija Atlantic Grupe, s obzirom na smanjenje rizika koji predstavlja konkurencija, usmjerena je na razvijanje jakih, na tržištu prepoznatljivih robnih marki. Primjer provedbe ove strategije je uspješnost Cedevite instant vitaminskog napitka koji je tržišni lider ne samo na hrvatskom, već i na tržištima u regiji.

Atlantic Grupa je razvila domaće robne marke u industriji osobne higijene i kozmetike kao što su *Plidenta* i *Rosal*. Konkurencija na tržištu je vrlo jaka, ali unatoč tome postoji uzlazni trend potrošnje proizvoda Atlantic Grupe što je rezultat marketinških aktivnosti, distributivne potpore od strane divizije Distribucija i održavanja kvalitete i razvoja novih proizvoda.

---

<sup>9</sup> Atlantic Grupa nastoji iskoristiti komparativne prednosti, te je distribuciju vlastitih proizvoda usmjerila putem divizije Distribucija, koja je ujedno i distributer vodećih svjetskih marki robe široke potrošnje, tako da su visoki fiksni troškovi distributerske djelatnosti umanjeni (divizija Zdravlje i njega ne mora razvijati vlastitu distribuciju, budući da se razvijena distributivna mreža divizije Distribucija koristi za distribuciju vodećih svjetskih proizvoda i vlastitih proizvoda, što se pozitivno odražava na profitne marže).

## **2.5 Poslovni rizik Izdavatelja**

Poslovni rizik Izdavatelja uključuje rizike svakodnevnog poslovanja, vezane uz budući opstanak društva, održavanje i poboljšavanje tržišne pozicije i stabilnost poslovanja društva. Poslovni rizik determiniran je poslovnim okruženjem kompanije, karakteristikama industrijske grane kao i vlastitim poslovnim politikama i odlukama.

### **2.5.1.1 Utjecaj pojedinog proizvoda i poslovne suradnje na poslovanje**

Razvijanjem diverzificiranog proizvodnog portfelja smanjuje se poslovni rizik vezan uz poslovno okruženje.

Atlantic Grupa je aktivni proizvođač i distributer robe široke potrošnje koja je namijenjena zdravoj prehrani i osobnoj njezi, bez značajne ovisnosti o jednoj vrsti proizvoda, stoga promjene u poslovnom okruženju jedne od poslovnih aktivnosti neće direktno ugroziti ukupno poslovanje Atlantic Grupe.

### **2.5.1.2 Ovisnost o proizvodu**

Divizija Distribucija, kao najveći generator prihoda Atlantic Grupe, razvila je diverzificirani portfelj distributivnih proizvoda bez značajne ovisnosti o jednom proizvodu. Najznačajniju skupinu proizvoda čine proizvodi Atlantic Grupe u segmentu robe široke potrošnje koja je namijenjena zdravoj prehrani, koji sudjeluju sa 18% u ukupno ostvarenoj prodaji Atlantic Grupe. Atlantic Grupa akvizicijskim aktivnostima dodatno pridonosi diverzifikaciji proizvodnog portfelja. Strategija Atlantic Grupe u divizijama Zdravlje i njega (Consumer Health Care Division) te Sportska i aktivna prehrana (Sports and Functional Food Division) uključuje značajna ulaganja u istraživanje i razvoj novih proizvoda kako na području postojećih grupa proizvoda tako i na novim poslovnim područjima.

### **2.5.1.3 Ovisnost o poslovnoj suradnji**

Atlantic Grupa je razvila suradnju na području distribucije proizvoda sa vodećim međunarodnim robnim markama. Gubitak ekskluzivnog prava distribucije određenog proizvoda utjecao bi na poslovanje divizije Distribucija Atlantic Grupe, no rizik je smanjen relativno malom ovisnošću prema pojedinom poslovnom partneru.

Nijedna proizvodna linija ne predstavlja više od 18% ukupne prodaje Atlantic Grupe. Rizik prekida poslovne suradnje s jednim od partnera relativno je malen s obzirom na uspješnu, dugogodišnju poslovnu suradnju, te s obzirom na snažan razvoj divizije Distribucija, odnosno snažnog razvoja distribucije ostalih linija proizvoda.

U slučaju raskida suradnje, postojeći ugovorni odnosi s ključnim partnerima omogućuju primjerena "prijelazna" razdoblja kako bi kompanija imala dovoljno vremena prilagoditi se novonastalim okolnostima.

Atlantic Grupa kontinuirano prati kretanja na tržištu robnih marki, kako postojećih, tako i onih u razvoju, a s ciljem ostvarivanja nove poslovne suradnje. Stoga su pregovori sa vlasnicima kvalitetnih robnih marki kontinuirano otvoreni, što omogućava Atlantic Grupi da se u vrlo kratkom periodu prilagodi novim uvjetima u slučaju prestanka suradnje s bilo kojim od sadašnjih partnera, te otvara mogućnosti za dodatnom diverzifikacijom proizvodnog portfelja.

Priroda distributivnih aktivnosti zahtijeva usku poslovnu suradnju sa vodećim domaćim trgovačkim lancima. Raskid suradnje, ili stečaj važnog kupca, mogao bi značajno utjecati na rezultate poslovanja divizije Distribucija Atlantic Grupe. Ovisnost distributera o trgovačkim lancima može rezultirati dodatnim troškovima održavanja suradnje (u smislu dodatnih popusta, produljenja roka plaćanja itd.). Atlantic Grupa ima razvijenu poslovnu suradnju s većinom domaćih trgovačkih lanaca, koji su ujedno i glavni kupci kompanije, no ovisnost o pojedinom kupcu je na primjerenoj razini. U 2005. najznačajniji kupac je predstavljao 16% ukupno ostvarene prodaje divizije Distribucija.

Kako bi smanjila ovisnost o trgovačkim lancima, Atlantic Grupa je razvila tzv. "alternativne kanale distribucije", kojima se planiraju ostvariti dodatni prihodi te osigurati dobavljačima pristup u kanale u kojima distributerska konkurencija nije prisutna, kao što su specijalizirani kanali hrane i opreme za kućne ljubimce, ugostiteljstvo, prodajna mjesta za prodaju tehničke robe i farmaceutski kanali.

#### **2.5.1.4 Sposobnost budućeg rasta**

U prethodnim razdobljima Atlantic Grupa ostvarila je značajan rast poslovanja kako akvizicijama tako i organskim rastom. U razdoblju od 2003. do 2005., ukupni konsolidirani prihodi Atlantic Grupe porasli su za 46,7%. Provedena su značajna restrukturiranja poslovanja unutar divizija Grupe i formirana je jasna strategija Atlantic Grupe. Nakon razvitka snažne distributivne mreže, Atlantic Grupa se orijentirala na proizvodne aktivnosti akvizicijama Cedevite, Neve i Haleka, te će svoj daljnji rast temeljiti i na organskom rastu i na daljnjim akvizicijama.

#### **2.5.1.5 Financijski rizici**

Atlantic Grupa je izložena financijskim rizicima kao što su cjenovni rizici, valutni rizici, kreditni rizici, te rizici likvidnosti i solventnosti. Iako Atlantic Grupa ne koristi derivativne financijske instrumente za zaštitu od rizika, navedeni rizici se djelomično umanjuju kroz fleksibilnu politiku cijena prodajne robe.

Valutni rizici proizlaze iz promjene tečajeva stranih valuta koje su značajne za poslovanje Atlantic Grupe. Većina obveza Atlantic Grupe (kako financijskih tako i prema dobavljačima) vezana je za euro, dok su prihodi u najvećoj mjeri vezani za domaću valutu. U tom kontekstu, ovo izdanje Obveznica usmjereno je na usklađivanje valutne strukture prihoda i obveza Atlantica, čime se dodatno umanjuje rizik poslovanja.

Kreditni rizici uglavnom se odnose na potraživanja prema kupcima, i na kreditne sposobnosti ključnih kupaca, no s obzirom na činjenicu da Atlantic Grupa nije direktno ovisna niti o jednom kupcu ovaj rizik nije značajan.



### 3 OPIS IZDAVATELJA

#### 3.1 Povijest i razvoj

ATLANTIC GRUPA d.d. je holding kompanija koja posjeduje vlasničke udjele u kompaniji za distribuciju robe široke potrošnje ATLANTIC TRADE d.o.o. (100%), kompaniji koja se bavi proizvodnjom prehrambenih proizvoda CEDEVITA d.o.o. (51%), kompaniji koja se bavi proizvodnjom kozmetičkih proizvoda NEVA d.o.o. (100%), te kompaniji Hopen Investments B.V. (100%) koja je 99,97% vlasnik kompanije koja se bavi proizvodnjom hrane za sportaše Haleko Hanseatisches Lebensmittel Kontor GmbH & Co.OHG. ATLANTIC GRUPA d.d. je u 100% vlasništvu obitelji Tedeschi.

Povezana društva Atlantic Grupe čine Atlantic Ljubljana d.o.o., Atlantic BG d.o.o.(u 100% vlasništvu Atlantic Trade-a), Atlantic Italia S.r.l. (u 100% vlasništvu Atlantic Grupe), Aktivkost GmbH, Food-Tech GmbH, HPH GmbH, Haleko Italia S.r.l.(u 100% vlasništvu Haleko OHG), Power Gym Ltd (u 65% vlasništvu Haleko OHG).

Prepoznata potreba za internacionalizacijom poslovanja Atlantic Grupe realizirana je osnivanjem predstavništava u Skopju, Sarajevu i Hong Kongu s ciljem aktivnog pristupa tržištu, unapređenja prodaje te kreiranja i kontrole marketinških aktivnosti i podrške distributivnim kompanijama, što čini osnovicu daljnjeg širenja poslovanja i značajan je generator prihoda Grupe.

Atlantic Grupa je osnovana kao društvo sa ograničenom odgovornošću 2002. kada preuzima ulogu holding kompanije s ciljem što efikasnijeg upravljanja rastućim poduzećima u okviru Grupe, te strateškog upravljanja razvojem poslovanja Grupe. Atlantic Grupa se 2006. transformira u dioničko društvo. Atlantic Grupa koordinira osnovnim poslovnim i strateškim ciljevima poduzeća kćeri, što uključuje planiranje i usklađivanje dugoročnih financijskih, pravnih, ljudskih i tehnoloških resursa, te razvoj i provedbu zajedničkih korporativnih standarda i postupaka u okviru Grupe. Osnivanje holdinga omogućilo je poduzećima unutar Grupe potpunu koncentraciju na osnovnu djelatnost, njeno restrukturiranje i kontinuirano unapređivanje.

Atlantic Grupa, kao kompanija nastala na temeljima Atlantic Tradea čija je osnovna djelatnost od osnivanja 1991. distribucija robe široke potrošnje, 2001. akvizicijom Cedevite, jedne od najpoznatijih kompanija i robnih marki u Hrvatskoj i regiji Jugoistočne Europe, diverzificira područje djelatnosti i na proizvodnju.

U ožujku 2003., Atlantic Grupa od Plive d.d. kupuje Nevu d.o.o., vodećeg domaćeg proizvođača higijenskih i kozmetičkih proizvoda, čime se nastavlja jačanje proizvodnog segmenta Atlantic Grupe. U ožujku 2004. Atlantic Grupa je preuzela Interchem d.o.o., kako bi u svoj proizvodni portfelj uključila robnu marku "Zagrebački melem". Kvaliteta i prepoznatljivost ove robne marke ukomponirane know-how-om Atlantic Grupe u segmentu proizvodnje robe široke potrošnje namijenjene za osobnu njegu te proizvodnim kapacitetima daju značajne sinergijske učinke i stabilno pozicioniraju Melem na hrvatskom i inozemnim tržištima.

Tijekom 2003. Atlantic Grupa je dio svojih ulaganja usmjerila u medije kupnjom udjela u RTL Hrvatska d.o.o. od 11,5%, koji je u 2004. povećala na 13%. Većinski vlasnik RTL Hrvatska je CLT-UFA S.A., Luxembourg sa 65,5%, a ostali suvlasnici su Agrokor d.d., također s 13% i Podravka d.d. s 8,5%. Budući da su djelatnosti Atlantic Grupe usko vezane uz robu široke potrošnje, ulažu se značajna sredstva u marketing i medije te su u trećoj godini već vidljive prednosti ulaganja u komercijalnu televiziju. RTL Hrvatska d.o.o. posluje u skladu s poslovnim planom te se očekuje profitabilno poslovanje u 2007.

U lipnju 2005. Atlantic Grupa je akvirirala njemačku kompaniju Haleko OHG koja je vodeći europski proizvođač hrane za sportaše, te proizvoda zdrave prehrane.<sup>10</sup> Do kupnje od strane Atlantic Grupe Haleko OHG bio je u vlasništvu američke kompanije Weider Nutrition. Kompanija ima podružnice u

---

<sup>10</sup> Marke Multipower, Powergym, Multaben i Champ. Proizvodni asortiman obuhvaća hranu za profesionalno i rekreativno bavljenje sportom, fitness, body building i wellness. Dugogodišnja bliska suradnja s vrhunskim sportašima i nutricionistima rezultirala je razvojem robnih marki Multipower, Powergym i Juvenus s leaderskim statusom u segmentu hrane za sportaše. Zbog specifične potrošačke skupine kojoj su namijenjeni ovi proizvodi, razvijeni su specijalni kanali distribucije kroz fitness klubove, trgovine sportskom opremom, ljekarne i drogerije, koji obuhvaćaju preko 35.000 prodajnih mjesta diljem Europe. Za maloprodajne kanale razvijeni su brandovi Champ, Multaben, MegaSlim i Scout. Atlantic Grupa u segmentu prehrane za sport i fitness također proizvodi private label proizvode za maloprodajne prehrambene lance i drogerije.

Italiji i Ujedinjenom Kraljevstvu, te predstavništvo u Hong Kongu. Proizvodni pogoni nalaze se u Bleckedeu nedaleko Hamburga, a proizvodni procesi certificirani su u skladu s ISO 9001:2000.

U prosincu 2005. Atlantic Grupa je putem povezanog društva Power Gym iz Engleske preuzela tvrtku Sports Direct<sup>11</sup> u Ujedinjenom Kraljevstvu. Društvo Power Gym je u pretežitom vlasništvu Haleka, a preuzimanje preostalih 50% vlasništva od lokalnog britanskog partnera Atlanticu omogućit će daljnja strateška ulaganja u razvoj poslovanja na tržištu Ujedinjenog Kraljevstva. Potpuno preuzimanje društva Sports Direct izvršeno je u svrhu snažnijeg nastupa na tržištu Ujedinjenog Kraljevstva na kojem Atlantic vidi značajan razvojni potencijal<sup>12</sup>.

Danas je Atlantic Grupa među 10 vodećih privatnih kompanija u Hrvatskoj, kao multinacionalna kompanija s tvrtkama i predstavništvima u 9 zemalja, koja svoje proizvode izvozi na više od 30 tržišta diljem svijeta i zapošljava više od 1200 djelatnika. 59% prihoda od prodaje ostvaruje se na hrvatskom tržištu, 20% u Njemačkoj, 14% na ostalim tržištima Europske unije, te 6% u regiji jugoistočne Europe.

Za poslovanje Atlantic Grupe značajne su i kompanije Ataco d.o.o. (Bosna i Hercegovina) te Montana Plus d.o.o. u kojima obitelj Tedeschi direktno posjeduje vlasničke udjele.

Prvi izlazak na inozemna tržišta se ostvaruje 1997. ulaganjem u društvo ARC d.o.o. Mostar iz kojeg je izraslo današnje društvo i distribucijski sustav Ataco d.o.o. sa sjedištem u Mostaru. Ataco se kontinuirano razvija širenjem asortimana i usavršavanjem distributivno-marketinških aktivnosti. U 2005., Ataco je ostvario ukupne prihode u iznosu od KM 91.200.000,00.

U cilju što kvalitetnije isporuke, u okviru Ataco sustava, uz sjedište kompanije djeluje i pet distributivnih centara (Široki Brijeg, Sarajevo, Bihać, Tuzla i Banja Luka). Ataco sustav zapošljava 203 djelatnika, te raspolaže s preko 6.100 m<sup>2</sup> skladišnog prostora, 1.600 m<sup>2</sup> uredskog prostora, te 124 vozila.

Početakom 1998. obitelj Tedeschi kupuje manufakturnu proizvodnju sendviča od GroGrupe iz Zagreba. Značajnim ulaganjima u razvoj proizvodnog pogona, proizvodnje i distribucije stvorene su tvrtka Montana plus d.o.o. i robna marka Montana koja je danas jedini konfekcionirani sendvič u Hrvatskoj. Dominantan kanal distribucije su benzinske postaje, supermarketi i ugostiteljski objekti. Danas Montana raspolaže širokim asortimanom sendviča koji su nastali istraživanjem potreba tržišta.

Kontinuirano se ulaže u poboljšanje proizvodnog sustava u kojem se primjenjuju HACCP (Hazard Analysis Critical Control Point) načela koja omogućavaju najvišu moguću kontrolu zdravstvene ispravnosti proizvoda<sup>13</sup>.

---

<sup>11</sup> Tvrtka svojim proizvodima u segmentu prehrane za sportaše snabdijeva više od 600 fitness klubova u Ujedinjenom Kraljevstvu

<sup>12</sup> Vrijednost britanskog tržišta hrane za sportaše i dodataka prehrani procjenjuje se na oko 150 milijuna britanskih funti.

<sup>13</sup> U prilog potvrde kvalitete proizvoda govori i članstvo Montane Plus d.o.o., kao jedinog proizvođača sendviča iz srednje i istočne Europe, u Europskoj udruzi proizvođača sendviča (European Sandwich Association) sa sjedištem u Oxfordshire-u, Ujedinjeno Kraljevstvo.

## 3.2 Solidarni jamci

### 3.2.1 *Atlantic Trade d.o.o.*

Atlantic Trade<sup>14</sup> predstavlja diviziju Distribucija Atlantic Grupe i u jugoistočnoj Europi je vodeći distributer visokokvalitetnih proizvoda široke potrošnje čije su robne marke svjetski i regionalni lideri. Kompanija je utemeljena 1991. kao društvo s ograničenom odgovornošću za proizvodnju, unutarnju i vanjsku trgovinu sa sjedištem u Zagrebu. Prepoznavši potencijale tržišta, donesena je strateška odluka o fokusiranom razvoju distribucije proizvoda široke potrošnje.

Distributivni asortiman se kontinuirano proširuje, te je danas divizija Distribucija Atlantic Grupe na različitim tržištima u regiji ekskluzivni ili ovlaštenu distributer sljedećih robnih marki: Wrigley, Ferrero, Hipp / Vivera, Johnson & Johnson, Nestle Purina Pet Care, Lorenz, Manner, Durex, Duracell, Duyvis, Katjes i Calvo. Uz brendove renomiranih međunarodnih principala, Atlantic Grupa jednako kvalitetno distribuira i vlastite robne marke. Divizija Distribucija posjeduje visokorazvijeni know-how iz područja key account managementa, category managementa, trade marketinga i supply chain managementa, koji kontinuirano usklađuje s trendovima na tržištu. Regionalni distribucijski sustav ima 14 distributivnih centara: Ljubljana, Zagreb, Varaždin, Osijek, Rijeka, Split, Mostar, Sarajevo, Tuzla, Banja Luka, Bihać, Beograd, Novi Sad i Niš, što omogućava prisutnost u više od 30.000 prodajnih mjesta diljem regije. Moderni vozni park od 172 vozila omogućava stalno podizanje efikasnosti poslovanja.

Razvijaju se novi distribucijski kanali: ljekarne, ugostiteljstvo (HORECA), trgovine za kućne ljubimce i trgovine elektroničkom i tehničkom robom. Stalan dvoznamenkasti rast prometa ostvaruje se organskim rastom prodaje, kao i uvrštavanjem novih robnih marki u distribucijski portfelj.

*Atlantic Ljubljana* bila je predstavništvo Cedevite od 2002. do 2004. kada je preuzima Atlantic Trade u cilju efikasnije organizacije distribucije u regiji. Uspostavljena je aktivna suradnja s distributerima i ključnim kupcima roba Atlantic Grupe na slovenskom tržištu, a distribuira se i asortiman Hippa.

*Atlantic Beograd* osnovan je 2001. kao predstavništvo Atlantic Tradea s ciljem podrške plasmana proizvodnog asortimana Atlantic Grupe na tržištu Srbije i Crne Gore. U studenom 2003. postaje samostalna operativna kompanija s ciljem razvijanja vlastite distribucije visokokvalitetnih proizvoda široke potrošnje. Osim brandova Atlantic Grupe, kompanija distribuira i asortiman Lorenza i Manner.

*Atlantic Italia* sa sjedištem u Milanu, osnovana je s ciljem prodora na tržišta Europske unije na temelju ocjene da Atlanticov proizvodni asortiman ima tržišni potencijal u Italiji.

Atlantic Trade je u 2005. godini, s 552 zaposlena djelatnika, ostvario ukupan prihod od 892 milijuna kuna, od čega je 94% realizirano na tržištu Hrvatske, 3,5% na tržištu Slovenije i 2,5% na tržištu Srbije.

---

<sup>14</sup> *Uprava društva*: Mladen Veber, direktor društva;

*Nadzorni odbor*: Emil Tedeschi – predsjednik Nadzornog odbora, Neven Vranković – zamjenik predsjednika Nadzornog odbora, Nevenka Cerovsky – član Nadzornog odbora

### 3.2.2 Cedevita d.o.o.

Cedevita<sup>15</sup> je dio divizije Zdravlje i njega Atlantic Grupe koji objedinjuje istraživanje i razvoj, proizvodnju, marketing i prodaju instant napitaka, čajeva i konditorskih proizvoda namijenjenih zdravoj prehrani. Cedevita je svoj asortiman proizvoda razvijala unutar sustava Pliva d.d. (vodeće regionalne farmaceutske tvrtke), te ga je nastavila razvijati i u okviru Atlantic Grupe, nakon preuzimanja u srpnju 2001.

Proizvodnja asortimana današnje divizije Zdravlje i njega Atlantic Grupe u segmentu proizvoda namijenjenih zdravoj prehrani započinje još dvadesetih godina prošlog stoljeća. Na lokaciji današnjeg sjedišta tvrtke na zagrebačkom Borongaju sagrađena je 1929. prva tvornica za izradu dijetetskih proizvoda u Hrvatskoj, podružnica švicarske firme Dr. A. Wander, poznatog po markama *Ovomaltine* i *Isostar*.

Prerada bilja, te proizvodnja i opremanje čajeva započinju 1947., kada je u Trogiru sagrađena "Biljana", tvornica za preradu bilja. Danas je ova proizvodnja smještena na lokaciji Borongaj u Zagrebu. U okviru proizvodnje dijetetskih proizvoda počinje i proizvodnja tzv. "medicinskih bombona", te je 1956. stvorena i danas poznata robna marka komprimiranih bombona "Pepermint".

Trenutne aktivnosti Cedevite uključuju razvoj, proizvodnju i prodaju zdrave hrane i napitaka (kao što su instant vitaminski napici, čajevi) i konditorskih proizvoda, na domaćem i izvoznim tržištima. Kreiranje i razvoj asortimana orijentirano je kupcu i zadovoljava zahtjeve svih dobnih skupina potrošača.

Cedevita je jedno od šest poduzeća u Hrvatskoj koja ima dozvolu za proizvodnju lijekova-medicinskih čajeva. Navedena dozvola koristi se u segmentu funkcionalnih čajeva, te za razvoj *consumer health* segmenta u području OTC<sup>16</sup> i dijetetskih proizvoda.

Nakon akvizicije od strane Atlantic Tradea, ostvareni su sinergijski učinci između Cedevite i Atlantic Tradea, pri čemu se Cedevita usredotočila na proizvodnju, razvitak novih proizvoda, temeljno istraživanje i marketing, dok je Atlantic Trade preuzeo prodaju i distribuciju Cedevitinih proizvoda.

Cedevita je, s 253 zaposlena, u 2005. ostvarila ukupni prihod od 206 milijuna kuna, od čega je oko 36% ukupnih prihoda ostvareno na međunarodnim tržištima.

---

<sup>15</sup> *Uprava društva*: Marko Smetiško, direktor društva

*Nadzorni odbor*: Emil Tedeschi – predsjednik Nadzornog odbora, Neven Vranković – zamjenik predsjednika Nadzornog odbora, Mladen Veber – član Nadzornog odbora, Karl Weinfurtner – član Nadzornog odbora, Siniša Petrović – član Nadzornog odbora

<sup>16</sup> "Over the counter" – proizvodi koji se prodaju bez liječničkog recepta

### 3.2.3 Neva d.o.o.

Neva<sup>17</sup> je danas dio divizije Zdravlje i njega Atlantic Grupe koji objedinjuje razvoj, proizvodnju i prodaju kozmetičko–higijenskih proizvoda i proizvoda za kućanstvo.

Neva ima svoje korijene u kemijsko-farmaceutskom laboratoriju Rave kojeg su 1918. osnovali dvojica zagrebačkih ljekarnika, mr. Stjepan Rac i mr. Dragutin Vergles. Rave se ubrzo razvija, te 1922. proširuje svoju djelatnost od proizvodnje kemijsko-farmaceutskih proizvoda i kozmetičkih proizvoda na proizvodnju ostalih kemijsko-farmaceutskih proizvoda i potrepština.

Poduzeće uspješno posluje, te 1930. kupuje tvorničku zgradu u Zagrebu u Vrbaničkoj ulici br. 2, gdje se i danas nalazi. Tvrtka nastavlja širiti poslovanje, a proizvodnja nije bila prekinuta niti za vrijeme II. svjetskog rata. Tvornica je nacionalizirana 1947.

Zagrebačka podružnica Beiersdorf AG Hamburg i Rave spajaju se u jedno poduzeće 1948. pod imenom Neva. Tvrtka je tada registrirana kao tvornica kemijskih i kozmetičkih sredstava. 1954. potpisan je ugovor s Beiersdorf AG Hamburg kojim Neva dobiva ekskluzivno pravo proizvodnje i prodaje Beiersdorf kozmetičkih proizvoda na području bivše Jugoslavije, koje je zadržano sve do 2000.

Potkraj 1950-tih Neva je proizvodila široku paletu proizvoda, od preparata za njegu kose, kože i zuba do dekorativne kozmetike, parfema i kolonjskih voda. Najpoznatiji vlastiti proizvod, krema za njegu lica *Rosal*, nastao je 1961. i postao je začetnikom poznate domaće linije za njegu lica i tijela. Neva je također poslovno surađivala i s drugim svjetskim kućama kao što su *Odol* (pasta za zube), *Helena Winterstein*, *L'Oreal* (sredstva za njegu kose), *Juvena* (njega kože i dekorativna kozmetika). Iskustvo stečeno suradnjom s poznatim svjetskim proizvođačima, ali i inovacije vlastitih stručnjaka uvrstile su Nevu među vodeće kozmetičke tvrtkom na ovim prostorima.

Neva se 1978. pridružuje Plivi, vodećoj farmaceutskoj tvrtki u srednjoj i istočnoj Europi, čime započinje novo Nevino razdoblje, kao tvrtke koja pored suradnje s uglednim inozemnim korporacijama počinje razvijati i vlastite proizvode.

Tijekom 1998. Neva ponovo postaje samostalna tvrtka, kao društvo s ograničenom odgovornošću, u vlasništvu Plive, što nije utjecalo na održavanje vodeće pozicije hrvatskog proizvođača kozmetičkih i higijenskih proizvoda.

U 2000. Beiersdorf AG raskida ugovor o ekskluzivnom pravu proizvodnje i prodaje s Nevom, te otvara vlastito predstavništvo u Zagrebu.

U ožujku 2003. Neva je postala dijelom Atlantic Grupe, a danas je dijelom divizije Zdravlje i njega. Nevine robne marke i Atlanticove distributivno-marketingne aktivnosti omogućile su jačanje prisustva Nevinih proizvoda kako na domaćem tako i na inozemnim tržištima.

U ožujku 2004., Neva kupuje Interchem d.o.o., koji je početkom svibnja 2004. spojen s Nevom, te je proizvodna linija poznata kao robna marka "Zagrebački melem" uključena u proizvodni portfelj divizije Zdravlje i njega. Sukladno Ugovoru o prodaji, Neva je preuzela i integrirala u svoj proizvodni program svu proizvodnu opremu Interchem d.o.o. Akvizicija je rezultat Atlanticove strategije rasta i razvoja vlastitih proizvoda, te povećanja iskorištenosti postojećih proizvodnih kapaciteta.

Neva je u 2005. ostvarila ukupan prihod od 84,4 milijuna kuna od čega 30% od izvozu. U Nevi je zaposleno 126 djelatnika.

---

<sup>17</sup> Uprava: Ivica Grdenić, direktor društva

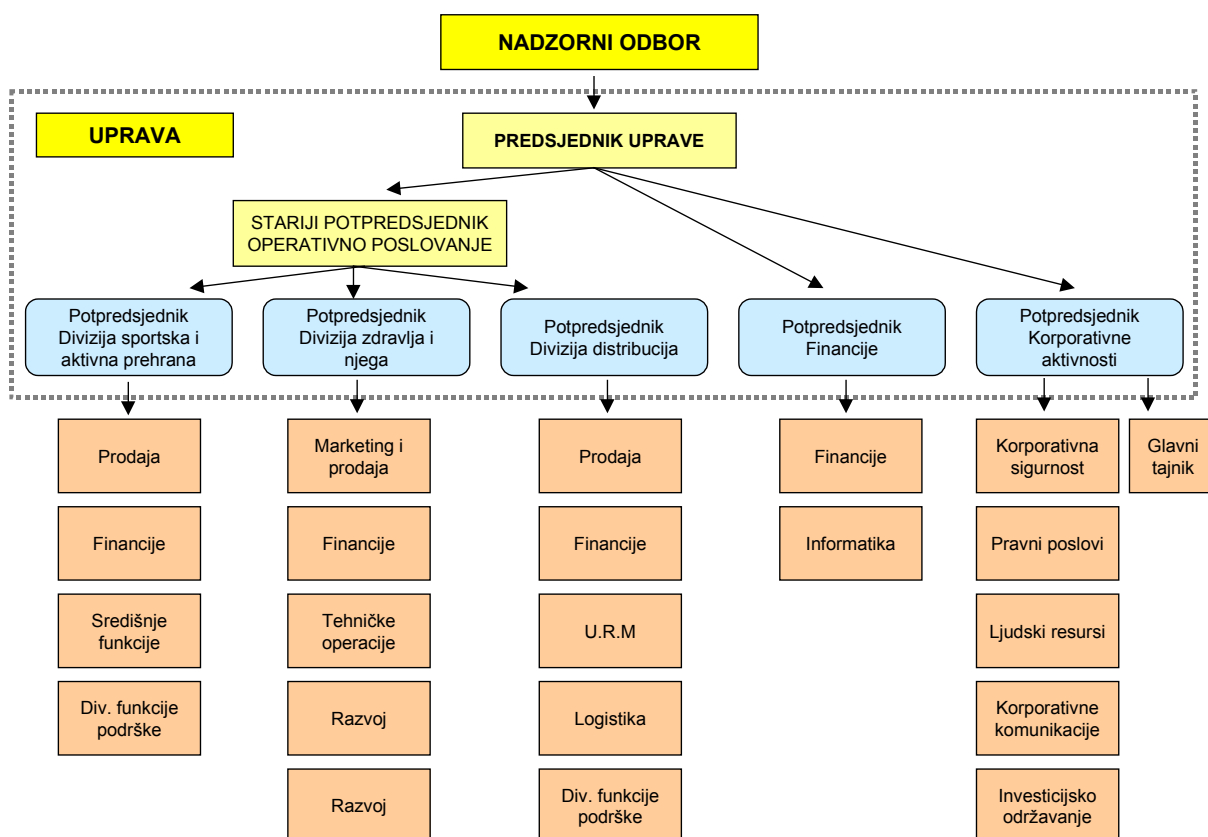
*Nadzorni odbor:* Nevenka Cerovsky – predsjednica Nadzornog odbora, Neven Vranković – zamjenik predsjednika Nadzornog odbora, Mladen Veber – član Nadzornog odbora, Karl Weinfurter – član Nadzornog odbora, Lada Tedeschi – član Nadzornog odbora

### 3.3 Organizacijska struktura

Organizacijska struktura Atlantic Grupe se temelji na divizionarnom principu. Operativne kompanije u okviru Atlantic Grupe (Atlantic Trade, Cedevisa, Neva i Haleko) djeluju u okviru divizije Distribucija, divizije Zdravlje i njega i divizije Sportska i aktivna prehrana.

Atlantic Grupu karakterizira zajedničko vođenje pojedinih aktivnosti, a svrha ovog ustrojstva je optimalna realizacija sinergijskih vrijednosti, te posebno ljudskih upravljačkih resursa unutar društava okupljenih u Atlantic Grupi. Kao društvo matica Atlantic Grupa koordinira strateškim planiranjem i provodi ga kod članova grupacije.

#### 3.3.1.1 Organizacijska shema Atlantic Grupe



Izvor: Atlantic Grupa

Organizacijska struktura se temelji na dva osnovna stupa: *Operativno poslovanje* i *Korporativne funkcije podrške*.

#### 1. Operativno poslovanje

Operativno poslovanje čine divizija Distribucija, divizija Zdravlje i njega, te divizija Sportska i aktivna prehrana.

*Divizija Distribucija* (Distribution Division) podijeljena je na pet organizacijskih cjelina: Prodaju, Upravljanje robnim markama, Logistiku, Financije i Divizijske funkcije podrške. Ustrojstvo prodaje se dalje dijeli na: Hrvatsko tržište, Međunarodna tržišta, te Distribuciju na međunarodnim tržištima. Prodaja na hrvatskom tržištu odnosi se na aktivnosti distribucije i prodaje na hrvatskom tržištu. Prodaja na međunarodnim tržištima odnosi se na izvozne aktivnosti vlastitog proizvodnog portfelja

Atlantic Grupe, dok se Distribucija na međunarodnim tržištima odnosi na distributivne operacije trenutno prisutne u Bosni i Hercegovini, Srbiji i Crnoj Gori te Sloveniji.

*Divizija Zdravlje i njega* (Consumer Health Care Division) podijeljena je na pet organizacijskih cjelina: Marketing i prodaju, Tehničke operacije, Financije, Razvoj i Divizijske funkcije podrške. U slučaju preuzimanja novih kompanija i njihovog uključivanja u diviziju Zdravlje i njega, organizacijska struktura omogućuje objedinjavanje funkcija logistike, kontrole kvalitete, financija, pravnih i kadrovskih poslova, te centraliziranje nabave.

*Divizija Sportska i aktivna prehrana* (Sports and Functional Food Division) podijeljena je na tri organizacijske cjeline: Prodaju, Središnje funkcije i Divizijske funkcije podrške. Ustrojstvo Prodaje se dalje dijeli na: Njemačko tržište – sportski kanal, Njemačko tržište – tradicionalni kanal, Internacionalna tržišta i Private label. Poslovna jedinica Internacionalna tržišta vrlo usko surađuje s tvrtkama kćerima Sports Direct u Ujedinjenom Kraljevstvu, Haleko Italia te predstavništvom u Hong Kongu.

## **2. Korporativne funkcije podrške**

Korporativne funkcije podrške čine Područje financija i Područje korporativnih aktivnosti.

*Područje financija* obuhvaća Financije i Informatiku. U tom pogledu su na razini Atlantic Grupe standardizirane procedure kako bi se poslovanje prikazalo što transparentnije i bilo što učinkovitije.

*Područje korporativnih aktivnosti* obuhvaća Ljudske resurse, Korporativne komunikacije, Pravne poslove, Investicijsko održavanje i Korporativnu sigurnost. Posebna pažnja posvećuje se ujednačavanju korporativnih standarda na svim navedenim područjima.

Osnovna karakteristika divizionalne organizacije je povezivanje poslova vezanih uz diviziju Zdravlje i njega, diviziju Sportska i aktivna prehrana i diviziju Distribucija u posebne poslovne jedinice po pojedinim proizvodima i uslugama. Korporativne funkcije podrške, kao središnje službe, opslužuju sve tri divizionalne jedinice. Cilj nove organizacije je prije svega efikasnije poslovanje i uvođenje jedinstvenih korporativnih standarda u svim organizacijskim jedinicama Atlantic Grupe.

## **3.4 Strategija poslovanja**

### **Strategija Atlantic Grupe**

Strateški ciljevi Atlantic Grupe usmjereni su daljnjim akvizicijama i strateškim partnerstvima u cilju smanjenja rizika ovisnosti o pojedinim brandovima, principalima ili distribucijskim kanalima.

Ostvaruju se svi ključni elementi financijske strategije: dostupnost kapitala, fleksibilnost u ulaganjima zahvaljujući diverzificiranim izvorima financiranja, rejting kompanije kod financijskih institucija koji omogućava, relativno, povoljne uvjete financiranja, zaštita od rizika volatilnosti tečaja i kamatnih stopa, te smanjenje učešća financijskih rashoda u ukupnom prihodu optimalizacijom troška kapitala. Izdavanjem komercijalnih zapisa 2003. i 2006. te korporativnih obveznica 2004. kompanija se pozicionirala na hrvatskom tržištu kapitala, te opredijelila za transparentnost poslovanja i kvalitetno korporativno upravljanje. Sudjelovanje DEG-a u akviziciji Cede vite 2001. pridonijelo je povjerenju poslovne zajednice u snagu kompanije.

U narednom petogodišnjem razdoblju Atlantic Grupa planira postati lider u segmentu sportske/wellness/zdrave prehrane i osobne njege u Europi s učešćem vlastitih brandova u realizaciji od 70%. Povećan promet u ljekarnama i HORECA kanalima bit će uspješan odgovor snažnijoj konkurenciji u maloprodaji.

Razvoj internacionalnih tržišta bit će usmjeren prvenstveno na tržišta Europske unije i to Njemačke, Italije, Ujedinjenog Kraljevstva i Slovenije. Veliki potencijal predstavljaju i tržišta Skandinavije, Španjolske, Francuske, Austrije, Poljske i Rusije. Istovremeno Atlantic Grupa nastojat će zadržati svoju snažnu poziciju u regiji.

### *Divizija Distribucija*

Atlantic Grupa je na temeljima Atlantic Tradea razvila respektabilno ime u distribuciji robe široke potrošnje u jugoistočnoj Europi. Uz vodeće brandove međunarodno renomiranih proizvođača<sup>18</sup>, Atlantic Grupa distribuira i vlastite robne marke. Poslovanje divizije Distribucija Atlantic Grupe obuhvaća vodeće brandove iz različitih kategorija proizvoda, a odlikuje se fokusiranim upravljanjem brandovima, upravljanjem ključnim kupcima i timom unapređivača prodaje.

Razvojem novih kanala distribucije, Atlantic Grupa ostvarila je direktan pristup u više od 22.000 trgovina u jugoistočnoj Europi. Divizija Distribucija organskim rastom prodaje i uključivanjem novih brandova u distributivni portfelj kontinuirano ostvaruje dvoznamenkasti godišnji rast prometa.

Divizija Distribucija Atlantic Grupe svoje poslovanje temelji na daljnjem usavršavanju distributersko - marketinške usluge, a s ciljem jačanja pozicije vodećeg distributera u Hrvatskoj te ulaska u nove tržišne i distribucijske niše. Strategija smanjivanja ovisnosti o velikim kupcima unutar klasičnih kanala distribucije ostvaruje se razvojem novih kanala distribucije poput "HORECA" kanala, ljekarni i veledrogerija, te dućana za kućne ljubimce.

Etablirane robne marke divizije Zdravlje i njega imaju iznimno povjerenje potrošača na tržištima u jugoistočnoj Europi. Atlantic Grupa ima veliki broj registriranih vlastitih robnih marki, koje su rezultat kontinuiranog ulaganja u razvoj novih proizvoda i inovacija. Divizija Zdravlje i njega prati i predviđa potrebe potrošača odgovarajući na njih stalnim inoviranjem unutar proizvodnog portfelja. Konzistentna marketinška strategija, kontinuirano istraživanje potreba potrošača, te europski standardi u poslovanju omogućavaju mnogim brandovima Atlantic Grupe vodeću poziciju u Hrvatskoj i jugoistočnoj Europi.

### *Divizija Zdravlje i njega*

U segmentu zdrave prehrane strategija je usmjerena na zadržavanje vodeće pozicije na domaćem tržištu i tržištima regije u vodećim proizvodima, kao što su instant vitaminski napici i komprimirani bomboni, zatim na razvoj novih poslovnih područja vodoravnom diverzifikacijom i *brand stretching*-om, ulazak u nove kanale distribucije, te razvoj novih tržišta središnje, istočne i zapadne Europe. Jedan od glavnih projekata divizije Zdravlje i njega koji će omogućiti snažan rast u petogodišnjem razdoblju je razvoj novog segmenta unutar kategorije bezalkoholnih pića, čime će biti zadovoljena rastuća potreba potrošača za zdravim napicima i potvrđena vodeća uloga u inovacijama i kvaliteti. Koncept je patentiran i vlasništvo je Atlantic Grupe, a uvodi novu kategoriju ARTD<sup>19</sup> proizvoda koji štiti funkcionalne sastojke proizvoda, a jednako je praktičan za konzumaciju, te je prikladan za široku paletu proizvoda koji sadrže različite sastojke, različite napitke, te razne oblike pakiranja. Korištenjem snage brandova Cedevita i Multipower proizvod može ostvariti značajnu prodaju na postojećim tržištima.

Definirane su prioritetne grupe proizvoda kao i ciljane tržišta sa zadanim tržišnim udjelima koje treba postići u narednom petogodišnjem razdoblju. Očekuje se dvoznamenkasti rast prodaje na tržištima u regiji - Sloveniji i Srbiji, te zadržavanje snažne pozicije u Bosni i Hercegovini.

U segmentu osobne njege, strategija je usmjerena na zadržavanje vodeće pozicije u kategoriji zubnih pasti na hrvatskom tržištu, te osvajanje vodeće pozicije u kategoriji njege usana na tržištima jugoistočne Europe. Strategija stvaranja strateških partnerstava u private label proizvodnji nastavlja se u sljedećem razdoblju s ciljem povećanja iskorištenosti proizvodnih kapaciteta.

### *Divizija Sportska i aktivna prehrana*

Divizija Sportska i aktivna prehrana ima težište svog poslovanja na sofisticiranim tržištima Zapadne Europe, te je strateški orijentirana na daljnju internacionalizaciju poslovanja. Planira se ostvarenje dodatne vrijednosti kroz povećavanje tržišnih udjela, ubrzani ulazak na nova tržišta, komplementarnost proizvodnog asortimana s divizijom Zdravlje i njega, diverzifikacija u nove poslovne segmente, racionalizacija proizvodnih kapaciteta, te povećanje financijskih efekata. Sa svojim globalnim brandom Multipower, Atlantic Grupa je europski tržišni lider u hrani za sportaše. S obzirom na trend sve većeg rekreativnog bavljenja sportovima na otvorenom, Multipower će tržištu ponuditi

---

<sup>18</sup> Wrigley, Ferrero, Hipp/Vivera, Johnson & Johnson, Nestle Purina Pet Care, Lorenz, Manner, Durex, Duracell, Duyvis, Katjes i Calvo.

<sup>19</sup> Eng. Almost-Ready-To-Drink



odatnu liniju proizvoda namijenjenu sportovima izdržljivosti, poput biciklizma i trčanja. Nova linija osigurat će snažnije prisustvo robne marke Multipower izvan fitness klubova i specijaliziranih dućana i približiti ga konceptu *total sport* branda. Brand Multaben, razvijen za maloprodaju, drži 60% njemačkog tržišta u segmentu aktivne (wellness/ fitness) prehrane.

Redefiniranjem prodajne organizacije, doći će do osnivanja predstavništva u Stockholmu do kraja 2006., što će omogućiti bolje fokusiranje na odnose s potrošačima u skandinavskim zemljama u cilju jačanja tržišnih pozicija.

Strategija divizije Sportska i aktivna prehrana usmjerena je daljnjoj internacionalizaciji poslovanja kroz uobičajene prodajne kanale - drogerije, maloprodaju, ljekarne i teretane/fitness centre, te osvajanjem novih kanala distribucije - bolnice i fitness centri u kompanijama, hoteli, golf - dućani i wellness klubovi. Provest će se fokusiranje asortimana na najbolje proizvode, te će se inovirati linije Multipower i Multaben.

## **Vizija i misija Atlantic Grupe**

### Vizija

Vizija Atlantic Grupe je biti moderna, inovativna i učinkovita tvrtka koja proizvodi i distribuira visokokvalitetnu robu široke potrošnje, te doprinosi kvaliteti života potrošača.

### Misija

Misija Atlantic Grupe je graditi i održavati dugoročne odnose s klijentima i potrošačima nudeći im jedinstvene proizvode i usluge prilagođene njihovim individualnim potrebama. Atlantic Grupa stvara dodanu vrijednost razvojem novih proizvoda, stalnim inovacijama, prepoznavanjem novih poslovnih mogućnosti i postavljanjem tržišnih trendova, te prepoznavanjem i razvijanjem ljudskoga potencijala.

## **3.5 Pregled poslovanja**

### **3.5.1 Divizija Distribucija**

#### *Distributivni program i robne marke*

Atlantic Grupa je, po prometu, među vodećim distributerima robe široke potrošnje u Republici Hrvatskoj, te je vodeći distributer po kvaliteti mjerenoj indeksom distribucije, brojem obilazaka prodajnih mjesta, veličini prodajne sile i logističkoj podršci. Divizija Distribucija Atlantic Grupe je razvila distributivni portfelj proizvoda koji se sastoji od širokog asortimana proizvoda vodećih svjetskih i regionalnih robnih marki<sup>20</sup>. Konačni izbor i odluka o distribuciji pojedine robne marke ovisi o njenoj snazi, provedenim istraživanjima tržišta i praćenju trendova prodaje postojećih proizvoda.

Distributivni portfelj Atlantic Grupe sadrži oko 1.000 proizvoda koji uključuju u svojim kategorijama vodeće globalne i regionalne robne marke:

- Wrigley, gume za žvakanje i Orbit Drops bomboni;
- Ferrero, čokolade i drugi konditorski proizvodi;
- Manner, keksi i vafli;
- Vivera, proizvodi od žitarica i dječja hrana;
- Duyvis (Sara Lee), kikiriki i plemenite koštunice;
- Nestle Purina PetCare, hrana za kućne ljubimce;
- Johnson & Johnson, higijensko-kozmetički proizvodi;

---

<sup>20</sup> Kontinuirano i sustavno proširenje distributivnog portfelja rezultat je stalnog usavršavanja distribucije.

- Durex, prezervativi;
- Duracell, baterije;
- Lorenz, slane grickalice;
- Katjes, gumeni bomboni.

Atlantic Grupa uz brandove međunarodnih principala s jednakim fokusom distribuira i vlastite robne marke.

### Prodaja

Divizija Distribucija je, kao najveći generator prihoda Atlantic Grupe, u 2005. ostvarila 817,7 milijuna kuna prihoda, što je porast od 14% u odnosu na 2004.

Rast prodaje u prethodne tri godine primarno je rezultat organskog rasta koji je pak rezultat jačanja tržišne pozicije i prilagodbe distributivnog portfelja tržišnoj potražnji.

U prethodne tri godine, najznačajniji rast, više od 20%, ostvarile su grupe proizvoda Wrigley, Cedevida, Ferrero, Johnson & Johnson, Neva, Nestle Purina PetCare, Duracell i Vivera.

Širenjem distributivnog portfelja smanjuje se udio pojedinih grupa proizvoda u ukupno ostvarenoj prodaji, što rezultira i manjom volatilnosti ukupne prodaje.

U prvom polugodištu 2006. divizija Distribucija je ostvarila 420,7 milijuna kuna prihoda od prodaje, što je 11% više od ostvarene prodaje u istom razdoblju prethodne godine. U svim glavnim grupama proizvoda ostvaren je planirani rast i rast u odnosu na prethodnu godinu. Rast prodaje rezultat je razvoja i otvaranja novih kanala distribucije kao što su HORECA kanal, Farmaceutski kanal, Sportski kanal, Tehnički kanal i PET Care kanal.

### Pregled prihoda od prodaje prema grupama proizvoda:

Grupa proizvoda	u milijunima HRK									
	2003.	%	2004.	%	2005.	%	I-VI 2005	%	I-VI 2006.	%
Wrigley	154,4	25	180,9	25	194,9	24	83,7	22	96,2	23
Cedevida	124,6	21	136,5	19	156,2	19	76,8	20	90,4	21
Ferrero	109,7	18	127,3	18	150,2	18	64,3	17	68,8	16
Johnson&Johnson	48,7	8	55,3	8	63,8	8	30,3	8	27,9	7
Neva	36,7	6	55,8	8	62	8	32,8	9	37,8	9
Nestle Purina	29,6	5	36,5	5	42,7	5	20	5	21,3	5
Duracell	22,7	4	25,6	4	28,9	4	13,1	3	14,9	4
Ostalo	80,9	13	97	14	119	15	59	16	63,4	15
<b>Ukupni prihodi</b>	<b>607,3</b>	<b>100</b>	<b>714,9</b>	<b>100</b>	<b>817,7</b>	<b>100</b>	<b>380</b>	<b>100</b>	<b>420,7</b>	<b>100</b>

Izvor: Atlantic Grupa

## Tržišta

Atlantic Grupa je jedan od vodećih distributera robe široke potrošnje na domaćem tržištu, te konkurira kompanijama kao što su AWT (Barilla, Mars, Colgate, Palmolive), Orbico / Orvas (P&G, Varta, Kraft, Jacobs, Johnson Wax) i Alca (Gillette, L'Oreal).

Distributivni portfelj Atlantic Grupe sastoji se od robnih marki koje su u 2005. ostvarile vodeće tržišne pozicije. Wrigley je apsolutni lider na domaćem tržištu već duži niz godina, a u 2005. ostvaren je dominantan tržišni udio od 90% na domaćem tržištu guma za žvakanje.

Ostali proizvodi također ostvaruju visoke tržišne udjele.

### Pregled najznačajnijih proizvoda i tržišnih udjela

Proizvod	Tržišni udio
Wrigley	90%
Johnson & Johnson tamponi	90%
Durex prezervativi	75%
Johnson & Johnson baby care	55%
Duracell baterije	50%
Duyvis (luksuznije koštunice)	35%
Ferrero (Kinder, Nutella, Tic Tac, Duplo)	21%
Nestle Purina PetCare	20%
Manner rum kokos	19%
Lorenz	15%

Izvor: Atlantic Grupa

### Distribucija, marketing

Atlantic Grupa razvila je razgranatu distributivnu mrežu koja pokriva cijelu Hrvatsku s četiri distributivna centra (Zagreb, Osijek, Rijeka, Split). Osim distributivnih centara, Atlantic Grupa raspolaže s 22 područna skladišta, te je razvila mrežu trgovačkih predstavnika koji osiguravaju potpunu pokrivenost hrvatskog tržišta. Svojom prodajnom i logističkom mrežom, divizija Distribucija Atlantic Grupe ostvaruje direktnu isporuku kupcima na više od 13.000 prodajnih mjesta diljem Hrvatske.

Sjedište divizije Distribucija i Centralno skladište smješteni su u Zagrebu na Žitnjaku, gdje se na površini od 17.000 m<sup>2</sup> nalazi više od 10.000 m<sup>2</sup> skladišnog prostora i 1.500 m<sup>2</sup> uredskog prostora. Pored Centralnog skladišta, divizija Distribucija Atlantic Grupa je vlasnik poslovno skladišnog prostora u Splitu površine od 6.500 m<sup>2</sup>, te poslovno skladišnog prostora u Osijeku i Rijeci od 2.000 m<sup>2</sup>. Vozni park divizije Distribucija od 220 dostavnih vozila omogućuje stalan rad i efikasnost u poslovanju.

Kontinuirani rast distributivnog portfelja proizvoda i povećanje broja klijenata zahtijevali su izgradnju modernog informacijskog sustava. Stoga je Atlantic Grupa uvela informacijski sustav koji omogućuje povezanost skladišta, prodaje i računovodstva, a samim time brzo i efikasno poslovanje.

### Atlantic Beograd

Atlantic Grupa je razvila distributivnu mrežu kojom pokriva cijelu Srbiju kroz četiri distributivna centra (Beograd, Niš, Čačak i Novi Sad), kao i mrežu trgovačkih predstavnika, koji osiguravaju potpunu pokrivenost tog tržišta.

Sjedište društva i Centralno skladište smješteni su u Beogradu. Skladište je površine 1.200 m<sup>2</sup> a uredski prostori 170 m<sup>2</sup>. Vozni park od 23 dostavna vozila omogućuje stalan rad i efikasnost.

Distributivni portfelj Atlantic Grupe u Srbiji čine robne marke:

- Cedevita, Instant napici, Komprimati, Čajevi;
- Neva, Plidenta, Lip balm, Insekticidi, ostalo;
- Manner, keksi i vafli;
- Lorenz, slane grickalice.

Kao distributer navedenih robnih marki, Atlantic Grupa na srbijanskom tržištu konkurira kompanijama kao što su Multivita, Hemofarmu sa Cedevita proizvodima, Beiersdorfu s Rosal proizvodima te Chipsy-ju s proizvodima Lorenza.

Atlantic Grupa je u 2005. u Srbiji ostvarila 20 milijuna kuna prihoda, što je porast od 270% u odnosu na 2004.

Najznačajniji rast u 2005., od 240%, ostvarila je grupa proizvoda Cedevita.

#### *Atlantic Ljubljana*

Atlantic Grupa je razvila distributivnu mrežu kojom pokriva tržište cijele Slovenije. Osim distributivnih centara, razvila je mrežu trgovačkih predstavnika i unapređivača prodaje koji osiguravaju potpunu pokrivenost tržišta.

Sjedište društva smješteno je u Ljubljani, na površini od 1.125 m<sup>2</sup> poslovno-skladišnog prostora.

Distributivni portfelj Atlantic Grupe u Sloveniji čine robne marke:

- Cedevita, Instant napici, Komprimati, Čajevi;
- Neva, Plidenta, Lip balm, Njega lica, Melem;
- Hipp, dječja hrana.

Kao distributer navedenih robnih marki Atlantic Grupa ključan je partner trgovcima na slovenskom tržištu gdje konkurira kompanijama kao što su Fructal Alete, Nestle, Milupa, Kolinska Droga, Podravka, Kruger, Huxol, Ricola, Beiersdorf, sa dječjom hranom Hipp, Cedevita napicima, čajevima i komprimatima, te Rosal Lip balmom i Plidentom.

Atlantic Grupa je na slovenskom tržištu u 2005. ostvarila 31,5 milijuna kuna prihoda, što je porast od 13% u odnosu na 2004. Najznačajniji rast u 2005., od 20%, ostvarila je grupa Cedevita vitaminski napitci.

#### *Pregled najznačajnijih proizvoda i tržišnih udjela na slovenskom tržištu*

<b>Proizvod</b>	<b>Tržišni udio</b>
Cedevita vitaminski napitak	90%
Cedevita komprimati	5%
Cedevita čajevi	2%
Hipp, dječja hrana	35%
Rosal Lip balm	10%
Plidenta	2%

Izvor: Atlantic Grupa

### 3.5.2 Divizija Zdravlje i njega

#### Segment proizvoda namijenjenih zdravoj prehrani

##### Proizvodni program i robne marke

Proizvodi divizije Zdravlje i njega Atlantic Grupe u segmentu proizvoda namijenjenih zdravoj prehrani predviđeni su za sve dobne skupine potrošača.

Asortiman se sastoji od nekoliko osnovnih grupa proizvoda:

- Napici: instant vitaminski napici (Cedevita);
- Čajevi: konzumni (Cedevita čaj), medicinski (Naturavita);
- Konditorski proizvodi: komprimirani bomboni (Cedevita, Pepermint, Kvik, Rondo C, Vau-Vau);
- Nadopune prehrani (Cedevita Balance);
- Ostala dijetetika (Trendy, Rondosept, Rehidromix).

Osnovu proizvodnog programa čine instant vitaminski napici robne marke Cedevita koji zauzimaju vodeću tržišnu poziciju na tržištima bivše Jugoslavije.

U asortimanu napitaka razvijene su brojne proizvodne linije namijenjene posebnim potrošačkim skupinama kao što su djeca (*Cedevita Kids* s dodatkom kalcija), sportaši i ljudi izloženi povećanim tjelesnim naporima (*Cedevita Sport* - izotonični napitak s dodatkom minerala), te *Cedevita Light*, bezšećerni vitaminski napitak namijenjen svima koji kontroliraju unos kalorija.

Atlantic Grupa je, također, jedan od vodećih proizvođača čajeva u regiji. Asortiman proizvoda uključuje biljne i voćne čajeve te funkcionalne čajeve robne marke *Naturavita* koji su namijenjeni prevenciji i liječenju. Čaj *Uvin H* drži vodeću poziciju u kategoriji domaćih ljekovitih čajeva.

Atlantic Grupa je i jedan od vodećih proizvođača osvježavajućih bombona. U konditorskom programu, Atlantic Grupa ima široku paletu komprimiranih multivitaminskih i vitaminskih bombona namijenjenih djeci i odraslima pod poznatim robnim markama *Cedevita*, *Kvik*, *Rondo C*, *Cevitamin* i *Vau-Vau*. Jedna od najpoznatijih robnih marki bombona je tradicionalan asortiman mint bombona robne marke *Pepermint*, koja je od 1956. prisutna na tržištu Hrvatske i susjednih država.

Dugogodišnja znanja i iskustvo na području nutricionistike te istraživanja i razvoja dijetetskih proizvoda divizija Zdravlje i njega Atlantic Grupe ugradila je u razvoj nadopune prehrani razvivši liniju proizvoda *Cedevita Balance* koja je namijenjena unosu pojedinih ključnih vitamina i minerala u slučaju neadekvatne svakodnevne prehrane.

Paletu dijetetskih proizvoda upotpunjuju zamjenski proizvod za šećer *Trendy*, pastile za grlo *Rondosept* i rehidracijska otopina *Rehidromiks*.

Svoju tržišnu poziciju u segmentu proizvoda namijenjenih zdravoj prehrani Atlantic Grupa zahvaljuje visokoj kvaliteti i kontinuiranom uvođenju novih proizvoda, kao rezultatu dugoročne orijentacije na istraživanje i razvoj, te proizvodnji hrane i napitaka s dodanom vrijednošću.

Tijekom 2004., lansirano je 49 novih proizvoda, dok je u 2005. na tržište izašlo još 8 proizvoda (4 proizvoda su u grupi ljekovitih čajeva pod robnom markom *Naturavita*, 2 proizvoda u liniji instant vitaminskih napitaka pod robnom markom *Cedevita*, te dva u grupi nadopune prehrani u private label segmentu). U 2006., za izlazak na tržište se planira 9 novih proizvoda, od kojih je jedan iz grupe instant vitaminskih napitaka, a ostalih 8 su u grupi osvježavajućih bombona, od čega 5 pod markom *Cedevita* i 3 pod markom *Pepermint*.

##### Prodaja

U 2005. divizija Zdravlje i njega Atlantic Grupe je, u segmentu proizvoda namijenjenih zdravoj prehrani, ostvarila 203,0 milijuna kuna ukupnih prihoda od prodaje, što je rast od 32% u odnosu na 2004. Divizija Zdravlje i njega je u 2005. ostvarila 73,3 milijuna kuna prihoda od prodaje u inozemstvu.

Najznačajnija skupina proizvoda, koja sudjeluje sa 77% u ukupno ostvarenoj prodaji, su vitaminski instant napici, koji su u 2005. ostvarili rast od 35% u odnosu na prethodno razdoblje.

Cedevita čajevi predstavljaju drugu najznačajniju proizvodnu skupinu sudjelujući s 11% u ukupno ostvarenoj prodaji u 2005. Atlantic Grupa planira budući razvoj i rast divizije Zdravlje i njega u segmentu proizvoda namijenjenih zdravoj prehrani usmjeriti upravo na ovaj dio poslovanja.

U prvom polugodištu 2006. divizija Zdravlje i njega je u segmentu proizvoda namijenjenih zdravoj prehrani ostvarila prihod od prodaje u iznosu od 123.1 milijun kuna, što je 15% više od ostvarenog u istom razdoblju protekle godine, pri čemu porast prodaje na domaćem tržištu iznosi 21%, a u izvozu 6%. Porast prodaje u svim grupama proizvoda proizlazi iz ulaganja u razvoj i marketing. Najveći rast prodaje u odnosu na prethodnu godinu od 62% ostvaren je u segmentu komprimata, kao rezultat promjene forme i sadržaja proizvoda, sada još ugodnijih za konzumaciju, bez šećera, sa sastojcima koji povoljno utječu na zdravlje cijele usne šupljine.

#### Pregled prihoda od prodaje prema proizvodnim skupinama

u milijunima HRK

Skupina	2003.	%	2004.	%	2005.	%	I-VI-- 2005.	%	I-VI-- 2006.	%
Cedevita napici	128,9	77	117,1	76	157,6	77	85	80	95,3	77
Nadopune prehrani	2,4	1	2,5	2	1,9	1	0,6	1	0,3	0
Cedevita sport	1,7	1	0,6	0	1,0	1	0,3	0	0	0
Čajevi	18,8	11	17,6	11	25,0	12	10,3	10	12,1	10
Komprimati	15,1	9	15,4	10	17,0	8	8,9	8	14,5	12
Privat label	0	0	0	0	0	0	1,4	1	0,2	0
Otc lijekovi cedevita	0	0	0	0	0,4	0	0	0	0,4	1
Ostala dijetetika	1,3	1	0,9	1	0,9	0	0,4	0	0,3	0
<b>Ukupni prihodi od prodaje</b>	<b>168,3</b>	<b>100</b>	<b>154,0</b>	<b>100</b>	<b>203,9</b>	<b>100</b>	<b>106,9</b>	<b>100</b>	<b>123,1</b>	<b>100</b>
Ostali prihodi	1,8	-	2,6	-	2,3	-	1,1	-	2,7	-
<b>Ukupni prihodi</b>	<b>170,1</b>	<b>-</b>	<b>156,6</b>	<b>-</b>	<b>206,2</b>	<b>-</b>	<b>108</b>	<b>-</b>	<b>125,8</b>	<b>-</b>

Izvor: Atlantic Grupa

#### Tržište

Atlantic Grupa svoje proizvode u segmentu proizvoda namijenjenih zdravoj prehrani plasira na domaće tržište i tržišta jugoistočne Europe (Bosne i Hercegovine, Slovenije, Makedonije i Srbije i Crne Gore), na kojima je tradicionalni lider na tržištu instant vitaminskih napitaka. Na domaćem tržištu, divizija Zdravlje i njega je u segmentu proizvoda namijenjenih zdravoj prehrani u 2005. ostvarila 64% ukupnih prihoda od prodaje, dok inozemna tržišta predstavljaju 36% ukupno ostvarenih prihoda od prodaje.

Bosna i Hercegovina je, s ostvarenom prodajom od 31,5 milijuna kuna ili 15,5% od ukupno ostvarene prodaje u 2005., najveće izvozno tržište divizije Zdravlje i njega, dok je na tržištu Slovenije ostvarena prodaja od 20,5 milijuna kuna, ili 10% ukupne ostvarene prodaje u 2005. Najznačajniji izvozni proizvod je Cedevita instant vitaminski napitak.

U 2005. udio Cedevita vitaminskih napitaka na domaćem tržištu iznosio je 99% ukupnog tržišta, te je zabilježen rast od 35% u odnosu na 2004.

Na slovenskom tržištu i tržištu Bosne i Hercegovine, Cedevita drži vodeću poziciju s preko 85% tržišnog udjela.

Proizvodi divizije Zdravlje i njega također su vrlo cijenjeni i na tržištima Srbije i Crne Gore, Makedonije te Rusije.

Konkurencija na domaćem tržištu je minimalna, a čine je *Cevitana* (Vitaminska), *Famivita* (Fami) i *Ponita* (Podravka), dok je na tržištu Srbije i Crne Gore glavni konkurent domaći proizvod *Multivita* (Hemofarm). Na tržištu Slovenije glavnog konkurenta predstavlja Foser Clarks, a tu je i domaća *Vitanova* (Krka), s minimalnim udjelom na tržištu.

Atlantic Grupa je i jedan od vodećih hrvatskih proizvođača čajeva s tržišnim udjelom od 12%, dok u domeni funkcionalnih čajeva drži vodeću poziciju s 80% udjela u kanalu široke potrošnje. Glavni domaći konkurenti u segmentu proizvodnje čajeva su Franck i Podravka.

Na visoko fragmentiranom domaćem tržištu konditorskih proizvoda, u segmentu malih osvježavajućih bombona, Atlantic Grupa zauzima 20% udjela. Glavni konkurenti su vodeće svjetske robne marke.

Ovakva tržišna pozicija Atlantic Grupe u segmentu proizvoda namijenjenih zdravoj prehrani rezultat je konzistentne tržišne strategije koja se temelji na visokoj kvaliteti proizvoda, kao rezultatu dugoročne orijentacije na vlastito istraživanje i razvoj, te proizvodnji prehrambenih proizvoda s dodanom vrijednošću.

#### *Proizvodni kapaciteti i tehnologija*

Proizvodnja instant napitaka, najveća u regiji, smještena je u Zagrebu, s potpuno razvijenom infrastrukturom na lokaciji veličine 17.362 m<sup>2</sup>. Lokacija uključuje proizvodne pogone VIN, KOMP i ČAJEVI, skladišta te upravnu zgradu.

Proizvodnja je ekološki čista, s ugrađenim uređajima za zaštitu okoliša (otprašivanje otpadnog zraka, zaštita od buke, atestirani kanalizacijski sustav), te se kontinuirano ulaže u njeno osuvremenjavanje u skladu su s globalnim trendovima u tom području.

#### *Pregled proizvodnih jedinica*

<b>Proizvodna jedinica</b>	<b>Godina nabave</b>
Siebler	1973. – 1977.
Autowrappers	1973. – 1977.
King	1975.
Fette	1972. – 1982.
Glatt	1984.
Manesty	1984. – 1986.
Aeromatic	1991.
Autopack linija	1991.
Goglio	1997.
Anag sustav	1999.

Izvor: Atlantic Grupa

#### Pogon VIN i KOMP

Današnji pogon divizije Zdravlje i njega za proizvodnju vitaminskih instant napitaka i bombona izgrađen je 1983., nakon čega su slijedila dodatna ulaganja i modernizacije pogona u razdoblju od 1991. do 2003. Pogon proizvodi instant vitaminske napitke i bombone. Iskorištenost kapaciteta iznosi 75%. Tehnologija proizvodnje uključuje aglomeraciju u vrtložnom sloju, tabletiranje, dražiranje, punjenje i opremanje. Tehnološka infrastruktura je potpuno prilagođena namjeni i zahtjevima tehnologije, podržana odgovarajućim informatičkim sustavima. Raspoloživi kapaciteti odgovaraju potrebama razvoja do 2007., uključujući i nove proizvode, uz potrebna ulaganja u specifičnu proizvodnu opremu odnosno osiguranje tehnoloških uvjeta.

#### Pogon ČAJEVI

Pogon je izgrađen 1969., a 1998. je, u svrhu preseljenja proizvodnje čajeva iz pogona u Trogiru, provedena adaptacija dijela prostora.

Tehnologija proizvodnje uključuje pripremu materijala, doziranje, suho miješanje, pakiranje i opremanje. Iskorištenost proizvodnih kapaciteta filter čajeva je 73%, dok je iskorištenost proizvodnih kapaciteta klasičnih čajeva 39%.

Proizvodna linija za filter čajeva sastoji se od tri tzv. "filterice" ograničenih mogućnosti i nedovoljnog kapaciteta, stoga je u tijeku ulaganje u novu kompletnu liniju koja osim većeg kapaciteta omogućuje i raznovrsnije formatiranje gotovih proizvoda čime se osiguravaju razvojni preduvjeti.

Atlantic Grupa kontinuirano ulaže u razvoj tehnologije kako bi mogla zadržati kvalitetu i konkurentnost proizvoda, a time i tehnološki iskorak u odnosu na konkurenciju. Za proizvodnju instant vitaminskih napitaka Atlantic Grupa je izgradila moderni proizvodni pogon s potpuno automatiziranim proizvodnim procesima. Visoke tehnologije primjenjuju se prilikom proizvodnje svih proizvoda iz asortimana divizije Zdravlje i njega Atlantic Grupe. Poslovni proces je u potpunosti automatiziran i informatiziran.

Atlantic Grupa posjeduje dozvolu za proizvodnju lijekova - medicinskih čajeva, što potvrđuje njenu sposobnost za razvoj i proizvodnju najzahtjevnijih medicinskih pripravaka i dijetetskih proizvoda.

#### *Istraživanje i razvoj*

Strateško opredjeljenje Atlantic Grupe u istraživanju i razvoju je kontinuirano usavršavanje postojećih proizvoda kao i razvijanje novih grupa proizvoda. To se postiže pravovremenim reagiranjem na trendove u potrošnji, temeljenim na istraživanju potreba potrošača.

U tu svrhu, kontinuirano unapređivanje je usmjereno na razvijanje specifičnih znanja, povećanje ulaganja u istraživanje i razvoj, te optimalno korištenje istraživačkih potencijala. Troškovi ulaganja u istraživanje i razvoj iznosili su 0,9% ukupno ostvarenih prihoda divizije Zdravlje i njega u segmentu proizvoda namijenjenih zdravoj prehrani u 2005., no namjera je ova ulaganja povećavati.

Istraživanje i razvoj nastavljaju se na području postojećih grupa proizvoda s ciljem proširenja palete proizvoda prema zahtjevima potrošača, kao i na potencijalnim novim poslovnim područjima.

#### *Osiguranje kvalitete*

Primjena i trajno unapređenje sustava osiguranja kvalitete, neprekidno poboljšanje kvalitete proizvoda, te poslovanje u skladu s globalnim trendovima strateški su cilj razvoja sustava kvalitete u diviziji Zdravlje i njega koja usmjerava organizaciju poslovnih aktivnosti na prevenciju mogućih pogrešaka i kontinuiranu inovaciju kvalitete temeljenu na znanstvenim istraživanjima i istraživanjima tržišta.

Visoki standardi koji se koriste unutar sustava osiguranja kvalitete temelje se na sustavima HACCP (Hazard Analysis Critical Control Point) i GMP (Good Manufacturing Practice), prema kojima su uređeni čitavi ili pojedini sustavi unutar poslovanja divizije Zdravlje i njega. Proizvodna lokacija na kojoj se odvija proizvodnja ekološki je čista, s ugrađenim uređajima za zaštitu okoliša u skladu s pozitivnim normama o zaštiti okoliša.

### **3.5.2.1 Segment proizvoda namijenjenih osobnoj njezi**

#### *Proizvodni program i robne marke*

Atlantic Grupa dijeli vodeću poziciju na domaćem tržištu s multinacionalnim kompanijama u pojedinim segmentima industrije proizvoda za osobnu njegu - "njega zubi", "njega usana" i "njega lica", te bilježi značajne udjele na tržištima u regiji.

Atlantic Grupa temelji svoje poslovanje na uspješnosti vlastitih robnih marki. Posebno se ističu robne marke koje su vrlo uspješne na domaćem tržištu i tržištima u regiji kao što su *Plidenta* i *Rosal*.

Proizvodni program divizije Zdravlje i njega u segmentu proizvoda namijenjenih osobnoj njezi razvijen je u vlastitim laboratorijima i predstavlja rezultat znanja, iskustva i inovativnosti, korištenja suvremene tehnologije i visokokvalitetnih sirovina.

Linija proizvoda pasti za zube *Plidenta* ima dugogodišnju tradiciju, vodeći je proizvod na domaćem tržištu, te prepoznatljiv proizvod u regiji.



Krema za njegu lica *Rosal*, nastala prije više od 40 godina, začetnik je kategorije kozmetičkih proizvoda na domaćem tržištu. U okviru robne marke *Rosal*, Atlantic Grupa je proizvela liniju *Rosal* krema (*Rosal clear face* za problematičnu mladenačku kožu lica, *Rosal antistress*, *Rosal Intui*, *Rosal classic* i *Rosal age activ* namjenjeni za potpunu njegu svih tipova kože lica ovisno o dobnoj skupini), liniju *Rosal Lip Balm* za njegu usana, liniju *Rosal Family Hydrasoft* univerzalne kreme, a tijekom 2003. razvijena je linija sredstava za sunčanje *Soléval* koja je u 2004. lansirana na tržište. U 2005., razvijena je linija za njegu tijela pod nazivom *Rosal Dalmatica*.

Na tržištu su također prepoznatljive i ostale robne marke kao što su:

- *Asepsolate* - osvježavajuće maramice;
- *Asebon*, *Sumifen* – terapijski šamponi;
- *Corona* – odstranjivač laka za nokte;
- *Diperol* – repelenti;
- *Pitroid plus* – insekticidi;
- *Ralon* – muška kozmetika.

Akvizicijom Interchema d.o.o., u ožujku 2004., Atlantic Grupa je nadopunila proizvodni portfelj u segmentu proizvoda namijenjenih osobnoj njezi s još jednom domaćom robnom markom, *Zagrebačkim melemom*, koji je u 2005. dobio novu ambalažu i preimenovan je u *Melem*. Ova akvizicija rezultirala je značajnim sinergijskim učincima, s obzirom na kvalitetu i prepoznatljivost akvirirane robne marke, te *know-how* i proizvodne kapacitete divizije Zdravlje i njega. Uz liniju univerzalne medicinske njege kože *Melem*, Atlantic Grupa danas proizvodi i proizvode za osobnu njegu pod drugim robnim markama za vodeće domaće i inozemne klijente.

#### Prodaja

U 2005., divizija Zdravlje i njega je u segmentu proizvoda namijenjenih osobnoj njezi ostvarila 76 milijuna kuna prihoda od prodaje, što je rast od 16% u odnosu na 2004.

#### Pregled prihoda od prodaje prema proizvodnim skupinama

u milijunima HRK

Skupina	2003.	%	2004.	%	2005.	%	I-VI 2005.	%	I-VI 2006.	%
Plidenta	16,5	27	15,8	24	19,1	25	9,1	24	10,3	24
Rosal lip balm	12,6	21	10,4	16	11,6	15	4,3	11	5,1	12
Melem	0	0	6,4	10	9,8	13	5	13	6,7	16
Rosal njega lica	11,2	19	9,3	14	9,2	12	4,7	12	4,9	11
Private label	2,6	4	3,8	6	5,1	7	1,6	4	4,1	10
Pitroid	2,1	3	6,0	9	3,7	5	2,6	7	2,6	6
Ralon	3,8	6	3,2	5	3,2	4	1,5	4	1,2	3
Rosal "family" univerzalne kreme	2,5	4	2,3	3	2,6	3	1,3	3	1,4	3
Sredstva za sunčanje	0	0	1,3	2	1,7	2	1,3	3	1,9	4
Rosal njega ruku	0,7	1	0,5	1	1,3	2	0,5	1	0,9	2
Ostalo	8,3	14	6,7	10	8,8	12	6,3	16	3,7	9
<b>Ukupni prihodi od prodaje</b>	<b>60,3</b>	<b>100</b>	<b>65,7</b>	<b>100</b>	<b>76,0</b>	<b>100</b>	<b>38,2</b>	<b>100</b>	<b>42,8</b>	<b>100</b>
Ostali prihodi	9,1	-	9,2	-	8,4	-	3,5	-	1,0	-
<b>Ukupni prihodi</b>	<b>69,4</b>	<b>-</b>	<b>75,0</b>	<b>-</b>	<b>84,4</b>	<b>-</b>	<b>41,7</b>	<b>-</b>	<b>43,8</b>	<b>-</b>

Izvor: Atlantic Grupa

Najznačajnija proizvodna linija Atlantic Grupe, u segmentu proizvoda koji su namijenjeni za osobnu njegu, je Plidenta, čiji je udio u 2005. predstavljao 25% ukupno ostvarene prodaje, te je ova linija proizvoda ostvarila najveći rast od 21%, u odnosu na prethodno razdoblje.

Rosal Lip balm drugi je najznačajniji proizvod koji je u 2005. sudjelovao s 15% u ukupno ostvarenoj prodaji.

U prvom polugodištu 2006. divizija Zdravlje i njega je u segmentu proizvoda namijenjenih osobnoj njezi ostvarila 42,8 mil. kuna prihoda od prodaje, što je 12% više od prodaje u istom razdoblju 2005. Porast prihoda od prodaje u prvom polugodištu i povećanje tržišnih udjela u odnosu na isto razdoblje prethodne godine ostvarili su svi glavni brandovi, zahvaljujući povećanim ulaganjima u marketing i unapređenje prodaje te razvoju nove linije proizvoda za njegu tijela Rosal Dalmatica.

### *Tržište*

U 2005. divizija Zdravlje i njega je, u segmentu proizvoda koji su namijenjeni za osobnu njegu, ostvarila 70% ukupnih prihoda na domaćem tržištu.

Glavna izvozna tržišta su države bivše Jugoslavije, te srednje Europe gdje je ostvareno 21% ukupno ostvarenih prihoda. Najveće izvozno tržište je Bosna i Hercegovina, čiji je udio u ukupno ostvarenoj prodaji u 2005. iznosio 14% ukupne prodaje, ili 10,9 milijuna kuna. Značajno tržište je i Italija, na kojem je ostvaren prihod od 4 milijuna kuna ili 5% ukupne prodaje, te Srbija i Crna Gora s 3,1 milijuna kuna, odnosno 4% ukupne prodaje u 2005.

Prema istraživanju tržišta (izvor: AC Nielsen), linija proizvoda za njegu zubi Plidenta vodeća je robna marka na tržištu pasta za zube u Hrvatskoj s tržišnim udjelom od 19%<sup>21</sup>. Glavni konkurenti na domaćem tržištu su Signal, Zirodent i Aquafresh.

Rosal linija za njegu lica drži 7% hrvatskog tržišta s glavnim konkurentima Nivea Visage (Beiersdorf), Plenitude (L'Oreal) i Synergie (Garnier).

Količinski tržišni udio Rosal Lip balma u 2005. je iznosio 44%, čiji je jedini važniji konkurent Beiersdorf s robnom markom Labello.

Melem je proizvod s vodećom pozicijom u svojem segmentu na hrvatskom tržištu, a uspješno se izvozi i na tržišta Bosne i Hercegovine, Slovenije, Makedonije, SAD i Europske Unije.

Usporedno s razvojem vlastitih proizvoda, Atlantic Grupa se uključila i u proizvodnju privatnih robnih marki, te razvila niz "private label" proizvoda, kako na domaćem, tako i na inozemnim tržištima.

### *Proizvodni kapaciteti i tehnologija*

Jedan od strateških ciljeva Atlantic Grupe u segmentu proizvoda namijenjenih osobnoj njezi je nadopuna i modernizacija proizvodnih postrojenja sukladno zahtjevima tržišta. Ulaganjima bi se optimalizirali sati izrade pojedinih proizvoda, što će rezultirati i većom profitabilnošću proizvoda.

S obzirom na to da proizvodni kapaciteti divizije Zdravlje i njega u segmentu proizvoda namijenjenih za osobnu njegu trenutno nisu u potpunosti iskorišteni, jedna od strateških smjernica Atlantic Grupe je povećati njihovu iskorištenost kroz povećanje proizvodnje postojećih i novih proizvoda, te razvoj "private label" proizvoda.

Moderna postrojenja za proizvodnju i opremanje zubnih pasti i emulzija ustrojena su prema zahtjevima GMP-ja (Good Manufacturing Practice). Automatizirani strojevi, s računalnim nadzorom ključnih dijelova proizvodnje, osiguravaju visoku kvalitetu cjelokupnog procesa proizvodnje.

---

<sup>21</sup> Tržišni udio na temelju količine, a ne vrijednosti prodanih proizvoda.

*Pregled najznačajnijih proizvodnih kapaciteta Neve*

<b>Pogon</b>	<b>Godina izgradnje</b>
Krieger	1968.
Pressindustria I	1978.
Hassia	1979.
Pressindustria II	1979.
Copolla	1988.
Cromat	1988.
Prott	1988.
Norden 400	1996.
Becomix	1998.
Noreden 1000	1998.
Breitner	1999.
Kugler	1999.

Izvor: Atlantic Grupa

*Istraživanje i razvoj*

Tim stručnjaka s područja marketinga, kemijskih znanosti i tehnologije kontinuirano je usmjeren na razvoj proizvoda čiji je cilj ispunjavanje sve zahtjevnijih potreba potrošača.

U istraživačkom laboratoriju divizije Zdravlje i njega razvijaju se postojeane, sigurne i dermatološki provjerene formulacije kozmetičkih proizvoda, uz korištenje prvorazrednih sirovina.

Pored funkcionalnosti, učinkovitosti i kvalitete proizvoda, Atlantic Grupa posvećuje veliku pažnju i vizualnom identitetu proizvoda razvijajući prepoznatljiv dizajn.

Ukupni troškovi istraživanja i razvoja u segmentu proizvoda koji su namijenjeni za osobnu njegu u 2005. predstavljali su 2,4% ukupnih troškova.

Razvoj proizvoda namijenjenih za osobnu njegu usmjeren je na proizvode njege zubi, usana i kože zadovoljavajući sve kriterije proizvoda prema direktivama i normama EU.

*Osiguranje kvalitete*

Sustav upravljanja kvalitetom i okolišem ugrađen je u sve procese i funkcije u segmentu proizvoda namijenjenih za osobnu njegu divizije Zdravlje i njega Atlantic Grupe, od istraživanja tržišta i razvoja novih proizvoda, preko proizvodnje i kontrole, do praćenja proizvoda u krajnjoj uporabi.

Postojeći Integralni sustav upravljanja procesima, koncipiran je prema međunarodno priznatim normama ISO 9001:2000 i ISO 14001. Proizvodnja Atlantic Grupe je ekološki čista, s ugrađenim uređajima za zaštitu okoliša. Sustav se kontinuirano razvija i unapređuje kroz prevenciju mogućih pogrešaka i kontinuiranu inovaciju kvalitete temeljenu na znanstvenim istraživanjima i istraživanjima tržišta.

### 3.5.3 Divizija Sportska i aktivna prehrana

#### *Proizvodni program i robne marke*

Proizvodi divizije Sportska i aktivna prehrana Atlantic Grupe pripadaju skupini nadopuna prehrani i namijenjeni su zdravoj prehrani potrošača s posebnim prehrambenim potrebama, kao što su rekreativci i sportaši, te i osobe koje paze na unos kalorija.

Asortiman se sastoji od nekoliko osnovnih grupa proizvoda:

- Napici: sportski i wellnes napici u praškastom i RTD (ready-to- drink) obliku (Multipower, Juvenus, Champ, Multaben);
- Praškasti proizvodi: napici na bazi proteina, bjelančevina i sirutke te juhe za dijetalnu prehranu (Multipower, Champ, Megaslim, Multaben);
- Tablete na bazi L-carnitina, CLA<sup>22</sup> i multivitamina (Champ i Multipower);
- Cerealne pločice (tzv. "bars") – energetske i s dodatkom proteina i sirutke.

Osnovu proizvodnog programa čine proizvodi iz linije Multipower namijenjeni poboljšanju u području oblikovanja tijela, izdržljivosti, snage i jakosti koji su podijeljeni u tri podskupine:

- Body – proizvodi namijenjeni primjeni kod laganih treninga snage i oblikovanja tijela;
- Active - za dugotrajne treninge;
- Muscle - proizvodi namijenjeni primjeni kod treninga snage i izgradnje mišića.

Multipower, koji je na tržištu Njemačke prisutan već gotovo trideset godina, dijeli vodeće mjesto u segmentu sportske hrane.

Ostatak asortimana čine marke Champ (hrana za sportaše), Multaben (dijetalna, fitness te zdrava hrana), Juvenus ( zdrava i fitness hrana) te Megaslim (dijetalna hrana). Linija proizvoda Powergym uvedena je na tržište u 2003. i njena je prodaja u stalnom rastu.

Tijekom 2005. lansirano je 113 novih proizvoda, od čega 21 unutar marke Multaben, 8 unutar marke Juvenus, 71 novi proizvod unutar marke Multipower i 13 novih proizvoda u liniji Powergym.

#### *Prodaja*

U 2005. divizija Sportska i aktivna prehrana (do preuzimanja u lipnju 2005. tvrtka Haleko OHG) ostvarila je EUR 57,2 milijuna prihoda od prodaje, što predstavlja 88% prodaje u 2004.

Najznačajnija proizvodna linija divizije Sportska i aktivna prehrana Atlantic Grupe je Multipower čiji je udio u 2005. predstavljao 35%. Druga po značenju prodaje je linija Multaben proizvoda s udjelom od 18% u ukupnoj prodaji 2005. Značajan udio od 13% u ukupnoj prodaji imaju private label proizvodi koji bilježe rast od 10% u periodu 2003.-2005. Champ proizvodi sudjeluju u ukupnoj prodaji s 10% i bilježe rast od 1% u periodu 2003.-2005.

Pad prodaje u promatranom razdoblju uzrokovan je najvećim dijelom padom prodaje u grupama Multaben i Megaslim. Kod ove kategorije proizvoda zamjetan je pad potrošnje i veličine tržišta (vrijednosno) u periodu 2003.-2005. za oko 50%.

U narednom razdoblju ova divizija rast prodaje temelji na strategiji penetracije Multipower-a u specijalne kanale distribucije direktno na mjestu potrošnje (fitness centri) i ulazak u nove kanale distribucije (ljekarne i specijalizirane sportske dućane), te repozicioniranjem branda Champ u proizvod za sportaše za masovno tržište.

U diviziji Sportska i aktivna prehrana private label poslovanje zauzima značajno mjesto prema udjelu u prodaji, a ugovori s najznačajnijim partnerima potpisani su za razdoblje do kraja 2008. (Herbalife) i travnja 2007. (Wieder Germany).

---

<sup>22</sup> Eng. *Conjugated Linoleic Acid* – konjugirana linolna kiselina je višestruko nezasićena masna kiselina.

Pregled prihoda od prodaje prema proizvodnim skupinama

u EUR

	2003.	%	2004.	%	2005.	%	Indeks 2005./2003.
Multaben	17.853.085	23	15.165.627	23	10.094.487	18	57
Megaslim	581.010	1	405.354	1	230.071	0	40
Juvenus	0	0	50.174	0	187.541	0	-
Champ	5.858.610	8	6.436.728	10	5.942.630	10	101
Multipower	24.967.611	32	23.611.035	36	19.838.370	35	79
Powergym	452.071	1	1.027.975	2	1.871.224	3	414
<b>Ukupno vlastiti brandovi</b>	<b>49.712.387</b>	<b>64</b>	<b>46.696.892</b>	<b>72</b>	<b>38.164.323</b>	<b>67</b>	<b>77</b>
Private label - Herbalife	5.402.325	7	6.534.848	10	7.636.898	13	141
Private label - Weider	4.386.165	6	3.157.176	5	3.223.023	6	73
Private label - ostali	4.625.636	6	4.759.967	7	4.921.438	9	106
Ostalo	2.904.951	4	3.659.286	6	3.214.804	6	111
<b>Ukupno "private label"</b>	<b>17.319.077</b>	<b>22</b>	<b>18.111.277</b>	<b>28</b>	<b>18.996.163</b>	<b>33</b>	<b>110</b>
<b>Ukupno Venice Beach</b>	<b>10.908.327</b>	<b>14</b>	<b>0</b>	<b>0</b>	<b>0</b>	<b>0</b>	<b>0</b>
<b>Ukupno Haelko OHG</b>	<b>77.939.791</b>	<b>100</b>	<b>64.808.169</b>	<b>100</b>	<b>57.160.487</b>	<b>100</b>	<b>73</b>

Izvor: Atlantic Grupa

*Tržište*

U 2005. je divizija Sportska i aktivna prehrana (do preuzimanja u lipnju 2005. tvrtka Haleko OHG) ostvarila 64% ukupnih prihoda na tržištu Njemačke.

Glavna izvozna tržišta su Ujedinjeno Kraljevstvo, Italija i Austrija s 11% ukupno ostvarenih prihoda u 2005. Najveće izvozno tržište je Ujedinjeno Kraljevstvo, čiji je udio u ukupno ostvarenoj prodaji u 2005. iznosio 4% ukupne prodaje. Značajno tržište su Italija i Austrija, na kojima je ostvareno 7,2% ukupne prodaje u 2005. Multipower s markom Inko dijeli vodeće mjesto u kategoriji sportske hrane na tržištu Njemačke, s tržišnim udjelom od oko 30%.

Prema istraživanju tržišta (izvor: AC Nielsen) linija dietetskih proizvoda Multaben vodeća je robna marka u kanalu široke potrošnje na tržištu Njemačke s vrijednosnim udjelom od 61% u 2005. Megaslim u istoj kategoriji bilježi vrijednosni tržišni udio od 3,7%. Glavni konkurenti u segmentu dijetetskih proizvoda u širokoj potrošnji su Kneipp i private label proizvodi.

U kategoriji sportske hrane i napitaka u kanalu široke potrošnje linija proizvoda Champ bilježi vrijednosni tržišni udio od 7,3% u 2005.

Usporedno kroz prodaju vlastitih proizvoda, divizija Sportska i aktivna prehrana značajan dio prihoda ostvaruje kroz uslužnu proizvodnju Herbalife i Weider robnih marki.

*Proizvodni kapaciteti i tehnologija*

Proizvodni pogon divizije Sportska i aktivna prehrana, smješten u okrugu Lüneburg na rijeci Elbi, osnovan je 1980. i danas ima oko 130 zaposlenih. U pogonu je danas smješteno nekoliko linija za suho miješanje, tabletiranje, kapsuliranje i punjenje, skladište sirovina sa 1.200 paletnih mjesta, kao i skladište gotove robe sa 6.000 paletnih mjesta.

Rad se odvija u jednoj ili dvije smjene, ovisno o količini narudžaba, a moguće je proizvesti do 30 tona gotove robe u jednoj smjeni u obliku praha, tableta ili kapsula, punjenih u limenke, staklenke, vrećice ili velika pakiranja.

*Pregled najznačajnijih proizvodnih kapaciteta Haleka*

Linija	Godina nabave
All Fill	1980.
Stephan	1980.
Loedige	1984.
Burtscher , Enflex	1985.
Horn	1987.
Rowema	1990.
Fette	1991.
Diosna	1992.
Enflex	1993.
Hassia	1994.
Collischan	1998.
Altrimex	2000.
Optima	2000.
IMA - Industrie	2001.

Izvor: Atlantic Grupa

Od ukupno oko 500 proizvoda koji se proizvode u pogonu, oko 60% predstavljaju sportska hrana i napici u prahu, dok 40% čine dijetetski proizvodi.

Proizvodnja je organizirana prema principima norme DIN EN ISO 9002.

Iskorištenje kapaciteta u prvih pet mjeseci 2006. iznosilo je 38%.

#### *Istraživanje i razvoj*

Kod razvoja proizvoda istraživački i razvojni tim surađuje sa stručnjacima na području prehrane i vodećim znanstvenicima u domeni sporta koji su prepoznali prehrambene potrebe ljudi koji se njime aktivno bave. K tome, intenzivno istraživanje tržišta pomaže u razumijevanju zahtjeva potrošača, što rezultira razvijanjem inovativnih i ukusnih proizvoda u području sportske prehrane.

#### *Osiguranje kvalitete*

Kontrola kvalitete pri proizvodnji je u skladu s ISO 9002 standardom. Pri osmišljavanju sportske prehrane korišteni su najbolji aktivni sastojci kako bi se osiguralo da svaki proizvod bude najviše kvalitete.

Kvaliteta se osigurava kroz proizvodni i analitički laboratorij unutar kojeg se provode razne interne analize (organoleptički, kemijski, mikrobiološki i fizikalni parametri).

Koristeći usluge vanjskih institucija kontrola kvalitete provjerava sadržaje pojedinih elemenata ili vitamina unutar kategorije dijetetskih proizvoda.

Osiguranje kvalitete također vodi neprestanu brigu o higijeni unutar proizvodnje kroz kontinuirano provođenje dezinfekcijskog postupka proizvodnih pogona te edukaciju proizvodnih radnika u cilju sprečavanja kontaminacije proizvoda.

## 4 FINANCIJSKI POLOŽAJ

Ukupna vrijednost imovine Atlantic Grupe povećala se u 2005. za 211,7 milijuna kuna ili 42% u odnosu na 2004., te je 31. prosinca 2005 iznosila 719,9 milijuna kuna. Povećanju ukupne imovine pridonijela je akvizicija Haleka. Sredinom 2005. Grupa je kupila Haleko za iznos od 92,5 milijuna kuna.

U listopadu 2005. povećano je ulaganje u RTL d.o.o. za iznos od 8.097 tisuća kuna (2004.: 23.905 tisuća kuna), kao dio dokapitalizacije društva RTL. Udio u kapitalu od 13% nije se promijenio.

30. lipnja 2006. ukupna imovina iznosila je 742,7 milijuna kuna, što je 3% više od vrijednosti na 31. prosinca 2005.

Ukupne obveze su tijekom 2005. povećane za 197,7 milijuna kuna, ili 59% u odnosu na prethodno razdoblje. Dugoročno zaduženje povećano je za 62,7 milijuna kuna, te je 31. prosinca 2005. iznosilo 227,6 milijuna kuna, a uzrokovano je potrebama akvizicije Haleka i ulaganja.

U prvom polugodištu 2006. ukupne obveze Atlantic Grupe su iznosile 549,1 milijun kuna, što je porast od svega 3% u odnosu na 31. prosinca 2005., obzirom na rast prometa i razvoj poslovanja. Unutar toga, kreditna zaduženost na 30. lipnja 2006. iznosila je 311,8 milijuna kuna. Vezano za potrebe tekućeg poslovanja Atlantic Grupa ne planira dodatna zaduženja do kraja 2006.

U 2005. ukupan kapital i rezerve ostvarili su rast od 8 % u odnosu na 2004. te su 31. prosinca 2005. iznosili 185,1 milijun kuna.

U 2005. Atlantic Grupa je ostvarila 1.107 milijuna kuna ukupnih konsolidiranih poslovnih prihoda, što je porast od 42% u odnosu na 2004., a čine ga organski rast od 18% dok je preostali rast ostvaren preuzimanjem Haleka Hamburg, vodećeg europskog proizvođača hrane za sportaše, čija je robna marka Multipower zastupljena na većini tržišta EU.

U prvom polugodištu 2006. Atlantic Grupa je ostvarila 727,1 milijuna kuna ukupnih konsolidiranih poslovnih prihoda, što predstavlja 66% ukupnih konsolidiranih poslovnih prihoda ostvarenih u 2005. Konsolidirani prihodi od prodaje u prvih šest mjeseci 2006 iznosili su 712,2 milijuna kuna, što predstavlja 65% od ukupno ostvarene prodaje 2005.<sup>23</sup>

Ukupni poslovni rashodi u 2005. iznosili su 1.071 milijuna kuna, što je porast od 46% u odnosu na 2004. Važno je naglasiti da su u 2005. ulaganja<sup>24</sup> u marketing i unapređenje prodaje povećana za čak 68% u odnosu na 2004.

Poslovni rashodi u prvom polugodištu 2006. iznosili su 698,2 milijuna kuna, što predstavlja 65% ukupnih poslovnih rashoda ostvarenih u 2005. Rashodi poslovanja bili su u prvom polugodištu 2006. za 57% veći od rashoda ostvarenih u prvom polugodištu 2005. Rashodi poslovanja ostvarili su veću stopu rasta od prihoda, zbog sezonskog karaktera poslovnih aktivnosti, te pojačane promotivne aktivnosti za nadolazeće razdoblje.

Neto dobit je u 2005. iznosila 17,0 milijuna kuna, što je pad od 12% u odnosu na 2004. U rezultat su uključeni i jednokratni troškovi od 17,2 milijuna kuna vezani za troškove preuzimanja Haleka, te njegovu integraciju u poslovni sustav Atlantic Grupe<sup>25</sup>. Na pad profitabilnosti utjecali su, također, rast troškova plasmana prodaje koncentracijom trgovačkih lanaca, rast troškova logistike, zbog porasta troškova energenata, povećana ulaganja u razvoj proizvoda kao i prethodno navedena ulaganja u marketing i unapređenje prodaje.<sup>26</sup>

---

<sup>23</sup> Sva tri poslovna segmenta poslovala su u skladu s planovima. Divizija Distribucija bilježi rast na svim tržištima jugoistočne Europe. Divizija Zdravlje i njega je ostvarila rast od 15%, čemu su najviše doprinijeli novi asortiman tvrdih bombona Cedevita i Pepermint, te uspješno lansiranje nove linije kozmetičkih proizvoda za njegu tijela Rosal Dalmatica. Divizija Sportska i aktivna prehrana je glavninu rasta ostvarila daljnjim jačanjem robne marke Multipower na tržištima Njemačke, Velike Britanije i Italije, te potpisivanjem ugovora za razvoj novih proizvoda u segmentu aktivne prehrane za multinacionalnu kompaniju Herbalife International.

<sup>24</sup> Navedena ulaganja su prvenstveno bila usmjerena na podršku robnim markama Cedevita, Rosal, Plidenta i Melem, što je rezultiralo rastom njihove prodaje i tržišnih udjela na svim tržištima jugoistočne Europe.

<sup>25</sup> Uključujući i jednokratni trošak usklađenja materijalne imovine Haleka prilikom preuzimanja.

<sup>26</sup> Krajem 2005. godine započeta je reorganizacija na nivou Atlantic Grupe s ciljem realizacije sinergijskih učinaka u svim poslovnim segmentima. Promijenjen je model proizvodnje u diviziji Sportska i aktivna prehrana, usmjeren na smanjenje *outsourcing-a*, povećanje korištenja vlastitih kapaciteta, smanjenje troškova proizvodnje i povećanje profitabilnosti.

Novac i novčani ekvivalenti porasli su za 3,9 milijuna kuna, te su 31. prosinca 2005. iznosili ukupno 77 milijuna kuna. Na dan 30. lipnja 2006. novac i novčani ekvivalenti iznosili su 30,6 milijuna kuna, dok su u istom razdoblju 2005. iznosili 33,2 milijuna kuna.

#### 4.1 Atlantic Grupa konsolidirani podaci

u milijunima HRK	31. prosinca			30. lipnja	
	2003.	2004.	2005.	2005.	2006.
<b>Imovina</b>					
Dugotrajna imovina	152,9	199,1	269,1	230,3	240,0
Kratkotrajna imovina	288,4	309,2	450,8	511,4	502,7
<b>Ukupna aktiva</b>	<b>441,3</b>	<b>508,3</b>	<b>719,9</b>	<b>741,7</b>	<b>742,7</b>
<b>Glavnica i obveze</b>					
Kapital i rezerve	164,8	171,2	185,1	207,6	193,6
Dugoročni dug	69,9	164,9	227,6	217,3	206,5
Kratkoročne obveze	206,6	172,2	307,2	316,8	342,6
<b>Ukupna pasiva</b>	<b>441,3</b>	<b>508,3</b>	<b>719,9</b>	<b>741,7</b>	<b>742,7</b>
	<b>2003.</b>	<b>2004.</b>	<b>2005.</b>	<b>I-VI 2005.</b>	<b>I-VI 2006.</b>
Poslovni prihodi	693,0	778,5	1107,2	479,9	727,1
Poslovni rashodi	646,5	732,9	1071,2	443,7	698,2
Dobit iz redovnog poslovanja	46,5	45,7	36,0	36,2	28,9
Dobit prije poreza	36,1	27,3	22,3	37,6	21,7
<b>Neto dobit/(gubitak)</b>	<b>24,1</b>	<b>19,4</b>	<b>17,0</b>	<b>29,6</b>	<b>15,0</b>
	<b>2003.</b>	<b>2004.</b>	<b>2005.</b>	<b>I-VI 2005.</b>	<b>I-VI 2006.</b>
Novčani tok iz poslovnih aktivnosti	47,8	41,1	54,6	3,2	3,3
Ulagačke aktivnosti	-18,8	-59,9	-122,5	-44,5	6,2
Financijske aktivnosti	-2,1	38,2	71,7	1,4	-55,9
Neto smanjenje/ povećanje novca i novčanih ekvivalenta	26,8	19,4	3,9	-39,9	-46,4
<b>Novac i novčani ekvivalenti</b>	<b>53,7</b>	<b>73,1</b>	<b>77,0</b>	<b>33,2</b>	<b>30,6</b>



#### 4.2 Atlantic Grupa d.d.

u milijunima HRK	prosinac, 31			lipanj, 30	
	2003.	2004.	2005.	2005.	2006.
<b>Imovina</b>					
Dugotrajna imovina	24,4	63,5	145,0	156,4	174,0
Kratkotrajna imovina	29,4	73,0	73,6	42,6	20,6
<b>Ukupna aktiva</b>	<b>53,8</b>	<b>136,5</b>	<b>218,6</b>	<b>199,0</b>	<b>194,6</b>
<b>Glavnica i obveze</b>					
Kapital i rezerve	9,5	16,9	24,0	21,8	14,9
Dugoročni dug	0,0	114,1	176,4	175,5	174,2
Kratkoročne obveze	44,3	5,5	18,2	1,7	5,5
<b>Ukupna pasiva</b>	<b>53,8</b>	<b>136,5</b>	<b>218,6</b>	<b>199,0</b>	<b>194,6</b>
	<b>2003.</b>	<b>2004.</b>	<b>2005.</b>	<b>I- VI 2005.</b>	<b>I- VI 2006.</b>
Poslovni prihodi	0,1	29,1	39,9	7,3	9,3
Poslovni rashodi	4,2	11,2	26,6	8,6	11,1
Dobit iz redovnog poslovanja	-4,1	17,8	13,3	-1,3	-1,8
Dobit prije poreza	7,5	8,0	8,0	5,8	0,3
<b>Neto dobit/(gubitak)</b>	<b>7,5</b>	<b>8,0</b>	<b>8,0</b>	<b>5,8</b>	<b>0,3</b>
	<b>2003.</b>	<b>2004.</b>	<b>2005.</b>	<b>I- VI 2005.</b>	<b>I- VI 2006.</b>
Novčani tok iz poslovnih aktivnosti	-2,8	-0,5	-8,2	-93,8	-2,3
Ulagačke aktivnosti	-39,4	-52,9	-76,6	0,1	-0,1
Financijske aktivnosti	42,4	63,9	76,0	83,7	0,8
Neto pov / smanjenje novca i novčanih ekvivalenta	0,2	10,5	-8,8	-10,1	-1,7
<b>Novac i novčani ekvivalenti</b>	<b>0,2</b>	<b>10,7</b>	<b>2,0</b>	<b>0,7</b>	<b>0,3</b>

#### 4.3 Atlantic Trade d.o.o.

u milijunima HRK	31. prosinca			30. lipnja	
	2003.	2004.	2005.	2005.	2006.
<b>Imovina</b>					
Dugotrajna imovina	53,1	54,4	56,8	56,5	57,6
Kratkotrajna imovina	205,9	221,5	246,4	260,1	270,2
<b>Ukupna aktiva</b>	<b>259,0</b>	<b>276,0</b>	<b>303,2</b>	<b>316,6</b>	<b>327,8</b>
<b>Glavnica i obveze</b>					
Kapital i rezerve	45,2	57,2	55,7	65,0	63,6
Dugoročni dug	11,6	7,6	4,2	9,5	14,8
Kratkoročne obveze	202,2	211,1	243,3	242,1	249,4
<b>Ukupna pasiva</b>	<b>259,0</b>	<b>276,0</b>	<b>303,2</b>	<b>316,6</b>	<b>327,8</b>
	<b>2003.</b>	<b>2004.</b>	<b>2005.</b>	<b>I- VI 2005.</b>	<b>I- VI 2006.</b>
Poslovni prihodi	614,5	696,4	798,5	386,6	427,6
Poslovni rashodi	598,8	677,2	783,9	374,4	416,4
Dobit iz redovnog poslovanja	15,7	19,2	14,7	12,2	11,2
Dobit prije poreza	18,0	15,7	11,9	11,2	10,5
<b>Neto dobit/(gubitak)</b>	<b>15,2</b>	<b>12,1</b>	<b>9,1</b>	<b>8,7</b>	<b>7,9</b>
	<b>2003.</b>	<b>2004.</b>	<b>2005.</b>	<b>I- VI 2005.</b>	<b>I- VI 2006.</b>
Novčani tok iz poslovnih aktivnosti	51,1	8,9	20,0	17,3	-20,8
Ulagačke aktivnosti	-13,5	-5,9	-11,0	-2,6	-4,2
Financijske aktivnosti	-7,7	1,7	-5,8	-10,7	-1,8
Neto pov / smanjenje novca i novčanih ekvivalenta	30,0	4,8	3,1	4,0	-26,8
<b>Novac i novčani ekvivalenti</b>	<b>40,1</b>	<b>44,8</b>	<b>48,0</b>	<b>48,8</b>	<b>21,2</b>

#### 4.4 Cedevisa d.o.o.

u milijunima HRK	31. prosinca			30. lipnja	
	2003.	2004.	2005.	2005.	2006.
<b>Imovina</b>					
Dugotrajna imovina	73,5	81,3	75,3	76,9	70,8
Kratkotrajna imovina	107,6	82,6	97,8	116,4	130,4
<b>Ukupna aktiva</b>	<b>181,1</b>	<b>163,9</b>	<b>173,1</b>	<b>193,3</b>	<b>201,2</b>
<b>Glavnica i obveze</b>					
Kapital i rezerve	85,6	82,3	99,5	103,0	112,8
Dugoročni dug	45,1	32	18,1	40,0	26,1
Kratkoročne obveze	50,4	49,6	55,5	50,3	62,3
<b>Ukupna pasiva</b>	<b>181,1</b>	<b>163,9</b>	<b>173,1</b>	<b>193,3</b>	<b>201,2</b>
	<b>2003.</b>	<b>2004.</b>	<b>2005.</b>	<b>I-VI 2005.</b>	<b>I-VI 2006.</b>
Poslovni prihodi	169	155,6	203,4	108,0	125,8
Poslovni rashodi	146,7	149,2	174,7	79,6	100,0
Dobit iz redovnog poslovanja	22,4	6,4	28,7	28,4	25,8
Dobit prije poreza	16,4	1,5	26,3	26,0	23,0
<b>Neto dobit/(gubitak)</b>	<b>12,7</b>	<b>1,1</b>	<b>21,0</b>	<b>20,7</b>	<b>18,9</b>
	<b>2003.</b>	<b>2004.</b>	<b>2005.</b>	<b>I-VI 2005.</b>	<b>I-VI 2006.</b>
Novčani tok iz poslovnih aktivnosti	30,5	23,2	29,4	12,8	5,4
Ulagačke aktivnosti	-21,3	2,5	-6,4	-2,1	-2,0
Financijske aktivnosti	-19,9	-23,5	-17,0	-3,5	-15,3
Neto povećanje / smanjenje novca i novčanih ekvivalenta	-10,7	2,2	6,0	7,2	-11,9
<b>Novac i novčani ekvivalenti</b>	<b>6,1</b>	<b>8,3</b>	<b>14,2</b>	<b>15,5</b>	<b>2,3</b>

#### 4.5 Neva d.o.o.

u milijunima HRK	31. prosinca			30. lipnja	
	2003.	2004.	2005.	2005.	2006.
<b>Imovina</b>					
Dugotrajna imovina	27,0	37,0	31,9	34,8	29,4
Kratkotrajna imovina	54,5	46,7	58,2	58,8	58,8
<b>Ukupna aktiva</b>	<b>81,5</b>	<b>83,7</b>	<b>90,1</b>	<b>93,6</b>	<b>88,2</b>
<b>Glavnica i obveze</b>					
Kapital i rezerve	51,2	51,8	55,9	51,4	54,3
Dugoročni dug	12,9	15,1	18,2	20,1	20,0
Kratkoročne obveze	17,4	16,8	16,0	22,1	13,9
<b>Ukupna pasiva</b>	<b>81,5</b>	<b>83,7</b>	<b>90,1</b>	<b>93,6</b>	<b>88,2</b>
	<b>2003.</b>	<b>2004.</b>	<b>2005.</b>	<b>I-VI 2005.</b>	<b>I-VI 2006.</b>
Poslovni prihodi	68,5	72,1	80,5	41,7	43,8
Poslovni rashodi	64,5	69,2	73,7	41,4	44,5
Dobit iz redovnog poslovanja	4,0	2,9	6,8	0,3	-0,7
Dobit prije poreza	3,6	0,8	4,1	-0,3	-1,6
<b>Neto dobit/(gubitak)</b>	<b>3,6</b>	<b>0,8</b>	<b>4,1</b>	<b>-0,3</b>	<b>-1,6</b>
	<b>2003.</b>	<b>2004.</b>	<b>2005.</b>	<b>I-VI 2005.</b>	<b>I-VI 2006.</b>
Novčani tok iz poslovnih aktivnosti	-14,8	8,1	1,0	-2,9	-1,9
Ulagačke aktivnosti	-3,0	-10,8	-2	-1,6	-1,0
Financijske aktivnosti	15,4	4,1	1,7	3,2	-2,2
Neto smanjenje novca i novčanih ekvivalenta	-2,4	1,4	0,7	-1,3	-5,1
<b>Novac i novčani ekvivalenti</b>	<b>6,7</b>	<b>8,1</b>	<b>8,8</b>	<b>6,8</b>	<b>3,7</b>

#### 4.6 Pregled osnovnih pokazatelja poslovanja u razdoblju 2003.-2006.

##### *Atlantic Grupa konsolidirani podaci*

	31.12.2003.	31.12.2004.	31.12.2005.	PLAN 2006.
<b>Pokazatelji likvidnosti</b>				
Koeficijent tekuće likvidnosti	1,4	1,8	1,5	1,7
Koeficijent ubrzane likvidnosti	0,9	1,3	1,0	1,2
<b>Pokazatelji zaduženosti</b>				
Odnos obveza i ukupne imovine	0,63	0,66	0,74	0,74
Odnos kapitala i ukupne imovine	0,37	0,34	0,26	0,26
Pokrivenost kamata operativnom dobiti	4,90	3,56	1,85	3,31
<b>Pokazatelji aktivnosti</b>				
Koeficijent obrtaja ukupne imovine	1,6	1,5	1,5	2,0
Koeficijent obrtaja tekuće imovine	2,4	2,5	2,5	3,2
Koeficijent obrtaja potraživanja	4,9	5,1	4,8	5,1
Koeficijent obrtaja zaliha	7,3	9,3	7,5	11,3
<b>Pokazatelji profitabilnosti</b>				
ROE	14,60%	11,33%	9,20%	19,05%
ROA	5,46%	3,82%	2,37%	4,93%
<b>Profitne marže</b>				
EBITDA marža	10,2%	9,3%	7,0%	7,4%
EBIT marža	6,9%	6,0%	3,3%	5,1%
Neto marža	3,6%	2,5%	1,6%	2,5%

**Atlantic Grupa d.o.o.**

	31.12.2003.	31.12.2004.	31.12.2005.	PLAN 2006.
<b>Pokazatelji likvidnosti</b>				
Koeficijent tekuće likvidnosti	0,7	13,3	4,0	2,3
Koeficijent ubrzane likvidnosti	0,7	13,3	4,0	2,3
<b>Pokazatelji zaduženosti</b>				
Odnos obveza i ukupne imovine	0,82	0,88	0,89	0,95
Odnos kapitala i ukupne imovine	0,18	0,12	0,11	0,05
Pokrivenost kamata operativnom dobiti	22,03	1,70	0,87	0,02
<b>Pokazatelji aktivnosti</b>				
Koeficijent obrtaja ukupne imovine	0,2	0,2	0,2	0,1
Koeficijent obrtaja tekuće imovine	0,4	0,4	0,5	0,2
Koeficijent obrtaja potraživanja	9,8	0,5	0,6	1,0
Koeficijent obrtaja zaliha				
<b>Pokazatelji profitabilnosti</b>				
ROE	78,59%	47,55%	33,22%	2,28%
ROA	13,92%	5,88%	3,64%	0,12%

**Atlantic Trade d.o.o.**

	31.12.2003.	31.12.2004.	31.12.2005.	PLAN 2006.
<b>Pokazatelji likvidnosti</b>				
Koeficijent tekuće likvidnosti	1,0	1,0	1,0	1,1
Koeficijent ubrzane likvidnosti	0,7	0,8	0,8	0,7
<b>Pokazatelji zaduženosti</b>				
Odnos obveza i ukupne imovine	0,83	0,79	0,82	0,76
Odnos kapitala i ukupne imovine	0,17	0,21	0,18	0,24
Pokrivenost kamata operativnom dobiti	3,24	5,25	4,86	9,67
<b>Pokazatelji aktivnosti</b>				
Koeficijent obrtaja ukupne imovine	2,4	2,5	2,6	3,2
Koeficijent obrtaja tekuće imovine	3,0	3,1	3,2	4,0
Koeficijent obrtaja potraživanja	5,9	5,6	5,7	6,5
Koeficijent obrtaja zaliha	9,7	13,4	13,7	11,4
<b>Pokazatelji profitabilnosti</b>				
ROE	33,65%	21,08%	16,26%	26,40%
ROA	5,87%	4,37%	2,99%	6,42%
<b>Profitne marže</b>				
EBITDA marža	3,6%	3,6%	2,9%	4,0%
EBIT marža	2,6%	2,8%	1,8%	3,2%
Neto marža	2,5%	1,7%	1,1%	2,0%

**Cedevita d.o.o.**

	31.12.2003.	31.12.2004.	31.12.2005.	PLAN 2006.
<b>Pokazatelji likvidnosti</b>				
Koeficijent tekuće likvidnosti	2,1	1,7	1,8	2,4
Koeficijent ubrzane likvidnosti	1,7	1,3	1,4	1,9
<b>Pokazatelji zaduženosti</b>				
Odnos obveza i ukupne imovine	0,53	0,50	0,42	0,29
Odnos kapitala i ukupne imovine	0,47	0,50	0,58	0,71
Pokrivenost kamata operativnom dobiti	4,33	1,25	6,69	11,30
<b>Pokazatelji aktivnosti</b>				
Koeficijent obrtaja ukupne imovine	0,9	0,9	1,2	1,4
Koeficijent obrtaja tekuće imovine	1,6	1,9	2,1	2,3
Koeficijent obrtaja potraživanja	2,1	2,8	3,3	3,1
Koeficijent obrtaja zaliha	8,4	7,9	9,3	10,8
<b>Pokazatelji profitabilnosti</b>				
ROE	14,78%	1,29%	21,09%	24,16%
ROA	6,99%	0,65%	12,13%	17,26%
<b>Profitne marže</b>				
EBITDA marža	20,0%	11,9%	20,4%	22,2%
EBIT marža	13,3%	4,2%	14,1%	16,8%
Neto marža	7,5%	0,7%	10,3%	12,5%



**Neva d.o.o.**

	31.12.2003.	31.12.2004.	31.12.2005.	PLAN 2006.
<b>Pokazatelji likvidnosti</b>				
Koeficijent tekuće likvidnosti	3,1	2,8	3,6	5,6
Koeficijent ubrzane likvidnosti	2,4	2,0	2,5	3,9
<b>Pokazatelji zaduženosti</b>				
Odnos obveza i ukupne imovine	0,37	0,38	0,38	0,32
Odnos kapitala i ukupne imovine	0,63	0,62	0,62	0,68
Pokrivenost kamata operativnom dobiti	2,84	1,37	2,95	1,87
<b>Pokazatelji aktivnosti</b>				
Koeficijent obrtaja ukupne imovine	0,8	0,9	0,9	1,1
Koeficijent obrtaja tekuće imovine	1,3	1,5	1,4	1,7
Koeficijent obrtaja potraživanja	1,9	2,8	2,6	3,3
Koeficijent obrtaja zaliha	5,5	5,4	4,4	5,6
<b>Pokazatelji profitabilnosti</b>				
ROE	6,96%	1,46%	7,37%	2,96%
ROA	4,37%	0,90%	4,57%	2,02%
<b>Profitne marže</b>				
EBITDA marža	13,7%	12,7%	17,3%	11,5%
EBIT marža	6,1%	4,1%	8,4%	4,3%
Neto marža	5,4%	1,1%	5,1%	1,9%

#### 4.7 Očekivanja za 2006.

Atlantic Grupa planira u 2006. ostvariti rast ukupnih prihoda od 36,4% u odnosu na 2005. i dostići 1,64 milijarde kuna. Plan rasta temelji se na uvođenju novih proizvoda u diviziji Zdravlje i njega, rastu prodaje divizije Distribucija, te učešću divizije Sportska i aktivna prehrana u poslovanju tijekom cijele godine (u 2005. divizija Sportska i aktivna prehrana je sudjelovala u rezultatu nakon akvizicije Haleka - od srpnja do prosinca). Očekuje se ulazak na nova tržišta i daljnje povećavanje učešća izvoza u ukupnoj realizaciji.

Korištenjem sinergija operativnih kompanija, posebice proizvodnih procesa i operativnog planiranja u divizijama Zdravlje i njega, te Sportska i aktivna prehrana, dodatno će se povećati efikasnost poslovanja i značajnije smanjiti učešće troškova.

Očekuje se da će dobit prije oporezivanja Atlantic Grupe u 2006. iznositi 54,6 milijuna kuna (porast od 144% u odnosu na 2005.), odnosno da će dobit nakon oporezivanja u 2006. iznositi 40,5 milijuna kuna (porast od 78% u odnosu na 2005.).

U diviziji Sportska i aktivna prehrana očekivani rast prodaje u 2006. planira se generirati prvenstveno sa izvoznih tržišta (EUR 6 milijuna), i to Italije (kroz vlastito poduzeće Haleko Italia), Velike Britanije (vlastito poduzeće Power Gym), Španjolske, Rusije Francuske i Kanade. Ostatak rasta (EUR 2 milijuna) namjerava se ostvariti na tržištu Njemačke kroz rast prodaje u kanalu pojedinačnih sportskih centara i sportskih trgovina (Intersport i Sport 2000). Dodatan rast (EUR 2 milijuna) očekuje se u private label poslovanju, prvenstveno kroz povećanje prodaje energetske pločice za Herbalife.

U diviziji Zdravlje i njega porast prihoda temelji se prvenstveno na rastu izvoza (40% više u odnosu na 2005.). Najveći porast planira se na vitaminskim instant napicima koji bi u 2006. na izvoznim tržištima trebali rasti 32% i komprimatima koji bi u izvozu trebali rasti 81%.

#### Tablice s planovima rezultata poslovanja po divizijama

a) Divizija Zdravlje i njega

u 000 kn

Tržište	2005.	2006.
<b>Hrvatska</b>	<b>183.630</b>	<b>216.308</b>
Bosna i Hercegovina	42.401	56.024
Slovenija	21.497	25.162
Makedonija	5.633	8.436
Srbija	17.638	27.791
Crna Gora	0	2.938
Poljska	0	8.609
Italija ( Privat label)	5.768	2.895
Ostala ( Švedska, Rusija, USA)	3.300	3.194
<b>Ukupno izvoz</b>	<b>96.237</b>	<b>135.049</b>
Izvoz u %	34	38
<b>Ukupno</b>	<b>279.867</b>	<b>351.357</b>

Izvor: Atlantic Grupa

## b) Divizija Sportska i aktivna prehrana u 000 kn

<b>Tržište</b>	<b>2005.</b>	<b>2006.</b>
<b>Njemačka<sup>27</sup></b>	<b>270.602</b>	<b>284.925</b>
Italija	15.568	18.954
Velika Britanija	17.079	21.622
Austrija	14.916	15.909
Švedska	14.108	15.019
Norveška	6.550	5.572
Rusija	4.401	7.180
Luxemburg	51.905	81.025
Nizozemska	1.845	7.780
Ostala	26.571	50.223
<b>Ukupno izvo</b>	<b>152.944</b>	<b>223.284</b>
Izvoz u %	36	44
<b>Ukupno</b>	<b>423.546</b>	<b>508.209</b>

Izvor: Atlantic Grupa

## c) Divizija distribucija u 000 kn

<b>Tržište</b>	<b>2005.</b>	<b>2006.</b>
<b>Hrvatska</b>	<b>817.729</b>	<b>992.478</b>
Italija	3.098	2.597
Srbija	20.760	37.884
Slovenija	29.905	42.135
<b>Ukupno izvoz</b>	<b>53.763</b>	<b>82.616</b>
Izvoz u %	6	8
<b>Ukupno</b>	<b>871.492</b>	<b>1.075.094</b>

Izvor: Atlantic Grupa

---

<sup>27</sup> Njemačka definirana kao domicilno tržište.

## 5 PLAN POSLOVANJA ATLANTIC GRUPE ZA RAZDOBLJE 2006.-2011.

### 5.1 Pretpostavke plana 2006.-2011.

U sljedećem 5-godišnjem razdoblju, Atlantic Grupa planira nastaviti pozitivan trend rasta poslovanja koji će rezultirati potvrđivanjem dominantnih pozicija na tržištu, konsolidacijom poslovanja kroz optimalizaciju poslovnih procesa i iskorištavanje sinergija među kompanijama, te uvođenjem novih i inovativnih proizvoda s ojačanom pozicijom u novim kanalima prodaje.

Planira se da će ukupna prodaja rasti 73%, sa 1,6 mlrd kuna u 2006. na 2,8 mlrd u 2011. U istom razdoblju, predviđen je i rast dobiti Grupe sa 40 milijuna kuna na 172 milijuna.

Planirani doprinos rastu divizije Distribucija je 6% prosječno godišnje u postojećem asortimanu, a 12% kroz nove brandove. Usprkos koncentraciji maloprodajnog tržišta u Hrvatskoj, te iznimno visokih tržišnih udjela vodećih robnih marki u portfelju Atlantic Grupe (Wrigley i Cedevita preko 90%), očekuje se i nadalje dvoznamenkasti rast prodaje na godišnjoj razini. Predviđa se daljnji razvoj novih distribucijskih kanala (ho-re-ca, sportski kanal, tehnički, farmaceutski), te uvođenje novih robnih marki, što će Atlantic Grupi omogućiti da u Hrvatskoj Atlantic, kao dobavljač sa snažnim asortimanom u segmentu roba široke potrošnje, zadrži, a u Sloveniji i Srbiji dodatno ojača svoju tržišnu poziciju. Koncentracija jakih brandova unutar distribucijskog portfelja i raznovrsnost distribucijskih kanala omogućuju partnerima Atlantic Grupe prednost kod distribucije u maloprodajnim lancima, dok Atlantic realizira kvalitetniju diverzifikaciju poslovanja.

Očekuje se da će Divizija Zdravlje i njega ostvariti prosječan godišnji rast od 11 %, i to 10 % na domaćem, a 14% na izvoznim tržištima. Ovaj očekivani rast proizlazi kao zbroj triju faktora:

1. potvrđivanja apsolutnih vodećih pozicija brandova Cedevita (vitaminskog instant napitka), Plidenta i Melem;
2. nastavka pozitivnog trenda rastućih proizvodnih grupa kao što su Cedevita čajevi, Cedevita bomboni, Rosal njega lica, Dalmatica i drugi;
3. uvođenja novih proizvodnih kategorija kao što su Cedevita go! (almost ready to drink) i Sportska kozmetika.

U diviziji Zdravlje i njega značajan porast prihoda temelji se na novim projektima koji bi u promatranom razdoblju donijeli 15% ukupnih prihoda od prodaje. Planiran je udio izvoza u ukupnim prihodima od prodaje s 41%.

Očekuje se da će Divizija Sportska i aktivna prehrana ostvariti prosječan godišnji rast od 10% (na njemačkom tržištu kao domicilnom tržištu robne marke Multipower i na ostalim izvoznim tržištima gdje ima vlastite prodajne kanale ili kvalitetan odnos s distributerima). Rast se temelji na potvrđivanju vodeće pozicije u sportskom "indoor" kanalu, te uvođenju nove linije proizvoda poput Multipower *green line-a*, namijenjenog sportu na otvorenom. Očekuje se da će ovo proširenje asortimana povećati prisustvo u tradicionalnom maloprodajnom kanalu, osiguravajući veći broj prodajnih mjesta i širi krug potrošača. Koristeći tehnološke sinergije, divizija Sportska i aktivna prehrana na europska tržišta planira lansirati proizvode razvijene u diviziji Zdravlje i njega pod brandom Multipower. Očekuje se da će strategija sinergijskog razvojak, koristeći snagu lokalnog, tj. regionalnog branda, omogućiti da proizvod Cedevita go! bude dostupan njemačkom, talijanskom ili drugom europskom potrošaču pod brandom Multipower go!.

Značajan rast profitabilnosti divizije Sportska i aktivna prehrana proizlazi iz iskorištavanja sinergija u Atlantic Grupi koje donose uštede u proizvodnom i prodajnom segmentu poslovanja, te iz kapitalnih ulaganja koja osiguravaju bolju kalkulaciju ključnih proizvoda. Jednako tako se nastavlja već započeti proces reorganizacije ključnih poslovnih procesa koji donosi povećanu efikasnost poslovanja.

Rast profitabilnosti divizije Zdravlje i njega, te divizije Distribucija, u skladu je s dosadašnjim pokazateljima, a daljnji pozitivan trend je posljedica iskorištavanja sinergija unutar Atlantic Grupe, te kontinuiranog praćenja i poboljšanja ključnih procesa i organizacije.

Ukupna ulaganja u dugotrajnu imovinu, u iznosu od 385 milijuna kuna, planiraju se upotrijebiti za potrebe rasta poslovanja, lansiranje inovativnih proizvoda i brigu za okoliš. Rast ulaganja u obrtni kapital u iznosu od 90 milijuna kuna prati rast volumen poslovanja, kao i rast zaposlenih od 30%. Rast aktive od 74% financira se akumulacijom dobiti i kvalitetnim izvorima financiranja.

## 5.2 Atlantic Grupa – Plan 2006.-2011. (konsolidirano)

		RAČUN DOBITI I GUBITKA						u 000 HRK	
		OSTVARENO	PLAN						
		2005	2006	2007	2008	2009	2010	2011	
1		2	3	4	5	6	7	8	
<b>1.</b>	<b>Poslovni prihodi</b>	<b>1.201.087</b>	<b>1.638.652</b>	<b>1.931.215</b>	<b>2.199.533</b>	<b>2.459.123</b>	<b>2.661.980</b>	<b>2.824.144</b>	
1.1.	Prihodi od prodaje	1.141.113	1.620.034	1.909.739	2.176.829	2.434.197	2.636.155	2.797.648	
1.2.	Ostali poslovni prihodi	59.975	18.618	21.476	22.704	24.926	25.825	26.496	
<b>2.</b>	<b>Poslovni rashodi</b>	<b>1.166.052</b>	<b>1.556.766</b>	<b>1.828.304</b>	<b>2.059.747</b>	<b>2.287.690</b>	<b>2.462.572</b>	<b>2.604.241</b>	
2.1.	Nabavna vrijednost prodane robe	443.363	609.345	727.768	823.422	910.679	1.002.364	1.070.471	
2.2.	Promjena vrijednosti zaliha	-2.877	-1.357	-4.664	-1.998	-4.579	-2.350	-2.422	
2.3.	Materijalni troškovi (bez marketinga)	350.054	399.171	468.933	536.005	604.696	645.144	681.837	
	Troškovi marketinga	49.059	94.847	121.329	139.828	156.756	174.502	192.652	
2.4.	Troškovi osoblja	146.638	201.911	229.279	249.076	270.485	281.293	290.248	
2.5.	Amortizacija	40.591	38.444	42.955	44.275	52.886	54.326	55.902	
2.6.	Ostali troškovi poslovanja	139.225	214.405	242.704	269.138	296.768	307.292	315.552	
<b>3.</b>	<b>Dobit prije poreza i kamata (EBIT)</b>	<b>35.035</b>	<b>81.887</b>	<b>102.764</b>	<b>136.719</b>	<b>164.167</b>	<b>184.555</b>	<b>199.194</b>	
4.	Prihodi od prodaje imovine			9.500	55.000				
5.	Rashodi od prodaje imovine			214	13.924				
<b>6.</b>	<b>Neto efekt prodaje imovine</b>			<b>9.286</b>	<b>41.076</b>				
<b>7.</b>	<b>Financijski prihodi</b>	<b>11.749</b>	<b>5.113</b>	<b>3.906</b>	<b>3.906</b>	<b>3.906</b>	<b>3.906</b>	<b>3.906</b>	
7.1.	Prihodi od kamata	986							
7.2.	Prihodi od ulaganja	44							
7.3.	Pozitivne tečajne razlike	10.719	5.113	3.906	3.906	3.906	3.906	3.906	
<b>8.</b>	<b>Financijski rashodi</b>	<b>24.482</b>	<b>32.375</b>	<b>28.322</b>	<b>24.378</b>	<b>21.418</b>	<b>19.271</b>	<b>13.266</b>	
8.1.	Rashodi za kamate	19.269	24.753	21.442	17.897	15.337	13.590	7.786	
8.2.	Gubici od prodaje udjela	0							
8.3.	Negativne tečajne razlike	5.212	7.622	6.880	6.480	6.080	5.680	5.480	
<b>9.</b>	<b>Dobit (gubitak) od financiranja</b>	<b>-12.732</b>	<b>-27.262</b>	<b>-24.416</b>	<b>-20.472</b>	<b>-17.512</b>	<b>-15.365</b>	<b>-9.360</b>	
<b>10.</b>	<b>Dobit prije oporezivanja</b>	<b>22.303</b>	<b>54.624</b>	<b>87.781</b>	<b>160.390</b>	<b>153.921</b>	<b>184.044</b>	<b>210.543</b>	
11.	Porez na dobit	-346	14.105	19.362	31.111	27.251	33.417	38.877	
<b>12.</b>	<b>Neto dobit</b>	<b>22.649</b>	<b>40.520</b>	<b>68.419</b>	<b>129.279</b>	<b>126.670</b>	<b>150.627</b>	<b>171.667</b>	

BILANCA STANJA								U 000 HRK
	OSTVARENO	PLAN						
	2005	2006	2007	2008	2009	2010	2011	
1	2	3	4	5	6	7	8	
<b>AKTIVA</b>								
<b>Dugotrajna imovina</b>								
Nematerijalna imovina	25.348	38.061	40.392	36.985	34.123	31.374	28.383	
Ulaganja	35.746	42.661	42.661	42.661	42.661	42.661	42.661	
Dugotrajna potraživanja	17.057	17.395	17.170	16.945	16.720	16.495	16.270	
Materijalna imovina	183.472	210.707	280.057	302.546	328.499	317.961	306.089	
<b>Ukupno dugotrajna imovina</b>	<b>261.622</b>	<b>308.825</b>	<b>380.280</b>	<b>399.138</b>	<b>422.003</b>	<b>408.491</b>	<b>393.402</b>	
<b>Kratkotrajna imovina</b>								
Zalihe	145.447	143.649	167.707	181.795	199.767	217.191	231.940	
Vrijednosni papiri i ostala financijska imovina	0							
Potraživanja od kupaca	240.596	288.231	327.029	361.910	402.400	438.910	467.834	
Ostala potraživanja	31.578	30.487	21.503	20.753	20.003	20.003	20.003	
Kratkoročni krediti	7.479	570	570	570	570	570	570	
Novac i novčani ekvivalenti	34.725	49.658	-2.972	39.415	75.695	201.270	215.667	
<b>Ukupno kratkotrajna imovina</b>	<b>459.824</b>	<b>512.594</b>	<b>514.016</b>	<b>604.441</b>	<b>698.435</b>	<b>877.943</b>	<b>936.013</b>	
<b>UKUPNO AKTIVA</b>	<b>721.447</b>	<b>821.418</b>	<b>894.297</b>	<b>1.003.579</b>	<b>1.120.438</b>	<b>1.286.434</b>	<b>1.329.415</b>	
<b>PASIVA</b>								
<b>Dugoročne obveze</b>	<b>238.898</b>	<b>299.337</b>	<b>268.326</b>	<b>230.512</b>	<b>201.267</b>	<b>176.530</b>	<b>24.130</b>	
Dugoročni krediti	122.697	299.337	268.326	230.512	201.267	176.530	24.130	
Ostale dugoročne obveze								
<b>Kratkoročne obveze</b>								
Obveze prema dobavljačima	167.933	210.001	253.934	284.863	314.953	344.273	365.647	
Ostale obveze iz poslovanja	49.733	45.453	41.464	39.256	41.138	42.814	43.671	
Kratkoročni krediti	75.470	46.236	52.732	52.471	52.201	51.939	51.939	
Porez na dobit	4.346	7.711	9.784	17.528	5.260	14.632	16.116	
Obveze za dividendu								
<b>Ukupno kratkoročne obveze</b>	<b>297.482</b>	<b>309.401</b>	<b>357.914</b>	<b>394.117</b>	<b>413.551</b>	<b>453.657</b>	<b>477.372</b>	
<b>Ukupno obveze</b>	<b>536.379</b>	<b>608.738</b>	<b>626.240</b>	<b>624.630</b>	<b>614.819</b>	<b>630.187</b>	<b>501.502</b>	
<b>Dugoročna rezerviranja</b>								
<b>Glavnica</b>								
Upisani kapital	50	2.050	2.050	2.050	2.050	2.050	2.050	
Rezerve	3.877	82	82	82	82	82	82	
Zadržana dobit iz prethodnih godina	164.113	170.029	197.506	247.539	376.818	503.488	654.115	
Neto dobit tekuće godine	17.027	40.520	68.419	129.279	126.670	150.627	171.667	
<b>Ukupno glavnica</b>	<b>185.067</b>	<b>212.680</b>	<b>268.057</b>	<b>378.950</b>	<b>505.620</b>	<b>656.247</b>	<b>827.913</b>	
<b>UKUPNO PASIVA</b>	<b>721.447</b>	<b>821.418</b>	<b>894.297</b>	<b>1.003.579</b>	<b>1.120.438</b>	<b>1.286.434</b>	<b>1.329.415</b>	

NOVČANI TOK						U 000 HRK
PLAN 2006-2011	2006	2007	2008	2009	2010	2011
<b>Novčana sredstva na početku razdoblja</b>	<b>34.725</b>	<b>49.658</b>	<b>-2.792</b>	<b>39.414</b>	<b>75.695</b>	<b>201.270</b>
<b>a. Novčani tok od poslovnih aktivnosti</b>	<b>-41.167</b>	<b>99.743</b>	<b>162.024</b>	<b>141.772</b>	<b>191.613</b>	<b>207.836</b>
<b>Dobit tekućeg razdoblja</b>	<b>40.520</b>	<b>68.419</b>	<b>129.279</b>	<b>126.670</b>	<b>150.627</b>	<b>171.667</b>
<b>Amortizacija</b>	<b>38.444</b>	<b>42.955</b>	<b>44.275</b>	<b>52.886</b>	<b>54.326</b>	<b>55.902</b>
(Povećanje) / smanjenje dugoročnih potraživanja	- 338	225	225	225	225	225
Povećanje /(smanjenje) dugoročnih obveza	-116.200	-	-	-	-	-
(Povećanje) / smanjenje zaliha	1.799	- 24.059	- 14.088	- 17.973	- 17.423	- 14.749
(Povećanje) / smanjenje potraživanja od kupaca	- 47.635	- 38.798	- 34.881	- 40.490	- 36.510	- 28.923
Povećanje /(smanjenje) obveza prema dobavljačima	42.068	43.933	30.928	30.090	29.320	21.375
(Povećanje) / smanjenje ostalih potraživanja	1.091	8.984	750	750	-	-
Povećanje /(smanjenje) ostalih obveza	- 915	- 1.916	5.536	- 10.386	11.048	2.340
<b>Ukupno smanjenje obrtnog kapitala</b>	<b>- 3.592</b>	<b>- 11.856</b>	<b>- 11.755</b>	<b>- 38.008</b>	<b>- 13.566</b>	<b>- 19.958</b>
<b>b. Novčani tok iz ulagačkih aktivnosti</b>	<b>- 78.392</b>	<b>- 114.636</b>	<b>- 63.357</b>	<b>- 75.976</b>	<b>- 41.039</b>	<b>- 41.039</b>
(Povećanje) / smanjenje materijalna imovine	-65.679	-112.305	-66.764	-78.839	-43.788	-44.030
(Povećanje) / smanjenje nematerijalna imovine	-12.713	-2.331	-3.407	-2.862	-2.749	-2991
<b>c. Novčani tok iz finansijskih aktivnosti</b>	<b>134.492</b>	<b>- 37.557</b>	<b>- 56.461</b>	<b>- 29.515</b>	<b>- 24.999</b>	<b>- 152.400</b>
(Povećanje) / smanjenje kratk. Finansijskih ulaganja	-	-	-	-	-	-
(Povećanje) / smanjenje dugoročnih ulaganja	- 6.916	-	-	-	-	- 1
Povećanje /(smanjenje) obveza po dugoročnim kreditima	176.639	- 31.010	- 37.814	- 29.245	24.737	152.400
Povećanje /(smanjenje) obveza po kratkoročnim kreditima	- 29.233	6.495	- 260	- 271	262	0
(Povećanje) /smanjenje kratkoročnih kredita	6.909	-	- 0	0	- 0	-
Povećanje / (smanjenje) kapitala	- 12.907	- 13.042	- 18.386	0	- 0	-
<b>Novčana sredstva na kraju razdoblja</b>	<b>49.658</b>	<b>- 2.972</b>	<b>39.414</b>	<b>75.695</b>	<b>201.270</b>	<b>215.667</b>

## 6 POLITIKA ISPLATE DOBITI

Nadzorni odbor Atlantic Grupe, na prijedlog Uprave, kreira politiku isplate dobiti s ciljem daljnjeg rasta i razvoja kompanije te zadovoljstva dioničara.

Sukladno ugovoru o ulaganju DEG-a u vlasnički udio u Cedeviti d.o.o. od 37%, svake se godine na prijedlog Nadzornog odbora DEG-u u potpunosti isplaćuje pripadajući udio u dobiti Cedevite koji je godišnje ograničen na iznos od 20% uloga DEG-a.

### VLASNIČKA STRUKTURA CEDEVITE

	Udio
ATLANTIC GRUPA	51%
DEG	37%
GROCER HOLDING	12%

### ISPLATA DOBITI ZA 2002.

Kompanija	Iznos u 000 kn	Datum isplate
ATLANTIC TRADE	6.800	12.2.2003.
DEG	3.683	12.2.2003.
GROCER HOLDING	0	-

### ISPLATA DOBITI ZA 2003.

Kompanija	Iznos u 000 kn	Datum isplate
ATLANTIC GRUPA d.o.o.	529	26.5.2004.
DEG	3.784	26.5.2004.
GROCER HOLDING	0	-

### ISPLATA DOBITI ZA 2004.

Kompanija	Iznos u 000 kn	Datum isplate
ATLANTIC GRUPA d.o.o.	0	-
DEG	3.796	13.7.2005.
GROCER HOLDING	0	-

### Odluke o isplati dobiti za 2005. sa Atlantic grupe d.d.

- 7.955.955,69 kn vlasnicima (neto dobit Atlantic Grupe za 2005.)
- 1.315.548,09 kn za pokriće gubitka Atlantic Italia u 2005.g. (iz zadržane dobiti Atlantic Grupe)
- 271.957,91 kn isplata predujma za dobit 2006. prema vlasnicima



## 7 SPAJANJA I PREUZIMANJA

U ostvarivanju strategije rasta poslovanja, povećanja tržišnih udjela, otvaranja novih tržišta, te ulaska u nove kategorije proizvoda, Grupa je akvirirala Cedevitu u srpnju 2001., Nevu u ožujku 2003., Haleko u lipnju 2005., te Sports Direct u prosincu 2005.

Neva je u ožujku 2004. akvirirala Interchem d.o.o., vlasnika robne marke Zagrebački melem i u potpunosti ga integrirala tijekom iste godine.

U cilju iskorištavanja sinergijskih efekata, Atlantic Grupa se prilikom akviriranja fokusira na kadrovske, prihodovne i troškovne sinergije. Dosadašnjim akvizicijama stvorene su dodane vrijednosti koje se očituju kroz:

- 1) povećavanje tržišnih udjela,
- 2) ulazak na nova tržišta,
- 3) komplementarnost asortimana,
- 4) diverzifikaciju u novi poslovni segment,
- 5) smanjenje sezonskog poslovanja,
- 6) akviziciju znanja, tehnologije i patenata,
- 7) akviziciju slobodnih kapaciteta,
- 8) racionalizaciju proizvodnje, nabave, te cjelokupnog poslovanja,
- 9) povećanje financijskih efekata.

Nastavak rasta poslovanja, te održavanja i unapređivanja tržišnih pozicija, Atlantic Grupa će i dalje generirati i organskim rastom i preuzimanjima kompanija s vlastitom proizvodnjom u segmentu kozmetičkih proizvoda i segmentu proizvodnje zdrave prehrane.

### Akvizicije

Kompanija	Datum akvizicije
Cedevita d.o.o.	srpanj 2001.
Neva d.o.o.	ožujak 2003.
Interchem d.o.o – “Zagrebački melem”	ožujak 2004.
Haleko OHG	lipanj 2005.
Sports Direct	prosinao 2005.

Izvor: Atlantic Grupa

## 8 ULAGANJA

Strategija Atlantic Grupe je kontinuirano ulaganje u poslovanje, ljudske potencijale, te razvoj i istraživanje, kojim se nastoje pratiti globalni trendovi, ojačati konkurentnost na tržištu i povećati profitabilnost poduzeća.

Investicijski ciklus u diviziji Zdravlje i njega u tehnologijama proizvodnje i pakiranja započeo je 1999. Vrijednost ulaganja u osnovnu opremu u razdoblju do 2000. iznosila je 70,9 milijuna kuna. Ostvarene investicije osigurale su automatizaciju procesa i usklađivanje kapaciteta pojedinih proizvodnih faza, kao i tehnološke infrastrukture u segmentu instant vitaminskih napitaka.

Tijekom 2003. ostvareno je ulaganje u novu opremu ukupne vrijednosti od 11 milijuna kuna u segmentu proizvodnje čajeva i pakiranja instant napitaka.

Tijekom 2004. ulaganja su iznosila 17,5 milijuna kuna u opremu za pakiranje filter čajeva, te proizvodnju i pakiranje lip balmova i melema.

2005. realizirana su ulaganja od 2,5 milijuna kuna u procesnu opremu i formatne dijelove, a planom 2006. predviđena su ulaganja u iznosu 22,2 milijuna kuna u procesnu opremu, tehnološku infrastrukturu, te opremu za pakiranje instant napitaka u male vrećice.

Do kraja 2007. Atlantic Grupa planira uložiti 23,1 milijun kuna u povećanje kapaciteta proizvodnje čajeva (5 milijuna kuna), novu liniju za pakiranje inovativnog instant napitaka i tehnološku infrastrukturu (17 milijuna kuna), te u strojeve za opremanje lip balmova i melema (1,1 milijun kuna).

U diviziji Distribucija u 2003. uloženo je 10 milijuna kuna u uređenje i proširenje skladišnih kapaciteta (3,9 milijuna kuna), osobna i dostavna vozila (2,7 milijuna kuna), te ostalu uredsku i kompjutersku opremu (3,3 milijuna kuna).

U 2004. ulaganja su iznosila nešto manje od 4 milijuna kuna u istu svrhu kao i 2003.

2005. ulaganja su ponovo dostigla 10 milijuna kuna budući da je kupljen skladišni prostor u Osijeku (4,1 milijun kuna), te započelo uvođenje logističkog informacijskog sustava (LIS "Gold" - 2,3 milijuna kuna sa opremom).

U planu 2006. kupnja je nove nekretnine za distribucijsko-skladišne aktivnosti u Zagrebu (15,2 milijuna kuna), dovršetak uvođenja informacijskog sustava (1,1 milijun kuna), te nabavka vozila i ostale opreme (1,9 milijuna kuna).

Divizija Sportska i aktivna prehrana planira u 2006. uložiti 6,6 milijuna kuna u novu liniju za doziranje (2,6 milijuna kuna), kartonirku (1,1 milijun kuna), nadogradnju informacijskog sustava (1,3 milijuna kuna), te ostalu opremu.

## 9 VLASNIČKA STRUKTURA

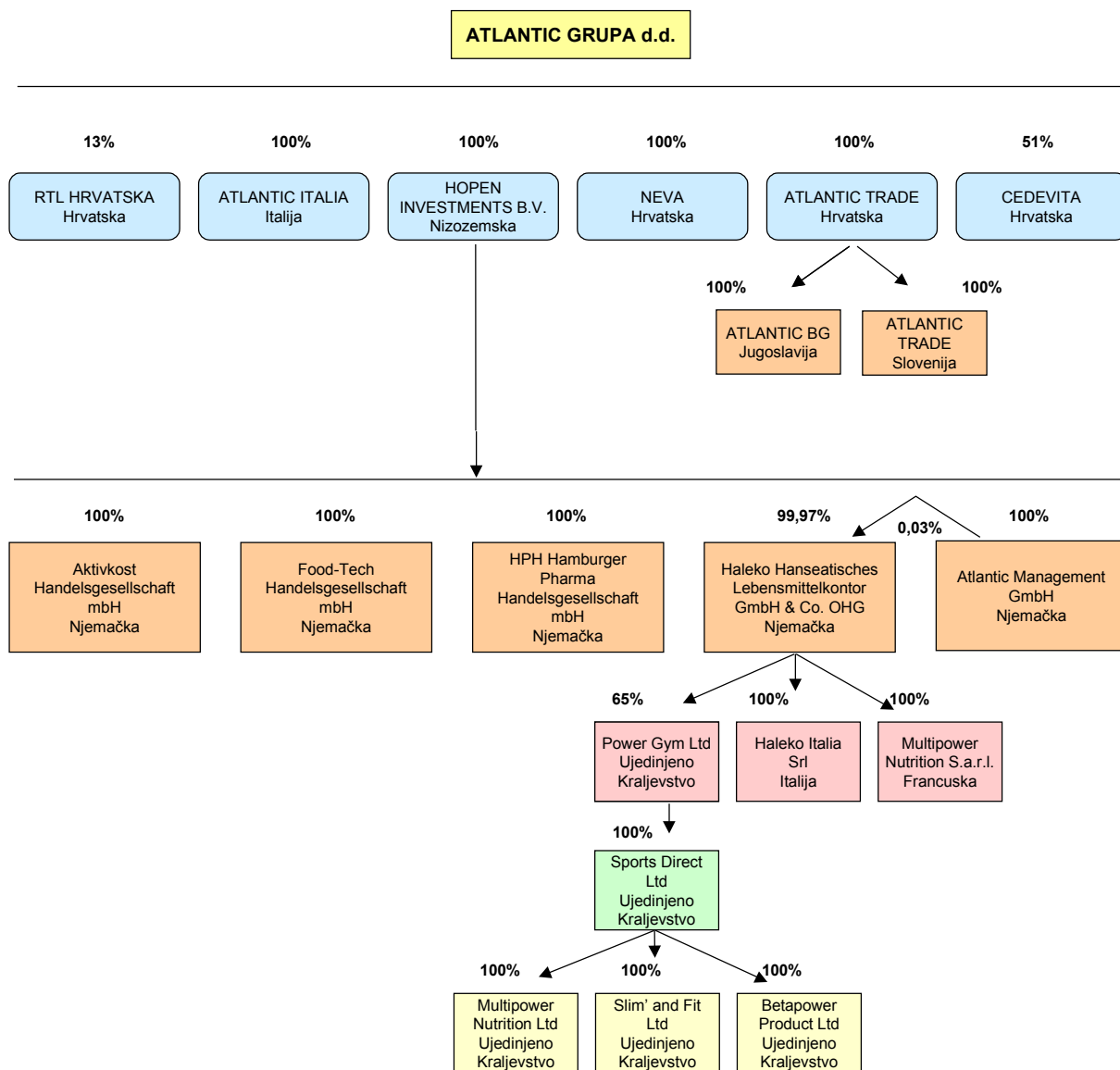
### 9.1 Vlasnička struktura Atlantic Grupe d.d.

Dioničar	Udio	Dionica
Emil Tedeschi	60%	1.230
Svetozar Tedeschi	30%	615
Lada Tedeschi	10%	205
<b>Ukupno</b>	<b>100%</b>	<b>2.050</b>

Izvor: Atlantic Grupa

Dionice Atlantic Grupe izdane su u nematerijaliziranom obliku, a pohranjene su u depozitoriju Središnje depozitarne agencije d.d. pod ISIN oznakom HRATGRRA0003.

### 9.2 Vlasnički udjel Atlantic Grupe d.d. u povezanim tvrtkama



## 10 KORPORATIVNO UPRAVLJANJE

Razdvajanjem funkcija Atlantic Grupe i njenih društva kćeri primijenjen je odgovarajući pravni oblik holdinga u kojem su društva pravno samostalna i međusobno ravnopravna, gdje jedno nije ovisno o drugom, a spojena su vlasničkim sudjelovanjem društva matice. Društvo maticu (Atlantic Grupu) karakterizira zajedničko vođenje pojedinih aktivnosti, a svrha ovog ustrojstva je optimalno iskorištenje svih sinergijskih vrijednosti, te posebno ljudskih i upravljačkih resursa unutar društava okupljenih u Atlantic Grupi.

Holding, u gospodarskom smislu, ne predstavlja jedinstveno poduzeće te svako društvo poduzetničko planiranje obavlja samostalno, ali uvijek vodeći računa o cjelokupnom interesu i sinergijama u holdingu. Atlantic Grupa, kao holding društvo, koordinira strateškim planiranjem i provodi ga kod članova Grupe bez obzira na njihovu pravnu samostalnost, uz postojanje koordinacije povezanih društava u organizacijskim pitanjima, gdje povezana društva eventualno udružuju svoje stručne, tehnološke, financijske, tržišne i druge resurse.

Uprave kompanija članica Grupe upravljaju kompanijama na vlastitu odgovornost, u skladu s Izjavama, odnosno Društvenim ugovorom Društva svake pojedine kompanije, te odlukama članova društva (kompanije) i uputama Skupštine društva i Nadzornog odbora.

Uprave operativnih kompanija su uglavnom organizirane kao inokosni organi, te su odgovorne za vođenje i zastupanja tih društava u okviru njihovih djelatnosti upisanih u trgovački registar.

Atlantic Grupa dioničko društvo ima Nadzorni odbor koji broji tri člana, dok se Nadzorni odbori Cedevite i Neve sastoje od pet članova, a Nadzorni odbor Atlantic Trade-a od tri člana. Haleko OHG kao poseban organizacijski oblik (partnership) nema Nadzorni odbor, već njime upravljaju društva Atlantic Management GmbH, Njemačka i Hopen Investments B.V., Amsterdam, Nizozemska u 100% vlasništvu Atlantic Grupe d.d. Zagreb.

### 10.1.1.1 Članovi Nadzornog odbora i Uprave Atlantic Grupe

#### **Nadzorni odbor**

Zdenko Adrović – predsjednik Nadzornog odbora

Siniša Petrović – član

Lada Tedeschi – član

#### **Uprava**

Emil Tedeschi – predsjednik Uprave

Mladen Veber – član, stariji potpredsjednik Uprave za operativno poslovanje

Srećko Nakić – član, potpredsjednik divizije Distribucija

Gregor Leitchfried – potpredsjednik divizije Sportska i aktivna prehrana

Marko Smetiško – član, potpredsjednik divizije Zdravlje i njega

Nevenka Cerovsky – član, potpredsjednica Uprave za financije

Neven Vranković – član, potpredsjednik Uprave za korporativne aktivnosti

## 10.2 Nadzorni odbor

### Zdenko Adrović/ predsjednik Nadzornog odbora

Zdenko Adrović diplomirao je ekonomiju na Fakultetu za vanjsku trgovinu Sveučilišta u Zagrebu. Na Ekonomskom fakultetu u Zagrebu pohađao je poslijediplomski studij "Corporate Finance", a stručno je usavršavanje nastavio na međunarodnim institucijama ("Bankarski management" u organizaciji University of Kentucky, te "Kako valorizirati i rekonstruirati korporaciju", "Mergers&Acquisitions", "Međunarodna tržišta kapitala" i "Osnove financijskih tržišta" u organizaciji Euromoney, London).

Do 1986. je radio kao financijski direktor Slavonijatransa, a potom prelazi na funkciju pomoćnika direktora Privredne Banke Zagreb ("PBZ"). Tijekom 1989. radio je kao financijski direktor za projekt cestogradnje u Maleziji. Od 1990.-1996. bio je direktor sektora investicijskog bankarstva, zamjenik glavnog direktora, te izvršni potpredsjednik PBZ-a odgovoran za riznicu i likvidnost.

Od kolovoza 1996. Zdenko Adrović je predsjednik Uprave Raiffeisenbank Austria d.d. Član je Nadzornog odbora Plive, Upravnog odbora Hrvatske Gospodarske Komore, te Hrvatskog vijeća za konkurentnost.

### Siniša Petrović / član Nadzornog odbora

Siniša Petrović je diplomirao, magistrirao i doktorirao na Pravnom fakultetu Sveučilišta u Zagrebu gdje je izvanredni profesor na Katedri za trgovačko pravo i pravo društava.

Tijekom 1995. bio je pravni savjetnik posebnog izaslanika Predsjednika RH za pregovore s međunarodnom zajednicom i član delegacije RH na međunarodnoj mirovnoj konferenciji o BiH *Peace Proximity Talks* u Daytonu. Do 2000. bio je član Savjeta za zaštitu tržišnog natjecanja, a od 2000.-2003. njegov potpredsjednik. Bio je predstavnik RH u Komisiji za arbitražu Međunarodne trgovačke komore (ICC).

Autor je knjiga, članaka i studija iz područja trgovačkog prava, prava društava, prava konkurencije, sportskog prava te je sudjelovao u izradi propisa s područja trgovačkih društava, tržišnog natjecanja, posredovanja u prometu nekretnina, privatizacije, sporta i sprečavanja sukoba interesa u obnašanju javnih dužnosti. Siniša Petrović je član pregovaračke skupine za vođenje pregovora o pristupanju Republike Hrvatske Europskoj uniji. Član je Nadzornog odbora Cedequite d.o.o.

### Lada Tedeschi / članica Nadzornog odbora Atlantic Grupe

Lada Tedeschi je diplomirala ekonomiju na Università commerciale L. Bocconi u Milanu. Dodatno obrazovanje stjecala je na seminarima različitih poslovnih škola u inozemstvu, a praktična znanja na usavršavanju u multinacionalnim kompanijama Wrigley u Njemačkoj i Mars Masterfood u Ujedinjenom Kraljevstvu, Nizozemskoj, Poljskoj, Austriji i Ujedinjenim Arapskim Emiratima.

Karijeru u Atlanticu započinje 1997. na mjestu izvršne direktorice za upravljanje imovinom. U procesu akvizicije Cedequite 2001. sudjeluje u procesu dubinskog snimanja financijskog poslovanja tvrtke te kao voditelj pregovora s potencijalnim ulagačima: EBRD, IFC, SEEF i DEG.

Danas je Lada Tedeschi direktorica Atlantic Italia, tvrtke kćeri Atlantic Grupe, zadužena za razvoj poslovanja na talijanskom tržištu. Transformacijom Atlantic Grupe u dioničko društvo, imenovana je članom nadzornog odbora Atlantic Grupe.

## 10.3 Uprava

### **Emil Tedeschi** / predsjednik i glavni izvršni direktor

Emil Tedeschi je 1991. osnovao Atlantic Trade, distribucijsku tvrtku na čijim je temeljima nastala današnja Atlantic Grupa. Sredinom devedesetih ulazi u strateško partnerstvo s distribucijskom tvrtkom Ataco u Bosni i Hercegovini i time započinje proces regionalnog širenja. Iskorak u područje proizvodnje započinje 2001. akvizicijom Cedevite, a nastavlja akvizicijama Neve 2003. te njemačkog Haleka 2005. U svojoj poslovnoj karijeri je, između ostaloga, obnašao dužnost direktora milanske podružnice Londonskog Meteor Holdinga, jedne od najvećih europskih tvrtki za trgovinu papirom i celulozom. 2002. je proglašen menadžerom godine prema izboru CROMA-e, a 2005. je izabran za menadžera godine prema izboru poslovnog časopisa Privredni vjesnik.

Od početka 2005. obnaša funkciju predsjednika Hrvatske udruge poslodavaca, gdje je dotad bio potpredsjednik zadužen za međunarodnu suradnju. Član je saborskog odbora za praćenje pregovora o pristupanju Republike Hrvatske u Europsku uniju. Sudjeluje u radu Nacionalnog vijeća za konkurentnost, član je Gospodarsko-socijalnog vijeća, te Savjetodavnog vijeća Američke trgovinske komore. Nakon dobivanja koncesije za nacionalni program televizije imenovan je članom Nadzornog odbora RTL Hrvatska.

Član je INSEAD Alumni udruženja, Savjetodavnog odbora Leadership Foruma Hrvatska, te Programskog vijeća Zagrebačke škole ekonomije i menadžmenta. U siječnju 2006. imenovan je počasnim konzulom Irske u Republici Hrvatskoj.

### **Mladen Veber** / stariji potpredsjednik za operativno poslovanje

Mladen Veber je diplomirao na Fakultetu strojarstva i brodogradnje Sveučilišta u Zagrebu. Pohađao je 'General Management Program' na IEDC-Bled School of Management. Atlanticu se priključio 1996. na mjestu direktora Distribucijskog centra Rijeka, a kao generalni direktor Ataca dao je ključan doprinos u njegovom razvoju u jednog od vodećih distributera u BiH. Potkraj 1998. je imenovan izvršnim direktorom područja Upravljanja robnim markama u Atlantic Tradeu.

U srpnju 2001. promaknut je u potpredsjednika Atlantic Tradea zaduženog za upravljanje robnim markama i međunarodna tržišta. Danas je Mladen Veber stariji potpredsjednik za operativno poslovanje i nadležan je za sve tri divizije Atlantic Grupe. Od 2001. je član Vijeća udruženja trgovine Hrvatske Gospodarske Komore.

### **Marko Smetiško** / potpredsjednik za diviziju Zdravlje i njega

Marko Smetiško je diplomirao na Medicinskom fakultetu Sveučilišta u Zagrebu. Uspješnu karijeru započeo je u Plivi gdje je, između ostaloga, obnašao dužnosti direktora prodaje i marketinga Poslovnog programa Farmaceutika, te kasnije direktora istog poslovnog programa. 1999. prelazi u Luru d.d. na poziciju izvršnog direktora prodaje i marketinga. Nakon toga, 2002. postaje članom Uprave za marketing i prodaju Belupa d.d.

Tijekom dosadašnjeg poslovnog iskustva Marko Smetiško je bio član nadzornih odbora Medike i Plivine tvrtke kćeri u Krakovu u Poljskoj. U Atlantic Grupu dolazi 2004. na poziciju potpredsjednika Uprave nadležnog za diviziju Zdravlje i njega.

### **Srećko Nakić** / potpredsjednik za diviziju Distribucija

Srećko Nakić karijeru u Atlanticu gradi od 1994. i sudjelovao je u svim fazama razvoja kompanije. Počeo je kao komercijalni predstavnik u Atlantic Tradeu, da bi ubrzo napredovao do pozicije regionalnog direktora za obalni sektor. Potom je preuzeo upravljanje u sektoru distribucije smrznutog programa Atlantic Tradea, a 2002. je unaprijeđen na poziciju potpredsjednika Atlantic Tradea odgovornog za ukupnu prodaju i distribuciju na hrvatskom tržištu.

2003. je završio 'General Management Programme' na poslovnoj školi IEDC-Bled School of Management. U travnju 2005. imenovan je potpredsjednikom Atlantic Grupe za diviziju Distribucija. Nadležan je za upravljanje distribucijskim sustavom Atlantic Grupe u čitavoj regiji jugoistočne Europe.

### **Nevenka Cerovsky / potpredsjednica za financije**

Nevenka Cerovsky je diplomirala na Fakultetu za vanjsku trgovinu Sveučilišta u Zagrebu. Atlantic Grupi pridružila se 2003., nastavljajući dotadašnje bogato poslovno iskustvo.

U Plivi je na mjestu financijske direktorice vodila pregovore i izlazak na Londonsku burzu 1996. Potom je u Plivi obnašala dužnost generalne direktorice Divizije kozmetike, te je uspješno vodila proces njezinog restrukturiranja i organiziranja u Plivinu tvrtku kćer Nevu. Prelaskom u Podravku postala je članica Uprave zadužena za financije. U Podravki je uspješno provela kompletno refinanciranje i mijenjanje financijske strategije, koordinirala je izdavanje višestrukih tranši komercijalnih zapisa te sudjelovala u domaćim i inozemnim akvizicijama. Na funkciji Potpredsjednice Atlantic Grupe nadležna je za upravljanje financijskim poslovanjem kompanije, te odnose s financijskom zajednicom.

Bila je članica Poreznog savjeta Ministarstva financija RH, Nadzornog odbora Zagrebačke burze i rizničar Američke trgovinske komore u Hrvatskoj.

Članica je radne skupine za pripremu pregovora o pristupanju RH Europskoj uniji za poglavlje 16 - Porezi.

### **Neven Vranković / potpredsjednik za korporativne aktivnosti**

Neven Vranković je diplomirao na Pravnom fakultetu Sveučilišta u Zagrebu, a magistrirao na Washington College of Law u Sjedinjenim američkim državama.

Poslovna iskustva stjecao je radeći u pravnom odjelu Bergen Banka u Norveškoj te kao karijerni diplomat u hrvatskim veleposlanstvima u Washingtonu i Beogradu. Atlanticu se pridružio u travnju 1998. na mjestu izvršnog direktora za korporativne aktivnosti. Na INSEAD poslovnoj školi u francuskom Fontainebleau pohađao je specijalistički program o spajanjima i akvizicijama, te je vodio Atlanticov pregovarački tim tijekom procesa kupnje Cedevite 2001., Neve 2003., Interchema 2004. te Haleka 2005.

Danas je Neven Vranković potpredsjednik Atlantic Grupe za korporativne aktivnosti, područje koje obuhvaća upravljanje pravnim okvirima poslovanja i organizacijom Grupe, upravljanje ljudskim potencijalima, korporativnim komunikacijama, korporativnom sigurnošću i investicijskim održavanjem.

Član je radne skupine za pripremu pregovora o pristupanju RH Europskoj uniji za poglavlje 6 - Pravo trgovačkih društava.

*Pored prethodno navedenih članova Uprave, u upravljanju Atlantic Grupomom značajnu ulogu ima i g. Gregor Leichtfried, koji formalno nije član Uprave, ali obnaša ulogu potpredsjednika Grupe nadležnog za diviziju Sportska i aktivna prehrana:*

### **Gregor Leichtfried / potpredsjednik za diviziju Sportska i aktivna prehrana**

Gregor Leichtfried je magistrirao poslovno upravljanje na temi globalnih marketinških strategija i ima bogato međunarodno poslovno iskustvo u prehrambenoj industriji.

Do dolaska u Atlantic Grupu 2005., obavljao je funkciju izvršnog direktora za međunarodno poslovanje u austrijskom prehrambenom koncernu Spitz. Prije toga je radio kao export manager u njemačkom Hippu.

U Atlantic Grupu dolazi na funkciju potpredsjednika za diviziju Sportska i aktivna prehrana, koja je, najprije kao Divizija Haleko, osnovana nakon akvizicije ove njemačke kompanije u lipnju 2005. Između ostalog je nadležan za proces integracije Halekovog poslovanja u sustav Atlantic Grupe. Radi u Hamburgu, u sjedištu divizije Sportska i aktivna prehrana.

## 10.4 Struktura zaposlenih

Atlantic Grupa osobitu pozornost posvećuje zaposlenicima, odnosno upravljanju ljudskim resursima koji predstavljaju jedan od ključnih elemenata strategije razvoja Atlantic Grupe.

U Atlantic Grupi radi gotovo 1.200 obrazovanih zaposlenika orijentiranih na realizaciju zajedničkih ciljeva, a sustav upravljanja ljudskim resursima ima bitnu ulogu u uspostavi, razvoju i stvaranju pretpostavki za povećanje njihova učinka, kompetentnosti i zadovoljstva zaposlenika, te efikasnosti i konkurentnosti tvrtke u cjelini.

Kako bi se ostvarili zadani ciljevi, primjenjuju se suvremene metode selekcije, redovito se ispituju stavovi zaposlenika o svim relevantnim aspektima organizacijske klime i zadovoljstva poslom, a temeljem dobivenih pokazatelja unapređuju se postojeći modeli i poslovne prakse. Istraživanja organizacijske klime provode se redovito, a rezultati pokazuju da se u kompaniji najviše cijene odnos prema kvaliteti rada, motivacija i zaokupljenost, inovativnost i inicijativnost.

U procesu izgradnje kompanije, Atlantic Grupa je prepoznala vrijednost ljudskih resursa, te je od osnutka započela sustavnim odabirom najkvalitetnijih kadrova, ulaganjem u njihovo permanentno obrazovanje i razvoj te osobnu i profesionalnu promociju, unapređivanje ukupnih znanja, razvoj kompetencija, motivacije, privrženosti, te odanosti kompaniji i njenim ciljevima.

Redovitim sudjelovanjem na konferencijama namijenjenim potencijalnim budućim zaposlenicima, *Otvorenim danima Sveučilišta* i *Danima karijera*, Atlantic je prepoznat kao poželjan poslodavac, a u pripremi je pokretanje postupka certificiranja kompanije certifikatom Poslodavac – partner.

Zbog višegodišnjeg kvalitetnog i razvijenog sustava upravljanja ljudskim resursima, Atlantic je partner Sveučilišta u Zagrebu u realizaciji projekta standardizacije testova, te izradi hrvatskih normi, psihometrijske validacije i evaluacije psihologijskih mjernih instrumenata.

U sustavu upravljanja ljudskim resursima, kreirana je potrebna "infrastruktura" za poslovne procese i aplikativna rješenja za ključna poslovna područja, i to putem sljedećih temeljnih funkcija:

- planiranje potrebnog broja i strukture zaposlenih, privlačenje, selekcija i usmjeravanje zaposlenih;
- razvoj karijere i poticajnog sustava nagrađivanja zaposlenika ;
- programiranje, organizacija i realizacija kontinuiranog obrazovanja i treninga zaposlenika;
- suradnja s uglednim obrazovnim i akademskim institucijama; te
- istraživanje zadovoljstva zaposlenih i organizacijske klime.

Atlantic grupa je brzorastuća kompanija koja svoje poslovne ciljeve ostvaruje oslanjajući se na vlastite stručne suradnike i u kojoj se osobita pozornost posvećuje segmentu permanentne edukacije zaposlenika. Organiziraju se i provode specijalizirani programi i treninzi za sve razine zaposlenih<sup>28</sup>.

Dugoročne ciljeve razvoja kompanije moguće je ostvariti razvojem sustava upravljanja i pretpostavki za njihovu uravnoteženu primjenu, orijentacijom na najkvalitetnije i visokomotivirane zaposlenike, uravnoteženom provedbom strateških opredjeljenja, implementacijom poslovnih standarda, te stvaranjem pretpostavki koje bi kompaniji dugoročno osigurale kompetentnost i uspjeh u svim poslovnim segmentima.

---

<sup>28</sup> *In-house* programi usmjereni na postizanje poslovno relevantnih znanja, uključujući suradnju s renomiranim domaćim, regionalnim i svjetski priznatim poslovnim školama i institucijama za edukaciju s područja managementa, poput Bled School of Management – IEDC, Poslovnom školom INSEAD, Fuqua School of Business Sveučilišta Duke, Mercuri International, TEB, Poslovnom školom Hrvatske udruge poslodavaca i Centro Universitario Organizzazione Aziendale iz Vicenza-e.



**Pregled ukupnog broja zaposlenih Atlantic Grupe prema spolu, 30. lipnja 2006.**

Spol		Ukupno
m	ž	
697	594	1.291

Izvor: Atlantic Grupa

**Pregled ukupnog broja zaposlenih Atlantic Grupe prema dobi, 30. lipnja 2006.**

Dob					Ukupno
<30	30-40	40-50	50-60	>60	
348	421	373	138	11	1.291

Izvor: Atlantic Grupa

**Pregled ukupnog broja zaposlenih Prema stručnoj spremi, 30. lipnja 2006.**

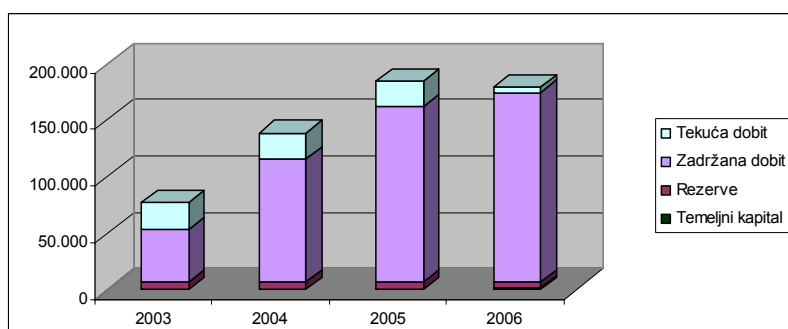
NKV	PKV	KV	SSS	VKV	VŠS	VSS	Ukupno
66	51	60	706	164	37	207	1.291

Izvor: Atlantic Grupa

## 11 STRUKTURA KAPITALA I ZADUŽENOST

### 11.1 Struktura kapitala

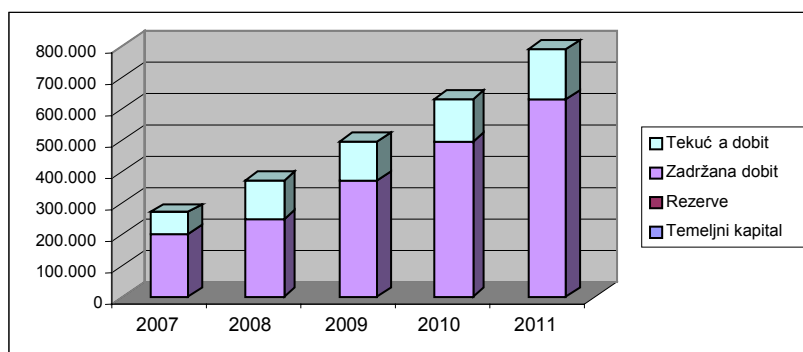
Atlantic Grupa konsolidirani podaci				
	31. prosinca		31. lipnja	
	2003.	2004.	2005.	2006.
Temeljni kapital	50	50	50	2.050
Rezerve	7.406	7.492	7.423	5.509
Zadržana dobit	46.267	108.402	154.967	171.070
Tekuća dobit	24.108	23.255	22.618	14.978
<b>Ukupno</b>	<b>77.831</b>	<b>139.199</b>	<b>185.058</b>	<b>193.607</b>



Dana 25.4.2006. Rješenjem Trgovačkog suda u Zagrebu povećan je temeljni kapital za 2 milijuna kuna.

Do 31. prosinca 2004. nastali negativni *goodwill* sustavno se prikazivao kao prihod. Od 1. siječnja 2005. u skladu s prijelaznim odredbama MSFI-a 3 *Poslovna spajanja*, cijelokupni iznos stečenog *goodwill*-a prikazuje kao dio prihoda tekuće godine u kojoj je i nastao.

Atlantic Grupa, konsolidirani podaci, plan					
	31. prosinca				
	2007.	2008.	2009.	2010.	2011.
Temeljni kapital	2.050	2.050	2.050	2.050	2.050
Rezerve	82	82	82	82	82
Zadržana dobit	197.506	247.539	376.818	503.488	632.974
Tekuća dobit	68.419	129.279	126.670	150.627	154.847
<b>Ukupno</b>	<b>268.057</b>	<b>378.950</b>	<b>505.620</b>	<b>656.247</b>	<b>827.913</b>



## 11.2 Zaduženost

### Konsolidirani neto dug Atlantic Grupe

	31.12.2003.	31.12.2004.	31.12.2005.	31.6.2006.
Kratkoročni krediti	55,5	11,8	79,1	76,1
+ Tekuća dospijeca dugoročnih kredita	24,2	20	20,9	8,4
+ Dugoročni krediti	69,7	164,9	219,1	227,3
- Novac i novčani ekvivalenti *	53,7	73,1	77	30,6
<b>= NETO DUG</b>	<b>95,7</b>	<b>123,6</b>	<b>242,1</b>	<b>281,2</b>

\* Novac u blagajni, novac na žiro-računu, udjeli u novčanim fondovima i svi drugi oblici financijske imovine koji su visoko likvidni i brzo unovčivi

Izvor: Atlantic Grupa

Do povećanog zaduženja tijekom 2005. došlo je isključivo s naslova akvizicije i novih ulaganja. Naime, veća ukupna zaduženost Atlantic Grupe na kraju 2005. rezultat je akviriranja njemačke tvrtke Haleko, koje je većim dijelom financirano kreditom (EUR 9 milijuna), a i tvrtka koristi okvirne kreditne linije u visini od EUR 5 milijuna. Također, u rujnu 2005. Atlantic Grupa sudjelovala je u dokapitalizaciji RTL Hrvatska s iznosom od EUR 1,1 milijun.

Do kraja 2006. predviđen je povrat kratkoročnog kredita u iznosu od EUR 2 milijuna, povrat tranše komercijalnih zapisa u iznosu od HRK 30 milijuna kuna, dok istovremeno nisu, osim oog izdanja Obveznica, predviđena nova zaduženja.

## 12 EKOLOGIJA I ODRŽIVI RAZVOJ

### ***Divizija Distribucija***

Poslovni procesi u diviziji Distribucija Atlantic Grupe su u skladu s preporukama, smjernicama i/ili normama EU, te se nastoji zadovoljiti visoke ekološke standarde, bez obzira na to što je, s obzirom na prirodu procesa, ekološka razina rizika vrlo niska.

U 2005., financijska davanja u segmentu operativne zaštite okoliša iznosila su, oko, 150.000 kuna.

Atlantic Grupa je u zadnje dvije godine investirala preko 200.000 kuna u podizanje razine kvalitete zbrinjavanja otpadnog papira i kartonske ambalaže, te komunalnog otpada, nabavkom suvremenih sustava, tzv. PRESO kontejnera.

Osnovnim internim aktima definirana su pravila postupanja s otpadom, u skladu sa smjernicama EU i važećim zakonskim propisima Republike Hrvatske.

Atlantic Grupa ima sklopljene ugovore s ovlaštenim tvrtkama o zbrinjavanju svih vrsta otpada koji nastaju poslovnom aktivnošću distribucije te savjesno vodi propisanu evidenciju o zbrinjavanju.

Također se brine o kakvoći ispuštenih tvari u zrak iz postrojenja za proizvodnju tople vode (plinska kotlovnica) redovitim mjerenjem. Prema uložnim naporima, redovitim održavanjem i ulaganjem u tehnološku dimenziju postrojenja, rezultati ispitivanja pokazuju da je sadržaj štetnih tvari ispuštenih u zrak daleko ispod donje granice dopuštenog. Konačan rezultat su mala financijska davanja te niska naknada za opterećenje zraka štetnim tvarima.

U širenju procesa poslovanja, čimbenici zaštite okoliša maksimalno se uvažavaju.

### ***Divizija Zdravlje i njega***

#### **Segment proizvoda namijenjenih zdravoj prehrani**

##### *Ekologija*

Svi proizvodi divizije Zdravlje i njega su u skladu s propisima Europske unije, te zadovoljavaju visoke ekološke standarde, bez obzira na to što je, s obzirom na prirodu proizvodnje, ekološki rizik vrlo nizak. Atlantic Grupa je u diviziji Zdravlje i njega u 2003. okončala ulaganje u podizanje razine kanalizacijskog sustava u iznosu većem od 1.000.000 kuna.

Divizija Zdravlje i njega ima sklopljene ugovore s nizom ovlaštenih tvrtki o zbrinjavanju otpada (komunalni otpad, staklo, papir, metale, drvo, PE, tehnološki otpad i opasni otpad), te vodi svu propisanu evidenciju o zbrinjavanju otpada.

Osnovnim internim aktima definirana su pravila postupanja s otpadom, u skladu s propisima Republike Hrvatske.

Troškovi zbrinjavanja otpada su u 2003. iznosili oko 250.000 kuna. Istovremeno, ostvarena je i zarada od prodaje reciklažnog otpada u iznosu od 20.000 kuna.

Divizija Zdravlje i njega posjeduje valjanju Vodopravnu dozvolu i redovito ispunjava sve obveze koje proizlaze iz navedene dozvole. Otpadne vode se ispituju kvartalno. Dosadašnji rezultati ispitivanja odgovaraju utvrđenim graničnim vrijednostima zbog čega Atlantic Grupa plaća relativno nisku naknadu za onešćenje voda.

Divizija Zdravlje i njega ne ispušta štetne tvari u zrak.

U svakom se novom razvojnom projektu čimbenici zaštite okoliša maksimalno uvažavaju. Jedan od prioritarnih zadataka divizije Zdravlje i njega je izgradnja reciklažnog dvorišta, kako bi se na jednom mjestu deponirao i na najefikasniji način zbrinjavao sav otpad, za što su predviđena sredstva u visini od 500.000 kuna.

### *Upravljanje kvalitetom*

Sustav upravljanja kvalitetom u diviziji Zdravlje i njega (u segmentu proizvoda namijenjenih zdravoj prehrani) integralni je sustav koji uključuje zahtjeve:

- Dobre proizvođačke prakse (GMP),
- Analizu rizika u kritičnim kontrolnim točkama (HACCP),
- Međunarodne norme o sustavu upravljanja kvalitetom (ISO 9001:2000), te
- Međunarodne norme o sustavu upravljanja okolišem ISO 14001.

Sustav je certificiran prema ISO normi 9001 i HACCP zahtjevima u skladu sa Codex Alimentarius, a u tijeku je priprema za certifikaciju prema ISO 14000 i IFS standardu (International Food Standard)

Cilj je osigurati najvišu razinu svih poslovnih procesa, s usmjerenošću na zadovoljstvo potrošača i dobrobit šire društvene zajednice. Temelj sustava je usklađenost s propisima Republike Hrvatske i visokim standardima Europske unije.

Na taj je način Atlantic Grupa uključena u integralni sustav upravljanja kvalitetom "od polja do stola", model koji je temelj osiguranja sigurnosti ispravnosti prehrambenog proizvoda.

### **Segment proizvoda namijenjenih osobnoj njezi**

Sustav je certificiran prema ISO normi 9001 od 1999. (konverzija na ISO 9001:2000 bila je 2002.) i ISO 14001 od 2000.

### ***Divizija Sportska i aktivna prehrana***

#### *Ekologija*

U pogonu Elba Lebensmittel, Bleckede je, s obzirom na prirodu proizvodnje i zatvoren sustav, ekološki rizik vrlo nizak.

U području ekologije divizija Sportska i zdrava prehrana posluje u skladu s "Niedersächsisches Abfallgesetz" i ima sklopljene ugovore s ovlaštenim tvrtkama o zbrinjavanju otpada (komunalni otpad, papir i ambalaža, limenke i folije, kao i vreće za recikliranje).

U svrhu proizvodnje koristi se voda iz javnog vodovoda i uobičajena kanalizacijska mreža.

Divizija Sportska i zdrava prehrana ne ispušta štetne tvari u zrak.

U 2005. u svrhu zbrinjavanja otpada utrošeno je oko EUR 28.500.

## 13 PRAVNA PITANJA

### 13.1 Sudski sporovi drugi pravni postupci

Prema najboljem saznanju Atlantica nikakvi parnični, upravni, arbitražni, ili slični postupci protiv i u vezi s Atlanticom nisu pokrenuti niti postoji vjerojatnost da će biti pokrenuti, čiji bi pravomoćni ishod mogao ugroziti financijsko stanje i položaj Atlantic Grupe.

#### 13.1.1.1 *Atlantic Trade*

Atlantic Trade je pokrenuo 253 ovršna postupka, ukupne vrijednosti 1.988.776,34 kune. U svim ovim postupcima Atlantic Trade nastupa kao ovrhovoditelj. Ovršni postupci koji su u tijeku pokrenuti su radi naplate potraživanja koje je nastalo isporukom robe Atlantic Tradea kupcima, poslovnim partnerima, a koji nisu ispunili svoju obvezu plaćanja isporučene robe prema Atlantic Tradeu. U svim je navedenim postupcima doneseno rješenje o ovrši, te je postupak naplate potraživanja u tijeku.

Atlantic Trade je stečajni vjerovnik u 13 stečajnih postupaka, sa prijavljenim potraživanjima u ukupnom iznosu od 870.385,83 kuna. Prijavio je jednu tražbinu u likvidacijsku masu, iznos prijavljene tražbine je 34.732,34 kuna. Nije vjerojatno da će se naplatiti tražbine prijavljene u stečajnom i likvidacijskom postupku, a iz razloga što se radi o potraživanjima prema kompanijama koje više ne posluju, a njihova postojeća imovina nije dostatna za namirenje svih vjerovnika.

Atlantic Trade je pokrenuo 13 sudskih postupaka kao tužitelj protiv raznih fizičkih osoba, a radi naknade štete koju su mu one nanijele, i to bilo kao radnici bilo kao poslovni partneri koji nisu ispoštovali svoje ugovorne obveze. Ukupna vrijednost pokrenutih postupaka jest 205.241,34 kuna. U stadiju pripremanja dokumentacije za podizanje tužbe za postupke slične ovima jest još 7 predmeta, ukupne vrijednosti 282.677,30 kuna.

Atlantic Trade se pojavljuje kao tuženik u 6 postupaka, koji su radni sporovi. Četiri su postupka pokrenuta zbog utvrđivanja nedopuštenosti otkaza ugovora o radu, a druga dva radi naknade štete koju je radnik pretrpio na radu. Ukupna procijenjena vrijednost ovih sporova jest 500.000,00 kuna.

Atlantic Trade je tuženik u sporu kojeg je pokrenula Saponia d.d., a radi utvrđivanja djelomične ništavosti kupoprodajnog ugovora kojim je Atlantic Trade stekao vlasništvo nekretnine na Rakitnici bb. Dok je ukupna procijenjena vrijednost cijele nekretnine 45.837.934,00 kuna, vrijednost tužbenog zahtjeva kojim se Atlantic Tradeu osporava vlasništvo jednog dijela nekretnine iznosi oko 700.000,00 kuna. Ovaj je spor u prvom stupnju završio u korist Atlantic Tradea. Za očekivati je da će ako bude podnesena žalba, drugostupanjski sud potvrditi presudu nižeg suda.

U drugom postupku u kojem se Atlantic Trade pojavljuje kao tuženik tužitelj je Klariko d.o.o. Zagreb, a spor se vodi radi predaje pokretnina u posjed. Radi se o pokretninama koje su se nalazile u nekretnini na Rakitnici bb koje je Atlantic Trade stekao temeljem kupoprodajnog ugovora sa Konzum d.d. Spor se vodi pred sudom prvog stupnja. Ukupna vrijednost spora jest 400.000,00 kuna.

Protiv Atlantic Tradea nisu pokrenuti nikakvi postupci zbog insolventnosti, niti postoje kakve okolnosti koje su rezultirale ili bi mogle rezultirati bilo kakvim postupkom pokrenutim radi insolventnosti.

Niti jedan od gore navedenih postupaka, bez obzira na rezultat, ne može biti od presudnog utjecaja na poslovanje Atlantic Tradea, kao što ne može utjecati ni na financijski položaj Atlantic Tradea.

#### **13.1.1.2 NEVA**

Neva je pokrenula 7 ovršnih postupaka u svojstvu ovrhovoditelja. Postupci su pokrenuti u svrhu naplate dospjelih, a nepodmirenih potraživanja dužnika. Ukupna vrijednost pokrenutih postupaka iznosi 465.122,88 kuna.

U svojstvu stečajnog vjerovnika, Neva je prisutna u 13 stečajnih postupaka, sa prijavljenim tražbinama u ukupnom iznosu od 10.848.908,95 kuna. Mala je vjerojatnost naplate potraživanja u stečajnim postupcima, jer se redom radi o kompanijama nad kojima je pokrenut stečaj, a koje više ne posluju, a čija imovina, odnosno stečajna masa nije dovoljna za namirenje svih vjerovnika.

U tijeku je i jedan radni spor za naknadu izgubljene zarade i novčane rente, uslijed pretrpljene ozljede na radu, u kojem je Neva u svojstvu tuženika. Moguća je isplata naknade u ukupnom iznosu od 400.000,00 kuna (procijenjeni iznos), s time da bi se iznos od oko 70.000,00 kuna na ime izgubljene zarade u trenutku pravomoćnosti presude isplatio jednokratno, a ostatak kao novčana renta u mjesečnim iznosima od cca 2.000,00 kuna u periodu od oko petnaest godina.

Neva je u pripremi za pokretanje parnice protiv svoja dva inozemna partnera, Cefarma i Mod-Med, oba iz Varšave. Vrijednost potencijalnih sporova jest 41.649,68 eura.

Ishod niti jednog od gore navedenih sporova ne može znatno utjecati na poslovanje i financijski položaj Neve.

#### **13.1.1.3 CEDEVITA**

Cedevita ima aktivna četiri ovršna postupka, u kojima nastupa kao ovrhovoditelj, sa ukupnom vrijednošću potraživanja od 1.581.801,05 kuna. Svoja potraživanja prema društvima nad kojima je otvoren stečaj ostvaruje prijavom tražbina u 4 stečajna postupka, a ukupna vrijednost prijavljenih potraživanja jeste 121.156,12 kuna.

Utružena i prijavljena potraživanja Cedevite prema ovim osobama odnose se isključivo na razdoblje do 2001., od kada je jedini kupac Cedevitinih proizvoda Atlantic Trade, temeljem Ugovora o distribuciji.

Protiv Društva se vodi jedan spor s osnova naknade štete zbog povrede na radu (vrijednost spora oko 39.000 kuna), te dva radna spora zbog izvanrednog otkaza ugovora o radu kojima se traži povratak na posao. Jedan od dva radna spora je u tijeku, i to u prvom stupnju, a u drugom je završen i drugostupanjski postupak, te je donesena presuda u korist Cedevite. Na ovu odluku je izjavljena revizija, ali se očekuje da će revizijski sud odbiti reviziju kao neosnovanu.

Cedevita je pokrenula dvije tužbe u Republici Sloveniji, protiv Spar Slovenija d.o.o. i J&P Karakal d.o.o. kojim se od tuženika, traži da prestanu sa povredom žiga Cedevite. U okviru istog postupka je podnesen i prigovor protiv registracije žiga ABCD-VITA u Republici Sloveniji, a koji je postupak pokrenuo Spar Slovenija d.o.o. Po prijavi Cedevite, nadležni tržišni inspektorat Republike Slovenije je donio odluku kojom se Spar Slovenija d.o.o. zabranjuje stavljanje proizvoda ABCD-VITA na tržište.

Protiv Cedevite nisu pokrenuti bilo kakvi postupci zbog insolventnosti, niti postoje kakve okolnosti koje su rezultirale ili bi mogle rezultirati bilo kakvim postupkom pokrenutim radi insolventnosti.

Niti jedan od gore navedenih sporova, neovisno o njihovom ishodu ne može znatnije utjecati na poslovanje i financijski položaj Cedevite.

#### **13.1.1.4 HALEKO**

Haleko je pokrenuo 6 ovršnih postupka, ukupne vrijednosti 216.000 eura. U svim ovim postupcima Haleko nastupa kao ovrhovoditelj. Ovršni postupci koji su u tijeku pokrenuti su radi naplate potraživanja koje je nastalo isporukom robe Haleka, poslovnim partnerima, a koji nisu ispunili svoju obvezu plaćanja isporučene robe prema Haleku. Navedeni postupci vode se protiv poslovnih partnera u Švicarskoj, Njemačkoj, Sjedinjenim Američkim Državama, Španjolskoj i Sloveniji.

Niti jedan od ovih postupaka, bez obzira na rezultat, ne može biti od presudnog utjecaja na poslovanje Haleka, kao što ne može utjecati niti na njegov ukupni financijski položaj.

O svim gore navedenim sudskim i svim drugim postupcima, cjelokupnim praćenjem pravnih propisa, vođenju evidencija o svim postupcima koji se vode pred sudovima i drugim državnim tijelima, organizaciji statusnopravne dokumentacije, pripremanju internih pravilnika i tehnologija, brine se jedinstvena pravna služba Atlantic Grupe. Pravna služba broji ukupno osam članova.

## **13.2 Materijalno bitni ugovori**

### **13.2.1.1 Atlantic Trade**

Atlantic Trade je kao jedan od vodećih distributera robe široke potrošnje u Republici Hrvatskoj sklopio niz ugovora o ekskluzivnoj distribuciji, temeljem kojih distribuira robu vodećih svjetskih proizvođača i s kojima surađuje.

Tvrtke s kojima Atlantic Trade ima Ugovor o distribuciji su *Wrigley* (najveći svjetski proizvođač guma za žvakanje, surađujemo od 1991.), *Duyvis* (proizvođač kikirikija i luksuznih koštunica, suradnja traje od 1995.), *Duracell* (proizvođač alkalnih baterija, suradnja od 1996.), *Durex* (ugovor sa SSL International o distribuciji sklopljen je 1997.), *Johnson & Johnson* proizvodi (suradnja od 2000.), *Cedevita* (vodeći brand u proizvodnji instant vitaminskih napitaka, te čajeva i konditorskih proizvoda namijenjenih zdravoj prehrani, od 2001.), *Manner* i *Ferrero* (proizvođači najpoznatijih konditorskih proizvoda za tržištu, od 2001.), *Nestle Purina Pet Care* (NPPC, proizvođač hrane za kućne ljubimce), *SLT Center* (distribucija Tokai i Ronson upaljača dogovorena 2001.) *Vivera* (ugovor o distribuciji i prodaji dječje hrane od 2002.), *Neva* (ugovor o distribuciji kozmetičko higijenskih proizvoda kao i proizvoda za kućanstvo), *Katjes* (ugovor sklopljen 2005.). 2005. sklopljen je ugovor o distribuciji proizvoda *Lorenz* (snack proizvodi), kao i ugovor sa Pejo Trading d.o.o. temeljem kojeg se distribuira *Calvo* (visokokvalitetna konzervirana tunjevina).

Navedeni ugovori sklapaju se na rok od dvije godine. Iako sklopljeni na određeno vrijeme, oni se zbog uspješne suradnje automatski produžuju istekom svakog pojedinog roka na koji je ugovor sklopljen, te su svi na snazi u vrijeme izdavanja ovog prospekta.

#### *Ugovori o prodaji trgovačke robe sa ključnim kupcima Atlantic Tradea*

Obzirom da se Atlantic Trade bavi kupnjom i prodajom robe, razvijena je dugoročna suradnja sa nizom kupaca sa kojima je zaključen ugovor o prodaji trgovačke robe. Ključni kupci su sljedeći: Konzum d.d., Mercator – H d.o.o., Metro d.o.o., Billa d.o.o., Kaufland Hrvatska d.d., Dinova d.d., Getro d.d., DM – Drogerie Markt d.o.o., COOP hipermarketi Zagreb, INA d.d., Tisak d.d., OMV d.d., Duhan d.d., Europetrol, INA Cro petrol, Slobodna dalmacija, zatim CBA članice (Jolly, Pemo, Bakmaz, Studenac, Boso, Biljmerkant, Trgonom, Idis), kao i NTL članice (Presoflex, Tommy, Kerum, Plodine), te Ministarstvo obrane Republike Hrvatske.

Ovi se ugovori sklapaju na određeno vrijeme od godine dana i obnavljaju se za svaku narednu godinu.

Za poslovanje Atlantic Tradea značajan je i ugovor sklopljen 2004. s tvrtkom Atlantic Grupa d.o.o. o obavljanju savjetodavnih i drugih srodnih poslova, a vezano uz iznalaženje, oblikovanje i organizaciju pojedinih poslova i projekata, koji predstavljaju središnje poduzetničke funkcije Atlantic Tradea kao članice Atlantic Grupe. Ugovor je sklopljen na neodređeno vrijeme uz mogućnost otkaza ugovora, ali uz prethodnu pismenu najavu u roku od 30 dana.

### **13.2.1.2 NEVA**

Neva je 6. ožujka 2003. zaključila ugovor o distribuciji sa Atlantic Tradeom kojim se ovom daje pravo na ekskluzivnu distribuciju proizvoda Neve na teritoriju Republike Hrvatske. Taj je ugovor sklopljen kao dio transakcijskih ugovora koji su sklapani prilikom kupnje poslovnog udjela u Nevi. Kako bi bilo moguće distribuirati proizvode Neve i na druga tržišta, sa nizom distributera su sklopljeni ugovori o distribuciji. Radi se o ugovoru s Atlantic Tradeom d.o.o. Ljubljana za područje Republike Slovenije, Atacom d.o.o. za područje Bosne i Hercegovine, Atlantic BG d.o.o. za područje Srbije i Crne Gore, o ugovoru s Melem USA Ltd. za područje Sjeverne Amerike i Kariba, Vičiški Commercem d.o.o.e.l. za područje Republike Makedonije, te sa Center Cracow Spolka Jawna za područje Poljske.



Za poslovanje Neve su značajni i ugovori o "private label" proizvodnji, sklopljeni sa kompanijama Getro (NICE zubne paste i kreme), Konzum (K plus i Rial robne marke), Weyer Marketing and Sales (Nature club Face Care), Mil Mil Mirato Group (Delice Labrolip), Spring CoOperation AG (Cadea Lip Care), kod kojih je Neva proizvođač, a navedeni suugovaratelji kupci tih proizvoda.

Neva ima sklopljene ugovore sa *Zobebe industrie chimiche* (Italija) i *Quimicas Oro, S.A.* (Španjolska), koji reguliraju "private label" proizvodnju za Nevu. Temeljem tih ugovora se pod brandom kojeg je vlasnik Neva za nju vrši proizvodnja.

Atlantic Grupa i Neva su 2. siječnja 2004. zaključile Ugovor o obavljanju od strane Atlantic Grupe savjetodavnih i drugih srodnih poslova vezanih uz iznalaženje, oblikovanje i organizaciju pojedinih poslova i projekata, a koji predstavljaju središnje poduzetničke funkcije Neve kao članice Atlantic Grupe. Ugovor je sklopljen na neodređeno vrijeme uz mogućnost otkaza uz prethodnu najavu od 30 dana.

### **13.2.1.3 CEDEVITA**

Cedevita je sa Atlantic Tradeom sklopila ekskluzivni ugovor o distribuciji svih proizvoda iz svog proizvodnog portfelja. Na taj je način Atlantic Trade postao jedini distributer Cedevitinih proizvoda na teritoriju Republike Hrvatske.

Budući da su Cedevitini proizvodi poznati i izvan granica Republike Hrvatske sklopljeni su i ugovori o distribuciji proizvoda Cedevite za područje drugih država, i to sa Atacom d.o.o. iz Mostara za područje Bosne i Hercegovine, sa Atlantic BG d.o.o. iz Beograda za područje Republike Srbije i Crne Gore, sa Vičiški Commerce d.o.o.e.l. za područje Republike Makedonije, te sa Center Cracow Spolka Jawna za područje Poljske.

Cedevita je sa svojom sestrinskom kompanijom Haleko GmbH&Co sklopila ugovor o distribuciji kojim je ugovoreno da će proizvode iz Halekovog portfelja distribuirati, i to na područjima Republike Hrvatske, Slovenije, Srbije i Crne Gore, Bosne i Hercegovine, kao i Makedonije.

Atlantic Grupa i Cedevita imaju sklopljen Ugovor o obavljanju savjetodavnih i drugih srodnih poslova vezanih uz iznalaženje, oblikovanje i organizaciju pojedinih poslova i projekata, a koji predstavljaju središnje poduzetničke funkcije Cedevite kao članice Atlantic Grupe. Ugovor je sklopljen na neodređeno vrijeme uz mogućnost otkaza uz prethodnu najavu od 30 dana.

### **13.2.1.4 HALEKO**

Haleko je sklopio čitav niz ugovora o distribuciji, temeljem kojih se proizvodi iz njegova portfelja distribuiraju širom Europe. Haleko ima zaključene ugovore o ekskluzivnoj distribuciji sa partnerima na svim njegovim ključnim tržištima i to u slijedećim zemljama: Švedska, Norveška, Švicarska, Austrija, Rusija, Kina, Poljska, Kanada, Litva, Hrvatska, Slovenija, Srbija i Crna Gora, Bosna i Hercegovina, te Nizozemska.

Navedeni ugovori se u načelu sklapaju na rok od dvije godine. Iako sklopljeni na određeno vrijeme, oni se u slučaju uspješne suradnje automatski produžuju istekom svakog pojedinog roka na koji je ugovor sklopljen, te su svi na snazi u vrijeme izdavanja ovog prospekta.

#### *Ugovori o prodaji trgovačke robe sa ključnim kupcima*

Kako se Haleko na svom matičnom tržištu u Njemačkoj bavi i direktnom prodajom svoje robe, ostvarena je dugoročna suradnja sa nizom ključnih kupaca. Sa navedenima su potpisani i odgovarajući ugovori, a kao primjer navodimo ugovore samo sa najvećim ključnim kupcima: First Fitness Company, Schleker, Kaufland, Karstad Sports. Od međunarodnih značajnih ključnih kupaca sa kojima je ugovoren poseban odnos ističemo kompaniju Herbalife iz Luksemburga, te SPP iz Švedske.

Ovi ugovori se u načelu sklapaju na određeno vrijeme od godine dana i obnavljaju se za svaku narednu godinu.

U okviru svojih aktivnosti, Haleko jedan dio svojih gotovih proizvoda, i to prvenstveno energetske pločice, te tekuće i gotove mliječne napitke (shake), proizvodi iz usluge kod drugih proizvođača. Zbog njihove važnosti ističemo slijedeće dobavljače sa kojima je, u tom smislu, ugovorena suradnja:

Schokoladenfabrik Gustav Berning GmbH & Co iz Njemačke (proizvođač energetskih pločica), Creamy Creation BV iz Nizozemske (proizvođač mliječnih napitaka – shake), Limelco NV iz Belgije (proizvođač gotovih pića), Husumer Mineralbrunnen GmbH & Co iz Njemačke (proizvođač gotovih napitaka u pet ambalaži), Sanomed GmbH iz Njemačke (proizvođač koncentrata).

Atlantic Grupa i Haleko imaju sklopljen Ugovor o obavljanju savjetodavnih i drugih srodnih poslova vezanih uz iznalaženje, oblikovanje i organizaciju pojedinih poslova i projekata, a koji predstavljaju središnje poduzetničke funkcije Haleka kao članice Atlantic Grupe. Ugovor je sklopljen na neodređeno vrijeme uz mogućnost otkaza uz prethodnu najavu od 30 dana.

### **13.3 Intelektualno vlasništvo**

Atlantic Grupa poklanja veliku pažnju svom intelektualnom vlasništvu i zaštiti robnih žigova. Članice Atlantic Grupe ukupno baštine 422 registrirana žiga, od kojih samo Haleko ima 250 kojim štiti velik broj znakova za obilježavanje proizvoda u svim europskim zemljama. Neva u svom vlasništvu ima 91 registriran žig, kojim se štiti ukupno 29 znakova za obilježavanje proizvoda i to u svim zemljama bivše Jugoslavije, kao i znatnom broju drugih europskih i izvanoeuropskih zemalja, dok Cedevisa u isto vrijeme ima zaštićen 81 žig, kojim se štiti ukupno 30 znakova u približno istim zemljama, dakle prostori bivše Jugoslavije, kao i skoro sve zemlje u koje Cedevisa izvozi svoje proizvode.

### **13.4 Strateška partnerstva**

#### **13.4.1.1 CEDEVITA**

U vlasničkoj strukturi Cedevisite, pored Atlantic Grupe, sudjeluje DEG s 37% udjela, koji dodatno utječe na međunarodnu prepoznatljivost i transparentnost poslovanja Cedevisite. Sukladno ugovorima o preuzimanju Cedevisite, izlazak DEG-a iz vlasničke strukture Cedevisite je predviđen za 2007./2008., pri čemu Atlantic Grupa ima pravo prvokupa DEG-ovog udjela u Cedevisiti.

Utvrđena "Izlazana cijena" (*exit price*) koju DEG očekuje prilikom izlaska iz vlasničke strukture Cedevisite umanjuje se redovitim godišnjim isplatama dobiti DEGu.

## 14 SAŽETAK STATUTA

Ovo poglavlje sadrži samo neke značajne informacije o odredbama Statuta Atlantic Grupe. Namjera ovog poglavlja nije cjelovit prikaz, već isticanje bitnih podataka o temeljnim organizacijskim postavkama, kapitalu i dionicama Atlantic Grupe. Potpune informacije mogu se dobiti uvidom u Statut Atlantic Grupe.

### Općenito

Statut Atlantic Grupe donijela je Glavna Skupština dana 25. travnja 2006., u postupku preoblikovanja Atlantic Grupe u dioničko društvo.

### Temeljni kapital i dionice<sup>29</sup>

Temeljni kapital Atlantic Grupe iznosi 2.050.000,00 (dvamilijunapedesettisuća) kuna, uplaćen u cijelosti u novcu.

Temeljni kapital Društva podijeljen je na 2.050 (dvijetisućepedeset) dionica.

Nominalni iznos jedne dionice iznosi 1.000,00 (tisuću) kuna i imaju oznaku emisije "A".

Dionice su u potpunosti slobodno prenosive i njihov prijenos ne podliježe bilo kakvim ograničenjima.

Na datum ovog Prospekta Atlantic Grupa nema odobrenog, a neizdanog temeljnog kapitala.

Dionice Atlantic Grupe izdane su u nematerijaliziranom obliku u skladu sa zakonom, te se nalaze u depozitoriju Središnje depozitarne agencije d.d.

### Priopćenja

Podaci i priopćenja Društva objavljuju se u "Narodnim novinama" Republike Hrvatske.

### Glavna skupština

Glavna skupština je organ u kome dioničari ostvaruju svoja prava u stvarima Društva.

Pravo sudjelovanja i glasovanja na Glavnoj skupštini imaju samo oni dioničari na čijim su računima u Depozitoriju Središnjom depozitarnoj agenciji upisane dionice Atlantic Grupe i koji unaprijed, najkasnije deseti dan prije dana održavanja Glavne skupštine, prijave Upravi svoje sudjelovanje na Glavnoj skupštini. Poziv za Glavnu skupštinu mora se objaviti u Narodnim novinama najmanje mjesec dana prije desetog kalendarskog dana prije održavanja Glavne skupštine. Dioničare mogu na Glavnoj skupštini zastupati punomoćnici na temelju valjane punomoći. Punomoć mora biti dana u pisanom obliku, sukladno Statutu Atlantic Grupe propisanim sadržajem, te predana Atlantic Grupi najkasnije do desetog dana prije održavanja Glavne skupštine. Potpis opunomoćitelja mora biti ovjeren kod javnog bilježnika.

Glavna skupština može valjano odlučivati ako su na njoj nazočni dioničari i/ili njihovi punomoćnici koji zajedno imaju dionice čija nominalna vrijednost prelazi 50% (pedeset posto) iznosa temeljnog kapitala Atlantic Grupe u vrijeme održavanja Glavne skupštine. Ako na glavnoj skupštini ne bude kvoruma, naredna Glavna skupština s istim dnevnim redom održat će se na dan koji je određen u pozivu, te može valjano odlučivati bez obzira na broj dioničara koji su na njoj zastupljeni.

Skupštini predsjedava predsjednik Skupštine, kojeg određuje Nadzorni odbor po prijedlogu Uprave.

### Pravo glasa

---

<sup>29</sup> Na datum ovog Prospekta.

Pravo glasa na Glavnoj skupštini ostvaruje se razmjerno nominalnom iznosu dionica svakog člana što znači da svaka dionica nominalne vrijednosti od 1.000,00 (tisuću) kuna daje pravo na jedan glas.

Jedan dioničar može glasovati samo na isti način.

Glasovanje na Skupštini je javno, ali Skupština može odlučiti običnom većinom da se o pojedinom pitanju može glasovati tajno.

### **Nadzorni odbor**

Nadzorni odbor društva ima tri člana.

Članove Nadzornog odbora bira običnom većinom Glavna skupština Društva na period od četiri (4) godine i isti mogu biti ponovno birani.

Nadzorni odbor Društva radi i donosi svoje odluke na sjednicama, a može odlučivati ako je na sjednici prisutna većina članova Nadzornog odbora Društva.

Nadzorni odbor donosi svoje odluke većinom od danih glasova.

### **Uprava**

Uprava društva sastoji se od Predsjednika Uprave i članova.

Članovi Uprave zastupaju Društvo samostalno i pojedinačno, na vlastitu odgovornost.

Upravu Društva imenuje Nadzorni odbor na vrijeme od dvije (2) godine uz mogućnost ponovnog imenovanja.

Uprava vodi poslovanje Društva.

### **Dividenda**

U skladu sa zakonom, nakon usvajanja godišnjih financijskih izvješća, Glavna skupština odlučuje o upotrebi dobiti. Uprava predlaže upotrebu dobiti i dividendu zavisno o rezultatima poslovanja Atlantic Grupe, njegovog financijskog položaja i drugim relevantnim čimbenicima.

### **Likvidacija**

U skladu sa zakonom, Atlantic Grupa može biti likvidirana temeljem odluke Glavne skupštine koja se donosi posebnom kvalificiranom većinom. Nakon podmirenja tražbina vjerovnika, dioničari imaju pravo na raspodjelu likvidacijske mase razmjerno nominalnoj vrijednosti njihovih dionica.

## **15 OPOREZIVANJE**

*Sljedeći sažetak poreznog tretmana vlasništva Obveznica temelji se na hrvatskim zakonima i drugim propisima na snazi u vrijeme pripreme ovog Prospekta.*

*Sve eventualne naknadne izmjene propisa, tumačenja, sudske i upravne odluke mogu izmijeniti ovdje navedeno i imati porezne posljedice za vlasnika obveznica.*

*Svaki budući vlasnik Obveznica trebao bi se savjetovati sa svojim poreznim savjetnikom o poreznim posljedicama koje za njega mogu proizaći iz vlasništva ili raspolaganja Obveznicama, uključivo primjenjivost i učinak poreznih propisa Republike Hrvatske i drugih država ili poreznih međunarodnih ugovora, kao i eventualne izmjene relevantnih poreznih propisa koje su u tijeku ili su predložene do dana izdavanja ovog Prospekta.*

### **15.1 Oporezivanje kamata**

Na isplatu kamata iz Obveznica ne obračunava se i ne plaća porez na dodanu vrijednost.

Prihod koji hrvatske pravne osobe ostvare od kamata, uključivo i kamate iz Obveznica, ulazi u osnovicu poreza na dobit kao i svi drugi redovni prihodi. Dobit se oporezuje po stopi od 20%.

Prihod koji fizičke osobe – porezni obveznici u Republici Hrvatskoj ostvare od kamata iz Obveznica ne smatra se dohotkom i ne ulazi u osnovicu poreza na dohodak pa nije oporeziv.

Sukladno hrvatskim propisima, isplata kamata iz Obveznica inozemnim pravnim i fizičkim osobama ne podliježe plaćanju poreza po odbitku.

### **15.2 Oporezivanje glavnice**

Sukladno hrvatskim propisima, isplata glavnice Obveznica nije podložna posebnim porezima.

### **15.3 Oporezivanje kapitalne dobiti**

Kapitalna dobit u smislu ovog Prospekta je prihod ostvaren prodajom Obveznica, u iznosu razlike između cijene po kojoj je Obveznica prodana i cijene po kojoj je uplaćena, odnosno kupljena.

Kapitalna dobit koju ostvare hrvatske pravne osobe, obveznici poreza na dobit, ulazi u osnovicu poreza na dobit kao i svi drugi redovni prihodi. Dobit se oporezuje po stopi od 20%.

Kapitalna dobit koju prodajom Obveznica ostvare fizičke osobe, obveznici poreza na dohodak, ne ulazi u osnovicu poreza na dohodak i nije oporeziva, osim ako je to djelatnost poreznog obveznika.

## **16 OPĆE INFORMACIJE**

### **16.1 Odobrenja**

Izdanje Obveznica bit će regulirano Upisnicama investitora i Ugovorom o upisu Obveznica Atlantic Grupe d.d., koji će biti sklopljen 6. prosinca 2006., između Atlantic Grupe d.d. kao Izdavatelja i Raiffeisenbank Austria d.d. i Zagrebačke banke d.d. kao Zajedničkih Agenata i Pokrovitelja izdanja.

Sukladno Zakonu o tržištu vrijednosnih papira (NN 84/02), ovaj Prospekt, kao i objavljivanje podataka pri uvrštenju Obveznica u prvu kotaciju, odobrila je Hrvatska agencija za nadzor financijskih usluga 19. listopada 2006.

### **16.2 Uvrštenje Obveznica na Zagrebačku burzu**

Obveznice će biti uvrštene u prvu kotaciju (Službeno tržište) Zagrebačke burze 8. prosinca 2006. pod oznakom ATGR-O-11CA.

Sekundarno trgovanje na Zagrebačkoj burzi započet će danom uvrštenja na Zagrebačku burzu.

### **16.3 Depozitorij, prijeboj i namira**

Obveznice će biti upisane i vodit će se u Depozitoriju nematerijaliziranih vrijednosnih papira u Središnjoj depozitarnoj agenciji ("SDA"), Heinzelova 62a, Zagreb.

Obveznice će biti uvrštene u Usluge depozitorija i Usluge prijeboja i namire SDA 6. prosinca 2006.

U postupku sekundarnog trgovanja na Zagrebačkoj burzi SDA će, kao dio Usluga prijeboja i namire, unositi promjene u vlasničkim pozicijama koje su rezultat trgovanja.

### **16.4 Dokumenti**

Kopije sljedećih dokumenata mogu se dobiti na uvid u Atlantic Grupi d.d., Miramarska 23, 10000 Zagreb, te kod Zajedničkih Agenata izdanja Raiffeisenbank Austria d.d., Palmotićeve 56, Zagreb i Zagrebačke banke d.d., Paromlinska 2, Zagreb, za vrijeme redovnog radnog vremena, bilo koji dan u tjednu, u razdoblju od 30 dana od datuma ovog Prospekta:

- (i) Prospekt
- (ii) Rješenje Hrvatske agencije za nadzor financijskih usluga o odobrenju Prospekta i objavljivanju podataka pri uvrštenju Obveznica u prvu kotaciju
- (iii) Statut Atlantic Grupe d.d.
- (iv) Izvadak iz sudskog registra za Atlantic Grupu d.d.
- (v) Godišnja revidirana konsolidirana i nekonsolidirana financijska izvješća Atlantic Grupe d.d. i Solidarnih jamaca za 2003., 2004. i 2005., te nerevidirana konsolidirana i nekonsolidirana financijska izvješća za prvo polugodište 2006.
- (vi) Društveni ugovor za Jamce
- (vii) Povijesni izvadak iz sudskog registra za Jamce

#### **16.4.1 JAMSTVO ATLANTIC TRADE D.O.O.**

Sukladno Odluci Uprave društva ATLANTIC TRADE d.o.o. o odobrenju solidarnog jamstva za izdavanje obveznica ATLANTIC GRUPE d.d. od 19. srpnja 2006, ATLANTIC TRADE d.o.o. sa sjedištem u Zagrebu, Rakitnica bb, MBS: 080090941, društvo s ograničenom odgovornošću registrirano pri Trgovačkom sudu u Zagrebu zastupano po g. Mladenu Veberu, direktoru, izdaje

### **J A M S T V O**

ATLANTIC TRADE d.o.o. ("Solidarni jamac"), izdaje ovo solidarno jamstvo ("Solidarno jamstvo") dana 19. srpnja 2006. u korist Vlasnika Obveznica kako je u daljnjem tekstu ovog Solidarnog jamstva definirano.

#### **1. U ovom Solidarnom jamstvu:**

"Atlantic" znači ATLANTIC GRUPA d.d., Miramarska 23, Zagreb, MBS: 080245039.

"Obveznica" znači svaku pojedinačnu obveznicu od ukupnog izdanja obveznica Atlantica u iznosu od HRK 115 milijuna dospijeca 2011. koje su izdane u nematerijaliziranom obliku i upisane su u Depozitorij Središnje depozitarne agencije d.d.

"Vlasnik Obveznice" znači osobu koja je u danom trenutku vlasnik Obveznica sukladno registru vlasnika Obveznica koji se vodi u Središnjoj depozitarnoj agenciji d.d., Heinzlova 62a, Zagreb.

"Iznos jamstva" znači svaki iznos koji proizlazi iz Obveznica, a kojeg je Atlantic obavezan platiti bilo kojem i svim pojedinačnim vlasnicima Obveznice.

"Administrativni agent" znači Zagrebačka banka d.d., Paromlinska 2, Zagreb.

"Platni agent" znači Središnja depozitarna agencija d.d., Heinzlova 62a, Zagreb.

**2.** Potpisom ovog Solidarnog jamstva Solidarni jamac neopozivo jamči Vlasnicima Obveznica da će, ukoliko Atlantic iz bilo kojeg razloga propusti isplatiti bilo koji iznos koji je obavezan isplatiti Vlasnicima Obveznica, a koji odgovara Iznosu jamstva u trenutku kad isti dospije na naplatu, Solidarni jamac se obavezuje u roku od 4 (četiri) radna dana od primitka pisanog zahtjeva Administrativnog agenta izdanja temeljem pisane obavijesti Platnog agenta, a koji zahtjev će sadržavati potvrdu Platnog agenta da nije izvršena uplata sredstava o dospelju od strane Atlantica u korist Platnog agenta, bezuvjetno izvršiti uplatu Iznosa jamstva u korist Platnog agenta na ime isplate istog Vlasnicima Obveznica.

**3.** Ovo Solidarno jamstvo je bezuvjetno. Solidarni jamac odriče se prava tražiti da Vlasnik Obveznice prije poziva na plaćanje po ovom Solidarnom jamstvu prethodno postavi bilo kakav zahtjev ili poziv na plaćanje prema Atlanticu.

**4.** Ovo Solidarno jamstvo prestaje vrijediti isključivo u slučaju potpunog ispunjenja obveza koje proizlaze iz Solidarnog jamstva i iz Obveznica, te bilo koji rok ili odgoda koji su odobreni Atlanticu u odnosu na bilo koju njegovu obvezu iz Obveznica ili bilo koja izmjena, dopuna, odricanje od prava ili oslobođenje od bilo koje obveze Atlantica u svezi s Obveznicama, ili bilo koje jamstvo ili druga garancija u svezi s tim neće učiniti nevažećim ovo Solidarno jamstvo, umanjiti ga ili imati na njega bilo kakav drugi učinak (uz uvjet da bilo kakva takva izmjena, dopuna, odricanje od prava, oslobođenje od obveza, jamstvo ili garancija podliježe prethodnoj pismenoj suglasnosti Solidarnog jamstva).

**5.** Solidarno jamstvo počinje vrijediti danom izdanja Obveznica i ostaje na snazi sve dok sve obveze Atlantica koje proizlaze iz Obveznica, a za koje se izdaje Solidarno jamstvo, ne budu u potpunosti ispunjene, a u njemu sadržane obveze dopuna su, a ne zamjena za bilo koja druga prava koja bi Vlasnik Obveznice mogao imati temeljem ili s obzirom na Obveznice, te se na Jamstvo može pozivati bez prethodnog posezanja za ostvarenjem bilo kojeg takvog prava i bez poduzimanja ikakvih koraka ili postupaka protiv Atlantica.

**6.** Izdavanjem ovog Solidarnog jamstva Solidarni jamac potvrđuje sve Izjave i jamstva sadržana u Prospektu izdanja Obveznica odobrenom od strane Hrvatske agencija za nadzor financijskih institucija.

7. Svi iznosi (bilo glavnice, kamate ili dr.) koje Solidarni jamac plaća bilo kojem Vlasniku Obveznice temeljem ovog Solidarnog jamstva platit će se bez odbitaka bilo kakvih sadašnjih ili budućih poreza, naknada, ili troškova bilo kakve naravi ("porezi") koje uvede Republika Hrvatska, odnosno bilo koje njeno tijelo ovlašteno za uvođenje poreznih obveza. Ako će takva ustega ili odbitak biti zakonska obveza, Solidarni jamac će platiti dodatne iznose koji su potrebni da Vlasnici Obveznica prime iznose koje bi primili da takvih traženih ustega ili odbitaka nije bilo.

8. Solidarni jamac izjavljuje da ovo Solidarno jamstvo čini njegovu izravnu i opću obvezu, te ima pari passu status sa svim drugim slično osiguranim obvezama (uključivo potencijalne obveze) Solidarnog jamca.

9. Solidarni jamac ovime izjavljuje i jamči da je od Atlantica primio odgovarajuću i valjanu protučinidbu za svoje obveze koje preuzima ovim Solidarnim jamstvom.

10. Ovo Solidarno jamstvo bit će deponirano kod Administrativnog agenta. Solidarni jamac suglasan je da svaki Vlasnik Obveznice ima pravo zatražiti od Administrativnog agenta izradu ovjerene ili neovjerene preslike Solidarnog jamstva, pri čemu će troškove izrade takve preslike snositi Vlasnik Obveznice koji je zatražio izradu takve preslike.

11. Solidarni jamac ovime priznaje i obvezuje se da se njegove obveze sadržane u ovom Solidarnom jamstvu odnose na sve Vlasnike Obveznica, te da je svaki Vlasnik Obveznice pojedinačno ovlašten postavljati prema Solidarnom jamstvu zahtjev za ispunjenje tih obveza. Sve obavijesti i zahtjeve Solidarnom jamcu Vlasnik Obveznice mora dostaviti u pismenom obliku putem Administrativnog agenta.

12. Ovo Solidarno jamstvo sačinjeno je u skladu i na njega se primjenju odredbe hrvatskog prava, isključujući njegove kolizijske odredbe. Svi sporovi koji proizlaze iz ovog Solidarnog jamstva, uključujući i sporove koji se odnose na pitanja njenog valjanog nastanka, povrede ili prestanka, kao i na pravne učinke koji iz toga proistječu, konačno će se riješiti arbitražom u skladu s važećim Pravilnikom o Stalno izbranom sudištu pri Hrvatskoj gospodarskoj komori.

---

**Mladen Veber**

Direktor društva



## **16.4.2 JAMSTVO CEDEVITA D.O.O.**

Sukladno Odluci Uprave društva CEDEVITA d.o.o. o odobrenju solidarnog jamstva za izdavanje obveznica ATLANTIC GRUPE d.d. od 19. srpnja 2006, CEDEVITA d.o.o. sa sjedištem u Zagrebu, Planinska bb, MBS: 080325879, društvo s ograničenom odgovornošću registrirano pri Trgovačkom sudu u Zagrebu zastupano po g. Marku Smetišku, direktoru, izdaje

### **J A M S T V O**

CEDEVITA d.o.o. ("Solidarni jamac"), izdaje ovo solidarno jamstvo ("Solidarno jamstvo") dana 19. srpnja 2006. u korist Vlasnika Obveznica kako je u daljnjem tekstu ovog Solidarnog jamstva definirano.

#### **1. U ovom Solidarnom jamstvu:**

"Atlantic" znači ATLANTIC GRUPA d.d., Miramarska 23, Zagreb, MBS: 080245039.

"Obveznica" znači svaku pojedinačnu obveznicu od ukupnog izdanja obveznica Atlantica u iznosu od HRK 115 milijuna dospijeca 2011. koje su izdane u nematerijaliziranom obliku i upisane su u Depozitorij Središnje depozitarne agencije d.d.

"Vlasnik Obveznice" znači osobu koja je u danom trenutku vlasnik Obveznica sukladno registru vlasnika Obveznica koji se vodi u Središnjoj depozitarnoj agenciji d.d., Heinzelova 62a, Zagreb.

"Iznos jamstva" znači svaki iznos koji proizlazi iz Obveznica, a kojeg je Atlantic obavezan platiti bilo kojem i svim pojedinačnim vlasnicima Obveznice.

"Administrativni agent" znači Zagrebačka banka d.d., Paromlinska 2, Zagreb.

"Platni agent" znači Središnja depozitarna agencija d.d., Heinzelova 62a, Zagreb.

**2.** Potpisom ovog Solidarnog jamstva Solidarni jamac neopozivo jamči Vlasnicima Obveznica da će, ukoliko Atlantic iz bilo kojeg razloga propusti isplatiti bilo koji iznos koji je obavezan isplatiti Vlasnicima Obveznica, a koji odgovara Iznosu jamstva u trenutku kad isti dospije na naplatu, Solidarni jamac se obavezuje u roku od 4 (četiri) radna dana od primitka pisanog zahtjeva Administrativnog agenta izdanja temeljem pisane obavijesti Platnog agenta, a koji zahtjev će sadržavati potvrdu Platnog agenta da nije izvršena uplata sredstava o dospijecu od strane Atlantica u korist Platnog agenta, bezuvjetno izvršiti uplatu Iznosa jamstva u korist Platnog agenta na ime isplate istog Vlasnicima Obveznica.

**3.** Ovo Solidarno jamstvo je bezuvjetno. Solidarni jamac odriče se prava tražiti da Vlasnik Obveznice prije poziva na plaćanje po ovom Solidarnom jamstvu prethodno postavi bilo kakav zahtjev ili poziv na plaćanje prema Atlanticu.

**4.** Ovo Solidarno jamstvo prestaje vrijediti isključivo u slučaju potpunog ispunjenja obveza koje proizlaze iz Solidarnog jamstva i iz Obveznica, te bilo koji rok ili odgoda koji su odobreni Atlanticu u odnosu na bilo koju njegovu obvezu iz Obveznica ili bilo koja izmjena, dopuna, odricanje od prava ili oslobođenje od bilo koje obveze Atlantica u svezi s Obveznicama, ili bilo koje jamstvo ili druga garancija u svezi s tim neće učiniti nevažećim ovo Solidarno jamstvo, umanjiti ga ili imati na njega bilo kakav drugi učinak (uz uvjet da bilo kakva takva izmjena, dopuna, odricanje od prava, oslobođenje od obveza, jamstvo ili garancija podliježe prethodnoj pismenoj suglasnosti Solidarnog jamstva).

**5.** Solidarno jamstvo počinje vrijediti danom izdanja Obveznica i ostaje na snazi sve dok sve obveze Atlantica koje proizlaze iz Obveznica, a za koje se izdaje Solidarno jamstvo, ne budu u potpunosti ispunjene, a u njemu sadržane obveze dopuna su, a ne zamjena za bilo koja druga prava koja bi Vlasnik Obveznice mogao imati temeljem ili s obzirom na Obveznice, te se na Jamstvo može pozivati bez prethodnog posezanja za ostvarenjem bilo kojeg takvog prava i bez poduzimanja ikakvih koraka ili postupaka protiv Atlantica.

**6.** Izdavanjem ovog Solidarnog jamstva Solidarni jamac potvrđuje sve Izjave i jamstva sadržana u Prospektu izdanja Obveznica odobrenom od strane Hrvatske agencija za nadzor financijskih institucija.

7. Svi iznosi (bilo glavnice, kamate ili dr.) koje Solidarni jamac plaća bilo kojem Vlasniku Obveznice temeljem ovog Solidarnog jamstva platit će se bez odbitaka bilo kakvih sadašnjih ili budućih poreza, naknada, ili troškova bilo kakve naravi ("porezi") koje uvede Republika Hrvatska, odnosno bilo koje njeno tijelo ovlašteno za uvođenje poreznih obveza. Ako će takva ustega ili odbitak biti zakonska obveza, Solidarni jamac će platiti dodatne iznose koji su potrebni da Vlasnici Obveznica prime iznose koje bi primili da takvih traženih ustega ili odbitaka nije bilo.

8. Solidarni jamac izjavljuje da ovo Solidarno jamstvo čini njegovu izravnu i opću obvezu, te ima pari passu status sa svim drugim slično osiguranim obvezama (uključivo potencijalne obveze) Solidarnog jamca.

9. Solidarni jamac ovime izjavljuje i jamči da je od Atlantica primio odgovarajuću i valjanu protučinidbu za svoje obveze koje preuzima ovim Solidarnim jamstvom.

10. Ovo Solidarno jamstvo bit će deponirano kod Administrativnog agenta. Solidarni jamac suglasan je da svaki Vlasnik Obveznice ima pravo zatražiti od Administrativnog agenta izradu ovjerene ili neovjerene preslike Solidarnog jamstva, pri čemu će troškove izrade takve preslike snositi Vlasnik Obveznice koji je zatražio izradu takve preslike.

11. Solidarni jamac ovime priznaje i obvezuje se da se njegove obveze sadržane u ovom Solidarnom jamstvu odnose na sve Vlasnike Obveznica, te da je svaki Vlasnik Obveznice pojedinačno ovlašten postavljati prema Solidarnom jamstvu zahtjev za ispunjenje tih obveza. Sve obavijesti i zahtjeve Solidarnom jamcu Vlasnik Obveznice mora dostaviti u pismenom obliku putem Administrativnog agenta.

12. Ovo Solidarno jamstvo sačinjeno je u skladu i na njega se primjenju odredbe hrvatskog prava, isključujući njegove kolizijske odredbe. Svi sporovi koji proizlaze iz ovog Solidarnog jamstva, uključujući i sporove koji se odnose na pitanja njenog valjanog nastanka, povrede ili prestanka, kao i na pravne učinke koji iz toga proistječu, konačno će se riješiti arbitražom u skladu s važećim Pravilnikom o Stalno izbranom sudištu pri Hrvatskoj gospodarskoj komori.

---

**Marko Smetiško**

Direktor društva

### **16.4.3 JAMSTVO NEVA D.O.O.**

Sukladno Odluci Uprave društva NEVA d.o.o. o odobrenju solidarnog jamstva za izdavanje obveznica ATLANTIC GRUPE d.d. od 19. srpnja 2006, NEVA d.o.o. sa sjedištem u Zagrebu, Tuškanova 41, MBS: 080195185, društvo s ograničenom odgovornošću registrirano pri Trgovačkom sudu u Zagrebu zastupano po g. Ivici Grdeniči, direktoru, izdaje

## **J A M S T V O**

NEVA d.o.o. ("Solidarni jamac"), izdaje ovo solidarno jamstvo ("Solidarno jamstvo") dana 19. srpnja 2006. u korist Vlasnika Obveznica kako je u daljnjem tekstu ovog Solidarnog jamstva definirano.

### **1. U ovom Solidarnom jamstvu:**

"Atlantic" znači ATLANTIC GRUPA d.d., Miramarska 23, Zagreb, MBS: 080245039.

"Obveznica" znači svaku pojedinačnu obveznicu od ukupnog izdanja obveznica Atlantica u iznosu od HRK 115 milijuna dospijeca 2011. koje su izdane u nematerijaliziranom obliku i upisane su u Depozitorij Središnje depozitarne agencije d.d.

"Vlasnik Obveznice" znači osobu koja je u danom trenutku vlasnik Obveznica sukladno registru vlasnika Obveznica koji se vodi u Središnjoj depozitarnoj agenciji d.d., Heinzelova 62a, Zagreb.

"Iznos jamstva" znači svaki iznos koji proizlazi iz Obveznica, a kojeg je Atlantic obavezan platiti bilo kojem i svim pojedinačnim vlasnicima Obveznice.

"Administrativni agent" znači Zagrebačka banka d.d., Paromlinska 2, Zagreb.

"Platni agent" znači Središnja depozitarna agencija d.d., Heinzelova 62a, Zagreb.

**2.** Potpisom ovog Solidarnog jamstva Solidarni jamac neopozivo jamči Vlasnicima Obveznica da će, ukoliko Atlantic iz bilo kojeg razloga propusti isplatiti bilo koji iznos koji je obavezan isplatiti Vlasnicima Obveznica, a koji odgovara Iznosu jamstva u trenutku kad isti dospije na naplatu, Solidarni jamac u roku od 4 (četiri) radna dana od primitka pisanog zahtjeva Administrativnog agenta izdanja temeljem pisane obavijesti Platnog agenta, a koji zahtjev će sadržavati potvrdu Platnog agenta da nije izvršena uplata sredstava o dospijecu od strane Atlantica u korist Platnog agenta, bezuvjetno izvršiti uplatu Iznosa jamstva u korist Platnog agenta na ime isplate istog Vlasnicima Obveznica.

**3.** Ovo Solidarno jamstvo je bezuvjetno. Solidarni jamac odriče se prava tražiti da Vlasnik Obveznice prije poziva na plaćanje po ovom Solidarnom jamstvu prethodno postavi bilo kakav zahtjev ili poziv na plaćanje prema Atlanticu.

**4.** Ovo Solidarno jamstvo prestaje vrijediti isključivo u slučaju potpunog ispunjenja obveza koje proizlaze iz Solidarnog jamstva i iz Obveznica, te bilo koji rok ili odgoda koji su odobreni Atlanticu u odnosu na bilo koju njegovu obvezu iz Obveznica ili bilo koja izmjena, dopuna, odricanje od prava ili oslobođenje od bilo koje obveze Atlantica u svezi s Obveznicama, ili bilo koje jamstvo ili druga garancija u svezi s tim neće učiniti nevažećim ovo Solidarno jamstvo, umanjiti ga ili imati na njega bilo kakav drugi učinak (uz uvjet da bilo kakva takva izmjena, dopuna, odricanje od prava, oslobođenje od obveza, jamstvo ili garancija podliježe prethodnoj pismenoj suglasnosti Solidarnog jamstva).

**5.** Solidarno jamstvo počinje vrijediti danom izdanja Obveznica i ostaje na snazi sve dok sve obveze Atlantica koje proizlaze iz Obveznica, a za koje se izdaje Solidarno jamstvo, ne budu u potpunosti ispunjene, a u njemu sadržane obveze dopuna su, a ne zamjena za bilo koja druga prava koja bi Vlasnik Obveznice mogao imati temeljem ili s obzirom na Obveznice, te se na Jamstvo može pozivati bez prethodnog posezanja za ostvarenjem bilo kojeg takvog prava i bez poduzimanja ikakvih koraka ili postupaka protiv Atlantica.

**6.** Izdavanjem ovog Solidarnog jamstva Solidarni jamac potvrđuje sve Izjave i jamstva sadržana u Prospektu izdanja Obveznica odobrenom od strane Hrvatske agencija za nadzor financijskih institucija.

7. Svi iznosi (bilo glavnice, kamate ili dr.) koje Solidarni jamac plaća bilo kojem Vlasniku Obveznice temeljem ovog Solidarnog jamstva platit će se bez odbitaka bilo kakvih sadašnjih ili budućih poreza, naknada, ili troškova bilo kakve naravi ("porezi") koje uvede Republika Hrvatska, odnosno bilo koje njeno tijelo ovlašteno za uvođenje poreznih obveza. Ako će takva ustega ili odbitak biti zakonska obveza, Solidarni jamac će platiti dodatne iznose koji su potrebni da Vlasnici Obveznica prime iznose koje bi primili da takvih traženih ustega ili odbitaka nije bilo.

8. Solidarni jamac izjavljuje da ovo Solidarno jamstvo čini njegovu izravnu i opću obvezu, te ima pari passu status sa svim drugim slično osiguranim obvezama (uključivo potencijalne obveze) Solidarnog jamca.

9. Solidarni jamac ovime izjavljuje i jamči da je od Atlantica primio odgovarajuću i valjanu protučinidbu za svoje obveze koje preuzima ovim Solidarnim jamstvom.

10. Ovo Solidarno jamstvo bit će deponirano kod Administrativnog agenta. Solidarni jamac suglasan je da svaki Vlasnik Obveznice ima pravo zatražiti od Administrativnog agenta izradu ovjerene ili neovjerene preslike Solidarnog jamstva, pri čemu će troškove izrade takve preslike snositi Vlasnik Obveznice koji je zatražio izradu takve preslike.

11. Solidarni jamac ovime priznaje i obvezuje se da se njegove obveze sadržane u ovom Solidarnom jamstvu odnose na sve Vlasnike Obveznica, te da je svaki Vlasnik Obveznice pojedinačno ovlašten postavljati prema Solidarnom jamstvu zahtjev za ispunjenje tih obveza. Sve obavijesti i zahtjeve Solidarnom jamcu Vlasnik Obveznice mora dostaviti u pismenom obliku putem Administrativnog agenta.

12. Ovo Solidarno jamstvo sačinjeno je u skladu i na njega se primjenju odredbe hrvatskog prava, isključujući njegove kolizijske odredbe. Svi sporovi koji proizlaze iz ovog Solidarnog jamstva, uključujući i sporove koji se odnose na pitanja njenog valjanog nastanka, povrede ili prestanka, kao i na pravne učinke koji iz toga proistječu, konačno će se riješiti arbitražom u skladu s važećim Pravilnikom o Stalno izbranom sudištu pri Hrvatskoj gospodarskoj komori.

---

**Ivica Grdenić**

Direktor društva

## **17 FINANCIJSKA IZVJEŠĆA IZDAVATELJA I JAMACA ZA RAZDOBLJE 2003. – 2005.**

### **17.1 Revidirana godišnja financijska izvješća za 2005.**

#### **17.1.1 *Atlantic Grupa d.o.o. (konsolidirano)***

ATLANTIC GRUPA d.o.o., Zagreb

KONSOLIDIRANI FINANCIJSKI IZVJEŠTAJI

31. PROSINCA 2005.

IZVJEŠĆE REVIZORA VLASNIKU

ATLANTIC GRUPE d.o.o., Zagreb

Obavili smo reviziju priložene konsolidirane bilance Atlantic Grupe d.o.o. i njenih podružnica ("Grupa") na 31. prosinca 2005. godine, pripadajućeg konsolidiranog računa dobiti i gubitka, izvještaja o novčanom toku te izvještaja o promjenama vlasničke glavnice za godinu koja je tada završila. Za ove financijske izvještaje prikazane od stranice 2 do 33 odgovorna je Uprava Atlantic Grupe d.o.o. (Društva). Naša je odgovornost izraziti mišljenje o tim financijskim izvještajima temeljem naše revizije.

Reviziju smo obavili sukladno Međunarodnim revizijskim standardima. Ovi standardi zahtijevaju planiranje i provođenje revizije kako bi se s razumnom mjerom sigurnosti utvrdilo da su financijska izvješća bez materijalno značajnih grešaka. Revizija uključuje ispitivanja, na bazi testiranja evidencija koje potkrepljuju iznose i bilješke uz financijske izvještaje. Revizija također uključuje i ocjenu značajnih procjena i prosudbi Uprave, kao i ocjenu ukupnog prikaza financijskih izvještaja. Uvjereni smo da obavljena revizija daje razumnu osnovu za izražavanje našeg mišljenja.

Prema našem mišljenju, konsolidirani financijski izvještaji prikazuju realno i objektivno, u svim materijalnim aspektima financijsko stanje Grupe na 31. prosinca 2005. godine, rezultate njenog poslovanja i promjene u novčanom toku za godinu koja je tada završila u skladu s Međunarodnim standardima financijskog izvještavanja.

*PricewaterhouseCoopers d.o.o.*

PricewaterhouseCoopers d.o.o.

Zagreb, 18. travnja 2006.

**KONSOLIDIRANI RAČUN DOBITI I GUBITKA ZA GODINU KOJA JE ZAVRŠILA 31.12.2005.**

<i>(svi iznosi izraženi su u tisućama kuna)</i>	<u>Bilješka</u>	<u>2005.</u>	<u>2004.</u> <i>(prepravljeno)</i>
Prihodi	5	1.107.191	778.533
Nabavna vrijednost prodane robe		(435.704)	(399.575)
Troškovi i materijala i energije		(227.328)	(85.465)
Troškovi zaposlenih	6	(164.214)	(107.609)
Troškovi marketinga i unapređenja prodaje	7	(89.448)	(53.115)
Amortizacija	12,13	(40.649)	(25.043)
Ostali troškovi poslovanja	8	(123.807)	(64.206)
Ostali dobiti i gubici – neto	9	<u>9.951</u>	<u>2.144</u>
Dobit iz poslovanja		35.992	45.664
Rashodi od financiranja	10	<u>(13.724)</u>	<u>(18.345)</u>
Dobit prije poreza		<u>22.268</u>	<u>27.319</u>
Porez na dobit	11	<u>350</u>	<u>(4.064)</u>
Neto dobit		<u>22.618</u>	<u>23.255</u>
Manjinski udjeli		<u>(5.588)</u>	<u>(3.858)</u>
Neto dobit raspoloživa vlasniku		<u>17.030</u>	<u>19.397</u>

Financijska izvješća prikazana na stranicama 2 do 33 odobrila je Uprava u Zagrebu 18. travnja 2006. godine.

Predsjednik Uprave

Emil Tedeschi

## KONSOLIDIRANA BILANCA NA 31.12.2005.

(svi iznosi izraženi su u tisućama kuna)	Bilješka	Na 31. prosinca	
		2005.	2004.
<b>IMOVINA</b>			
Dugotrajna imovina			
Nekretnine, postrojenja i oprema	12	183.085	155.708
Nematerijalna imovina	13	25.583	11.107
Ulaganja u pridružena poduzeća	14	4.213	80
Financijska imovina po fer vrijednosti kroz račun dobiti i gubitka	15	32.175	24.425
Potraživanja od kupaca i ostala potraživanja	16	17.218	7.790
Odgođena porezna imovina	21	6.865	-
		<u>269.139</u>	<u>199.110</u>
Kratkotrajna imovina			
Zalihe	17	145.480	82.263
Potraživanja od kupaca i ostala potraživanja	16	228.303	151.205
Potraživanja za pretplaćeni porez na dobit		-	2.559
Novac	18	77.009	73.114
		<u>450.792</u>	<u>309.141</u>
Ukupno imovina		<u>719.931</u>	<u>508.251</u>
<b>GLAVNICA I OBVEZE</b>			
Kapital i rezerve			
Temeljni kapital		50	50
Pričuve		7.423	7.492
Zadržana dobit		136.777	89.094
Manjinski udjeli		40.808	42.563
		<u>185.058</u>	<u>139.199</u>
Negativni goodwill		-	31.993
Dugoročne obveze			
Dugoročni dug	20	219.083	164.902
Odgođena porezna obveza	21	5.566	-
Rezerviranja	22	2.929	-
		<u>227.578</u>	<u>164.902</u>
Kratkoročne obveze			
Obveze prema dobavljačima i ostale obveze	19	189.108	134.492
Obveze po kratkoročnim kreditima	20	99.905	37.665
Obveze za porez na dobit		6.376	-
Rezerviranja	22	11.906	-
		<u>307.295</u>	<u>172.157</u>
Ukupno obveze		<u>534.873</u>	<u>337.059</u>
Ukupno glavnica i obveze		<u>719.931</u>	<u>508.251</u>



**KONSOLIDIRANI IZVJEŠTAJ O PROMJENAMA U VLASNIČKOJ GLAVNICI ZA GODINU KOJA JE ZAVRŠILA 31.12.2005.**

<i>(svi iznosi izraženi su u tisućama kuna)</i>	Temeljni kapital	Pričuve	Zadržana dobit	Manjinski interesi	Ukupno
Stanje 1. siječnja 2004.	50	7.406	70.375	42.489	120.320
Isplata dobiti vlasnicima	-	-	(678)	(3.784)	(4.462)
Neto dobit	-	-	19.397	3.858	23.255
Tečajne razlike	-	86	-	-	86
Stanje 31. prosinca 2004.	<u>50</u>	<u>7.492</u>	<u>89.094</u>	<u>42.563</u>	<u>139.199</u>
Negativni goodwill	-	-	31.993	-	31.993
Isplata dobiti vlasnicima	-	-	(885)	(3.796)	(4.681)
Prodaja udjela (bilješka 27)	-	-	-	(3.547)	(3.547)
Prijenos na rezerve	-	22	(22)	-	-
Neto dobit	-	-	17.030	5.588	22.618
Tečajne razlike	-	(91)	(433)	-	(524)
Stanje 31. prosinca 2005.	<u>50</u>	<u>7.423</u>	<u>136.777</u>	<u>40.808</u>	<u>185.058</u>

## KONSOLIDIRANI IZVJEŠTAJ O NOVČANOM TOKU ZA GODINU KOJA JE ZAVRŠILA 31.12.2005.

<i>(svi iznosi izraženi su u tisućama kuna)</i>	<u>Bilješka</u>	<u>2005.</u>	<u>2004.</u>
Novčani tok iz poslovnih aktivnosti:			
Novac generiran poslovanjem	25	74.669	55.275
Plaćene kamate		(15.192)	(7.589)
Plaćeni porez		(4.839)	(6.623)
		<u>54.638</u>	<u>41.063</u>
Ulagačke aktivnosti			
Povećanje dugotrajne nematerijalne i materijalne imovine	12, 13	(23.980)	(47.200)
Primici od prodaje dugotrajne materijalne imovine		1.201	1.988
Neto efekat stjecanja podružnice	24	(90.799)	-
Neto (povećanje) danih dugoročnih kredita		(2.627)	(1.739)
Kupovina udjela u novčanim fondovima		-	(5.000)
Prodaja udjela u novčanim fondovima		-	7.107
Povećanje ulaganja u financijsku imovinu	15	(8.097)	(20.164)
Povećanje ulaganja u pridružena društva	14	(830)	-
Neto smanjenje danih kratkoročnih kredita		2.462	4.533
Primljene kamate		219	552
		<u>(122.451)</u>	<u>(59.923)</u>
Financijske aktivnosti			
Neto povećanje/(smanjenje) primljenih kratkoročnih kredita		20.718	(43.760)
Neto povećanje/(smanjenje) primljenih dugoročnih kredita		55.649	(23.101)
Izdavanje obveznica		-	109.566
Isplata dobiti vlasnicima		(4.659)	(4.462)
		<u>71.708</u>	<u>38.243</u>
Neto povećanje novca i novčanih ekvivalenata		<u>3.895</u>	<u>19.383</u>
Novac i novčani ekvivalenti na početku godine		<u>73.114</u>	<u>53.731</u>
Novac i novčani ekvivalenti na kraju godine	18	<u>77.009</u>	<u>73.114</u>

## BILJEŠKA 1 – OPĆI PODACI

Atlantic Grupa bavi se proizvodnjom, distribucijom proizvoda široke potrošnje, unutarnjom i vanjskom trgovinom te posredovanjem i zastupstvom.

Atlantic Grupa d.o.o.(Društvo) predstavlja maticu Grupe sa sjedište Društva je u Zagrebu, Miramarska 23, Hrvatska.

## BILJEŠKA 2 – SAŽETAK ZNAČAJNIJIH RAČUNOVODSTVENIH POLITIKA

Slijedi prikaz značajnih računovodstvenih politika usvojenih za pripremu ovih konsolidiranih financijskih izvještaja. Ove računovodstvene politike dosljedno su primjenjivane za sva razdoblja uključena u ove izvještaje, osim tamo gdje je drugačije navedeno.

### 2.1 Osnove sastavljanja

Konsolidirani financijski izvještaji Grupe sastavljeni su sukladno Međunarodnim standardima financijskog izvještavanja (MSFI).

Konsolidirani financijski izvještaji Grupe izrađeni su primjenom metode povijesnog troška (trošak nabave) koji su promijenjeni obavljenom revalorizacijom financijske imovine po fer vrijednosti u računu dobiti i gubitka.

Sastavljanje financijskih izvještaja sukladno Međunarodnim standardima financijskog izvještavanja (MSFI) zahtijeva upotrebu određenih ključnih računovodstvenih procjena. Također se od Uprave zahtijeva da se služi prosudbama u procesu primjene računovodstvenih politika Grupe. Područja koja uključuju viši stupanj prosudbe ili složenosti, odnosno područja gdje su pretpostavke i procjene značajne za konsolidirane financijske izvještaje prikazana su u Bilješki 4.

#### *Usvajanje novih ili revidiranih standarda i tumačenja*

Od 1. siječnja 2005. godine za Grupnu su stupili na snagu određeni novi Međunarodni standardi financijskog izvještavanja. U nastavku su navedeni spomenuti novi ili dopunjeni standardi ili tumačenja koja već jesu ili bi u budućnosti mogla biti relevantna za poslovanje Grupe kao i za njihov utjecaj na računovodstvene politike Grupe.

Sve promjene u računovodstvenim politikama primijenjene su retroaktivno uz usklađenja zadržane dobiti na dan 1. siječnja 2004. godine, osim ako je drugačije opisano u nastavku.

MRS 1 (revidiran 2003.) Prezentiranje financijskih izvještaja

MRS 2 (revidiran 2003.) Zalihe

MRS 8 (revidiran 2003.) Računovodstvene Politike, Promjene računovodstvenih procjena i pogreške

MRS 10 (revidiran 2003.) Događaji nakon datuma bilance

MRS 16 (revidiran 2003.) Nekretnine, postrojenja i oprema

MRS 17 (revidiran 2003.) Najmovi

MRS 21 (revidiran 2003.) Učinci promjena tečaja stranih valuta

MRS 24 (revidiran 2003.) Objavljivanje povezanih stranaka

MRS 27 (revidiran 2003.) Konsolidirani i odvojeni financijski izvještaji

MRS 28 (revidiran 2003.) Ulaganja u pridružena društva

MRS 32 (revidiran 2003.) Financijski instrumenti: objavljivanje i prezentiranje

MRS 33 (revidiran 2003.) Zarade po dionici

MRS 36 (revidiran 2004.) Umanjenje imovine

MRS 38 (revidiran 2004.) Nematerijalna imovina  
MRS 39 (revidiran 2004.) Financijski instrumenti: priznavanje i mjerenje  
MRS 39 Dodatak (revidiran 2004.) Prijelaz i početno priznavanje financijske imovine financijskih obveza  
MRS 40 (revidiran 2003) Ulaganje u nekretnine  
MSFI 2 (revidiran 2004.) Isplate s temelja dionica  
MSFI 3 (revidiran 2004.) Poslovna spajanja  
MSFI 4 (izdan 2004.) Ugovori o osiguranju  
MSFI 5 (izdan 2004.) Dugotrajna imovina namijenjena prodaji i prestanak poslovanja  
IFRIC 1 (izdan 2004.) Promjene postojećih obveza za dekomisiju, obnovu i slično  
IFRIC 2 (izdan 2004.) Udjeli članova u kooperativnim subjektima i slični instrumenti  
SIC 12 (revidiran 2004) Konsolidacija – Poslovni subjekti posebne namjene.

Usvajanje novih ili revidiranih standarda i tumačenja nije imalo materijalno značajan učinak na politike Grupe ili nije bilo relevantno za poslovanje Grupe, osim kako je navedeno u nastavku:

MRS 1 (revidiran 2003.) imao je utjecaj na prikaz Računa dobiti i gubitka i ostale objave.

MRS 24 (revidiran 2003.) imao je utjecaj na prikaz povezanih stranaka, što se odnosi na dodatak informacija o naknadama članovima Uprave.

Usvajanje MRS-a 39 (revidiran 2004.) rezultiralo je promjenom računovodstvene politike koja se odnosi na klasifikaciju financijske imovine po fer vrijednosti u računu dobiti i gubitka.

Usvajanje MSFI-a 3, MRS-a 36 (revidiran 2004.) i MRS-a 38 (revidiran 2004.) rezultiralo je promjenom računovodstvene politike za goodwill (opisano u nastavku).

Do 31. prosinca 2004. godine nastali negativni goodwill sustavno se prikazivao kao prihod u toku procijenjenog vijeka uporabe prepoznatljive stečene imovine u razdoblju od 5 godina. Od 1. siječnja 2005. godine u skladu s prijelaznim odredbama MSFI – a 3 – Poslovna spajanja, negativni goodwill ne iskazuje se kao dio prihoda u procijenjenom vijeku uporabe stečene imovine, već se cjelokupni iznos stečenog negativnog goodwilla prikazuje kao dio prihoda tekuće godine kada je i nastao. Grupa je u skladu s time prepravila početno razdoblje za negativni goodwill koji je nastao u prethodnim razdobljima.

Rezultat usvajanja MSFI-a 3 je kako slijedi:

1. siječnja 2005.

*(u tisućama kuna)*

Povećanje zadržane dobiti	31.993
Smanjenje negativnog goodwilla u bilanci	(31.993)

Sve promjene u računovodstvenim politikama napravljene su u skladu s prijelaznim odredbama u odnosnim standardima. Svi standardi usvojeni od strane Grupe zahtijevaju retroaktivnu primjenu osim MRS 39 koji ne zahtijeva klasifikaciju financijske imovine po fer vrijednosti u računu dobiti i gubitka ako je prethodno priznata.

### *Standardi, tumačenja i dodaci objavljenim standardima koji još nisu na snazi*

Objavljeni su određeni novi standardi, dodaci i tumačenja postojećih standarda čija je primjena obvezna za računovodstvena razdoblja Grupe koja počinju na dan ili nakon 1. siječnja 2006. godine ili na kasnija razdoblja, ali koja Grupe nije počela ranije primjenjivati:

MRS 19 (Dodatak), Primanja zaposlenih (na snazi od 1. siječnja 2006. godine). S obzirom da Grupa nema definiran plan primanja zaposlenih, ovaj dodatak nije relevantan.

MRS 39 (Dodatak), Opcija fer vrijednosti (na snazi od 1. siječnja 2006. godine). Ovaj dodatak mijenja definiciju financijskih instrumenata klasificiranih po fer vrijednosti u računu dobiti i gubitka, te ograničava mogućnost klasificiranja financijskih instrumenata u ovu kategoriju. Grupa smatra da ovaj dodatak ne bi smio imati značajan učinak na klasifikaciju financijskih instrumenata, budući da bi trebalo biti u mogućnosti udovoljiti dodatnim kriterijima za klasifikaciju financijskih instrumenata po fer vrijednosti u računu dobiti i gubitka. Grupa će početi primjenjivati ovaj dodatak od 1. siječnja 2006. godine.

MRS 39 (Dodatak), Računovodstvo zaštite novčanog toka planiranih transakcija unutar grupe (na snazi od 1. siječnja 2006. godine). Ovaj dodatak nije relevantan za poslovanje Grupe, budući da Grupa ne koristi derivativne financijske instrumente za transakcije unutar Grupe.

MRS 39 i MSFI 4 (Dodatak), Ugovori o financijskim garancijama (na snazi od 1. siječnja 2006. godine). Prema zahtjevima ovog dodatka izdane financijske garancije početno se priznaju po fer vrijednosti, te se naknadno mjere po: (a) neamortiziranom iznosu pripadajućih primljenih i odgođenih naknada ili (b) trošku koji je potreban za podmirenje preuzete obveze na dan bilance, ovisno o tome što je više. Uprava još uvijek razmatra učinak ovog dodatka.

MSFI 1 (Dodatak), Prva primjena Međunarodnih standarda financijskog izvještavanja (na snazi od 1. siječnja 2006. godine). Ovaj dodatak nije relevantan za poslovanje Grupe s obzirom da ih već primjenjuje.

MSFI 6 i MSFI 6 (Dodatak), Istraživanje i vrednovanje mineralnih resursa (na snazi od 1. siječnja 2006. godine). MSFI 6 i pripadajući dodatak nisu relevantni, jer Grupa ne istražuje mineralne resurse.

MSFI 7, Financijski instrumenti: Objavljivanja (na snazi od 1. siječnja 2007. godine). MSFI 7 uvodi nova objavljivanja u svrhu poboljšanja informacija o financijskim instrumentima. Zahtijeva objavu kvalitativnih i kvantitativnih informacija o izloženosti rizicima nastalima iz financijskih instrumenata, uključujući određene minimalne objave o kreditnom riziku, riziku likvidnosti i tržišnom riziku, te analizu osjetljivosti na tržišni rizik. Služi kao zamjena za zahtjeve objavljivanja u MRS-u 32, Financijski instrumenti: Objavljivanje i prezentiranje. Grupa će primjenjivati MSFI 7 od 1. siječnja 2007. godine, a Uprava još uvijek razmatra pripadajući učinak.

Dodatak MRS-u 1, Prezentiranje financijskih izvještaja – Kapitalna objavljivanja (na snazi od 1. siječnja 2007. godine) Dodatak MRS-u 1 uvodi objavljivanja o razini kapitala te adekvatnosti kapitala poslovnog subjekta i na koji način subjekt upravlja kapitalom prema internim i eksternim (regulatornim) zahtjevima. Uprava je razmotrila učinak Dodatka MRS 1 i došla do zaključka da dodatno objavljivanje u financijskim izvještajima nije potrebno budući da Grupa nema posebne interne ili eksterne zahtjeve za upravljanje kapitalom.

MRS 21 (Dodatak) – Neto ulaganje u inozemno poslovanje (na snazi od 1. siječnja 2006. godine). Prema zahtjevima ovog dodatka pozitivne i negativne tečajne razlike od kredita u obliku kvazi kapitalnog ulaganja unutar Grupe iskazuju se u sklopu konsolidiranog kapitala, čak i ako navedeni krediti nisu u funkcionalnoj valuti niti zajmodavca niti zajmoprimca. Trenutno se navedene tečajne razlike priznaju u sklopu konsolidirane dobiti ili gubitka. Ovim dodatkom je također proširena definicija 'neto ulaganja u inozemno poslovanje', te sada uključuje i kredite između podružnica. Ovaj dodatak nije relevantan za poslovanje Grupe.

IFRIC 4, Određivanje je li u aranžmanu sadržan najam (na snazi od 1. siječnja 2006. godine). IFRIC 4 zahtijeva određivanje je li aranžman najam, ili ga sadrži, na temelju suštine aranžmana kada: (a) ostvarenje aranžmana ovisi o uporabi specifičnog sredstva ili imovine; te (b) aranžman prenosi pravo korištenja sredstva/imovine. Uprava još uvijek razmatra učinak IFRIC-a 4 na poslovanje Grupe.

IFRIC 5, Prava na kamate koje proizlaze iz sredstava za dekomisiju, obnovu i zaštitu okoliša (na snazi od 1. siječnja 2006. godine). IFRIC 5 nije relevantan za poslovanje Grupe.

IFRIC 6, Obveze nastale sudjelovanjem na specifičnom tržištu – Otpad električne i elektroničke opreme (na snazi od 1. siječnja 2006. godine). IFRIC 6 nije relevantan za poslovanje Grupe.

IFRIC 7, Primijenjeni pristup prepravljnja na temelju MRS-a 29 Financijsko izvještavanje u hiperinflacijskim gospodarstvima (na snazi od 1. siječnja 2007. godine). IFRIC 7 nije relevantan, budući da Grupa ne posluje u hiperinflacijskoj okolini.

IFRIC 8, Opseg MSFI-a 2 (na snazi od 1. siječnja 2007. godine). IFRIC 8 nije relevantan za poslovanje Grupe.

IFRIC 9, Ponovna procjena ugrađenih derivata (na snazi od 1. siječnja 2007. godine). Uprava još uvijek razmatra učinak IFRIC-a 9 na poslovanje Grupe.

## 2.2 KONSOLIDACIJA

### *(a) Podružnice*

Podružnice su sva društva nad kojima Grupa ima kontrolu nad financijskim i poslovnim politikama, što u pravilu uključuje više od pola glasačkih prava. Postojanje i učinak potencijalnih prava glasa koja se mogu iskoristiti ili zamijeniti razmatraju se prilikom procjene da li Grupa ima kontrolu nad drugim poslovnim subjektom. Podružnice su u potpunosti konsolidirane od datuma na koji je kontrola stvarno prenesena na Grupu, te isključene iz konsolidacije od dana prodaje.

Metoda kupnje koristi se za iskazivanje stjecanja podružnica od strane Grupe. Trošak kupnje mjeri se kao fer vrijednost stečene imovine, izdanih glavničnih instrumenata te nastalih ili preuzetih obveza na dan kupnje, uvećan za troškove neposredno povezane s kupnjom. Stečena prepoznatljiva imovina, obveze i potencijalne obveze u poslovnoj kombinaciji inicijalno se mjere po fer vrijednosti na dan stjecanja, neovisno o manjinskom udjelu. Višak fer vrijednosti udjela Grupe u neto stečenoj imovini podružnice iznad troška stjecanja, iskazuje se kao negativni goodwill koji se u cijelosti izravno priznaje u računu dobiti i gubitka (Bilješku 2.6).

Sve transakcije unutar Grupe, stanja i nerealizirani dobiti od transakcija unutar društava Grupe eliminirani su pri konsolidaciji. Isto tako eliminiraju se i nerealizirani gubici, osim ako postoje dokazi o umanjenju vrijednosti prenesene imovine. Prema potrebi, računovodstvene politike podružnica izmijenjene su kako bi se uskladile s politikama koje primjenjuje Grupa.

### *(b) Transakcije i manjinski udjeli*

Grupa tretira transakcije s manjinskim udjelima kao transakcije sa strankama izvan Grupe. Prodaja manjinskim udjelima rezultira dobitima i gubicima Grupe koji se iskazuju u računu dobiti i gubitka.

### *(c) Pridružena društva*

Pridružena društva su ona u kojima Grupa ima značajan utjecaj, ali nema kontrolu, što u pravilu uključuje 20% do 50% prava glasa. Ulaganja u pridružena društva iskazuju se prema metodi udjela, a inicijalno se iskazuju po trošku.

Udio Grupe u dobitima ili gubicima pridruženih društava nakon stjecanja priznaje se u računu dobiti i gubitka, a udio promjena u pričuvama nakon stjecanja priznaje se u pričuvama. Knjigovodstvena vrijednost ulaganja usklađuje se za kumulativne promjene nastale nakon stjecanja. Kada je udio Grupe u gubicima pridruženog društva jednak odnosno kada nadmašuje vlasnički udio u pridruženom društvu, uključujući sva neosigurana potraživanja koja čine sastavni dio neto ulaganja, Grupa ne priznaje daljnje gubitke, osim ako su za Grupu nastale obveze ili ako su izvršena plaćanja u ime pridruženog društva.

## 2.3 Strane valute

### *(a) Funkcionalna i izvještajna valuta*

Stavke uključene u financijske izvještaje svake pojedine članice Grupe iskazane su u valuti primarnog gospodarskog okruženja u kojem Grupa posluje (funkcionalna valuta). Konsolidirani financijski izvještaji prikazani su u kunama, što predstavlja funkcionalnu i izvještajnu valutu Društva.

### *(b) Transakcije i stanja u stranoj valuti*

Transakcije u stranim sredstvima plaćanja prevode se u funkcionalnu valutu tako da se iznosi u stranim sredstvima plaćanja preračunavaju po tečaju na dan transakcije. Dobici ili gubici od tečajnih razlika, koji nastaju prilikom podmirenja tih transakcija i preračuna monetarne imovine i obveza izraženih u stranim valutama, priznaju se u računu dobiti i gubitka.

### *(c) Članice Grupe*

Rezultati poslovanja i financijsko stanje svih članica Grupe čija se funkcionalna valuta razlikuje od izvještajne valute preračunavaju se u izvještajnu valutu kako slijedi:

imovina i obveze za svaku bilancu preračunavaju se prema zaključnom tečaju na datum te bilance;

prihodi i rashodi za svaki račun dobiti i gubitka preračunavaju se prema prosječnim tečajevima; i

sve nastale tečajne razlike priznaju se na zasebnoj poziciji unutar glavnice.

U konsolidaciji, tečajne razlike nastale preračunom neto ulaganja u inozemne podružnice evidentiraju se unutar 'Pričuve iz preračuna' unutar dioničke glavnice. Prilikom prodaje inozemne podružnice, sve tečajne razlike priznaju se u računu dobiti i gubitka kao dio dobitka ili gubitka od prodaje.

## 2.4 Nekretnine, postrojenja i oprema

Nekretnine, postrojenja i oprema iskazani su u bilanci po povijesnom trošku umanjenom za akumuliranu amortizaciju. Povijesni trošak uključuje trošak koji je izravno povezan sa stjecanjem imovine.

Naknadni izdaci uključuju se u knjigovodstvenu vrijednost imovine ili se, po potrebi, priznaju kao zasebna imovina samo ako će Grupa imati buduće ekonomske koristi od spomenute imovine, te ako se

trošak imovine može pouzdano mjeriti. Svi ostali troškovi investicijskog i tekućeg održavanja terete račun dobiti i gubitka u financijskom razdoblju u kojem su nastali.

Zemljište i imovina u pripremi se ne amortizira. Amortizacija ostale imovine obračunava se primjenom pravocrtno metode u svrhu alokacije troška te imovine tijekom njenog procijenjenog korisnog vijeka uporabe. Amortizacija se obračunava za svako sredstvo sve do potpune amortizacije sredstva ili do rezidualne vrijednosti sredstva ako je značajna.

Procijenjeni korisni vijek uporabe je kako slijedi:

Građevinski objekti	10 – 50 godina
Postrojenja i oprema	2 – 20 godina

Rezidualna vrijednost imovine i korisni vijek uporabe pregledavaju se na svaki datum bilance i po potrebi usklađuju.

U slučaju da je knjigovodstveni iznos imovine veći od procijenjenog nadoknadivog iznosa, razlika se otpisuje do nadoknadivog iznosa (bilješka 2.8).

Dobici i gubici nastali prodajom određuju se usporedbom prihoda i knjigovodstvene vrijednosti sredstva i uključuju se u račun dobiti i gubitka.

## 2.5 Nematerijalna imovina

### *(a) Zaštitni znakovi i licence*

Zaštitni znakovi i licence iskazani su po povijesnom trošku. Zaštitni znakovi i licence imaju ograničen vijek uporabe i iskazuju se po trošku umanjenom za akumuliranu amortizaciju. Amortizacija se obračunava pravocrtnom metodom kako bi se alocirao trošak zaštitnih znakova i licenci tijekom njihovog procijenjenog vijeka uporabe (5 godina).

### *(b) Software*

Licence za software kapitaliziraju su na temelju troškova stjecanja i troškova koji nastaju dovođenjem software-a u radno stanje. Ovi troškovi amortiziraju se tijekom njihovog korisnog vijeka uporabe (5 godina).

## 2.6 NEGATIVNI GOODWILL PROIZAŠAO IZ STJECANJA

Svaki višak stjecateljevog udjela u fer vrijednosti prepoznatljive imovine i obveza iznad troška stjecanja na datum transakcije razmjene priznaje se u cijelosti kao dio tekućih prihoda.

## 2.7 UMANJENJE VRIJEDNOSTI NEFINANCIJSKE IMOVINE

Godišnje se ispituje umanjenje vrijednosti imovine koja ima neograničen korisni vijek uporabe i koja se ne amortizira. Imovina koja se amortizira pregledava se zbog umanjenja vrijednosti kada događaji ili promijenjene okolnosti ukazuju na to da knjigovodstvena vrijednost možda nije nadoknativa. Gubitak od umanjenja vrijednosti priznaje se kao razlika između knjigovodstvene vrijednosti imovine i njenog nadoknadivog iznosa. Nadoknativi iznos je fer vrijednost imovine umanjena za troškove prodaje ili vrijednost imovine u uporabi, ovisno o tome koji je viši. Za potrebe procjene umanjenja vrijednosti, imovina se grupira na najniži nivo kako bi se pojedinačno utvrdio novčani tok (jedinice stvaranja novca). Nefinancijska imovina (osim goodwill-a) za koju je iskazan gubitak od umanjenja vrijednosti, provjerava se na svaki datum izvještavanja radi mogućeg ukidanja umanjenja vrijednosti.

## 2.8 Financijska imovina

Grupa klasificira svoju financijsku imovinu u sljedeće kategorije: financijska imovina po fer vrijednosti u računu dobiti i gubitka te krediti i potraživanja. Klasifikacija ovisi o svrsi za koju je financijska imovina stečena. Uprava klasificira financijsku imovinu kod početnog priznavanja i procjenjuje tu klasifikaciju na svaki datum izvještavanja.

### *(a) Financijska imovina po fer vrijednosti u računu dobiti i gubitka*

U ovoj kategoriji nalazi se financijska imovina koja je kod početnog priznavanja klasificirana po fer vrijednosti u računu dobiti i gubitka. Financijska imovina se klasificira u ovu kategoriju ako je tako određeno od strane Uprave. Imovina u ovoj kategoriji klasificirana je kao dugotrajna imovina ako se njena realizacija ne očekuje unutar razdoblja od 12 mjeseci od datuma bilance.

### *(b) Krediti i potraživanja*

Kredit i potraživanja predstavljaju nederivativnu financijsku imovinu s fiksnim ili odredivim plaćanjem koja ne kotira na aktivnom tržištu. Iskazana je u okviru kratkotrajne imovine, osim imovine s dospijećem dužim od 12 mjeseci nakon datuma bilance. Takva se imovina klasificira kao dugotrajna imovina.

Sva kupljena i prodana ulaganja priznaju se na datum transakcije, tj. Na datum na koji se Grupa obvezala kupiti ili prodati sredstvo. Financijska imovina iskazana po fer vrijednosti u računu dobiti i gubitka početno se priznaje po fer vrijednosti, a trošak transakcije iskazuje se u računu dobiti i gubitka. Krediti i potraživanja iskazani su po amortiziranom trošku primjenom metode efektivne kamate. Ulaganja se prestaju priznavati kada isteknu ili su prenesena prava na primitak novčanih tokova od ulaganja ili kada je Grupa prenijela sve bitne rizike i koristi vlasništva.

Dobici i gubici nastali iz promjena u fer vrijednosti financijske imovine po fer vrijednosti u računu dobiti i gubitka, iskazuju su računu dobiti i gubitka u okviru ostalih dobitaka/(gubitaka) – neto iz poslovanja u razdoblju u kojem su nastali.



Fer vrijednosti ulaganja koja kotiraju na burzi temelje se na tekućim cijenama ponude. Ako tržište za neko financijsko sredstvo nije aktivno (kao i za vrijednosnice koje ne kotiraju), Grupa utvrđuje fer vrijednost pomoću tehnika procjene vrijednosti koje uzimaju u obzir nedavne transakcije pod uobičajenim trgovačkim uvjetima, te usporedbu s drugim sličnim instrumentima.

Na svaki datum bilance Grupa procjenjuje postoje li objektivni dokazi o umanjenu vrijednosti financijske imovine ili grupe financijskih sredstava. Provjera umanjena vrijednosti kredita i potraživanja opisana je u bilješki 2.11.

## 2.9 Najmovi

Grupa unajmljuje određene nekretnine, postrojenja i opremu. Najmovi nekretnina, postrojenja i opreme u kojima Grupa snosi sve rizike i koristi vlasništva klasificiraju se kao financijski najmovi. Financijski najmovi kapitaliziraju se na početku najma prema fer vrijednosti unajmljene nekretnine ili sadašnje vrijednosti minimalne najamnine, ovisno o tome što je niže. Svako plaćanje najma razvrstava se na obveze i financijske rashode kako bi se dobila konstantna stopa na preostalo financijsko stanje. Kamatna komponenta financijskog rashoda tereti račun dobiti i gubitka tijekom razdoblja najma.

Nekretnine, postrojenja i oprema kupljeni pod financijskim najmom amortiziraju se po korisnom vijeku upotrebe ili trajanju najma, ovisno o tome što je kraće.

Najmovi u kojima Grupa ne snosi bitan udio rizika i koristi vlasništva klasificiraju se kao operativni najmovi. Plaćanja po osnovi operativnih najмова iskazuju se u računu dobiti i gubitka prema pravocrtnoj metodi u razdoblju trajanja najma.

## 2.10 Zalihe

Zalihe se iskazuju po trošku nabave ili neto prodajnoj vrijednosti, ovisno o tome koja je niža. Trošak se izračunava temeljem prosječnih godišnjih nabavnih cijena. Trošak proizvodnje u toku i gotovih proizvoda uključuje materijal, trošak izravnog rada, te odgovarajući dio varijabilnih i fiksnih općih troškova, pri čemu se opći troškovi raspoređuju temeljem redovnog kapaciteta proizvodnje. Neto prodajna vrijednost predstavlja procjenu prodajne cijene tijekom redovitog poslovanja umanjenu za troškove dorade i troškove prodaje. Prema potrebi obavlja se ispravak vrijednosti oštećenih zaliha te zaliha kojima je prošao rok upotrebe.

## 2.11 Potraživanja od kupaca i potraživanja po kreditima

Potraživanja od kupaca i po kreditima početno se priznaju po fer vrijednosti, a naknadno se mjere po amortiziranom trošku uporabom metode efektivne kamatne stope, umanjena za ispravak vrijednosti. Ispravak vrijednosti potraživanja provodi se kada postoje objektivni dokazi da Grupa neće moći naplatiti sva svoja potraživanja u skladu s dogovorenim uvjetima. Značajne financijske poteškoće dužnika, vjerojatnost dužnikovog stečaja te neizvršenje ili propusti u plaćanjima, smatraju se pokazateljima umanjena vrijednosti potraživanja. Iznos ispravka vrijednosti utvrđuje se kao razlika između knjigovodstvene vrijednosti i nadoknadivog iznosa potraživanja, a predstavlja sadašnju vrijednost očekivanih novčanih priljeva diskontiranih korištenjem efektivne kamatne stope. Iznosi ispravka vrijednosti potraživanja iskazuju se u računu dobiti i gubitka u okviru troškova prodaje i distribucije.

## 2.12 Novac i novčani ekvivalenti

Novac i novčani ekvivalenti obuhvaćaju gotovinu, depozite kod banaka po viđenju i ostale kratkotrajne visoko likvidne instrumente s rokovima naplate do tri mjeseca ili kraće. U bilanci su prekoračenja po bankovnim računima uključena u kredite pod stavkom 'Kratkoročne obveze'.

## 2.13 Posudbe

Posudbe se početno priznaju po fer vrijednosti, umanjenoj za troškove transakcije. U budućim razdobljima, posudbe se iskazuju po amortiziranom trošku; sve razlike između primitaka (umanjениh za

troškove transakcije) i otkupne vrijednosti priznaju se u računu dobiti i gubitka tijekom razdoblja trajanja posudbe, koristeći metodu efektivne kamatne stope.

Posudbe se klasificiraju kao kratkoročne obveze, osim ako Grupa ima bezuvjetno pravo odgoditi podmirenje obveze najmanje 12 mjeseci nakon datuma bilance.

#### 2.14 Odgođeni porez na dobit

Iznos odgođenog poreza obračunava se metodom bilančne obveze, na privremene razlike između porezne osnovice imovine i obveza i njihove knjigovodstvene vrijednosti u financijskim izvještajima. Međutim, odgođeni porez se ne priznaje ako proizlazi iz početnog priznavanja imovine ili obveza u transakciji koja nije poslovno spajanje i koje u vrijeme transakcije ne utječe na računovodstvenu dobit niti na oporezivu dobit (porezni gubitak). Odgođena porezna imovina i obveze mjere se poreznim stopama za koje se očekuje da će se primjenjivati u razdoblju kada će imovina biti nadoknađena ili obveza podmirena, na temelju poreznih stopa koje su, i poreznih zakona koji su, na snazi ili se djelomično primjenjuju na datum bilance.

Odgođena porezna imovina priznaje se do visine buduće oporezive dobiti za koju je vjerojatno da će biti raspoloživa za iskorištenje privremenih razlika.

#### 2.15 Primanja zaposlenih

##### *(a) Obveze za mirovine i ostale obveze nakon umirovljenja*

U toku redovnog poslovanja prilikom isplata plaća Grupa u ime svojih zaposlenika koji su članovi obveznih mirovinskih fondova obavlja redovita plaćanja doprinosa sukladno zakonu. Obvezni mirovinski doprinosi fondovima iskazuju se kao dio troška plaća kada se obračunaju. Grupa nema dodatni mirovinski plan te stoga nema nikakvih drugih obveza u svezi s mirovinama zaposlenika. Nadalje, Grupa nema obvezu osigurati bilo koja drugih primanja zaposlenika nakon njihova umirovljenja.

##### *(b) Otpremnine*

Obveze za otpremnine se priznaju kad Grupa prekine radni odnos zaposlenika prije normalnog datuma umirovljenja ili odlukom zaposlenika da dragovoljno prihvati prekid radnog odnosa u zamjenu za naknadu. Grupa priznaje obveze za otpremnine kada je dokazivo preuzelo obvezu da prekine radni odnos sa sadašnjim zaposlenicima, na osnovu detaljnog formalnog plana bez mogućnosti da od njega odustane ili osigurava otpremnine kao rezultat ponude da potakne dragovoljno raskidanje radnog odnosa.

##### *(c) Kratkoročna primanja zaposlenih*

Grupa priznaje rezerviranje za bonuse kada postoji ugovorna obveza ili praksa iz prošlosti na temelju koje je nastala izvedena obveza.

#### 2.16 Rezerviranja

Rezerviranja za troškove restrukturiranja, garancije i sudske sporove priznaju se ako Grupa ima sadašnju zakonsku ili izvedenu obvezu kao posljedicu prošlog događaja, ako je vjerojatno da će biti potreban odljev resursa radi podmirivanja obveze te ako se iznos obveze može pouzdano procijeniti. Rezerviranja za restrukturiranje odnose se na otpremnine zaposlenih.

Rezerviranja se mjere po sadašnjoj vrijednosti troškova za koje se očekuje da će biti potrebni za podmirenje obveze, korištenjem diskontne stope prije poreza, koja odražava tekuće tržišne procjene vremenske vrijednosti novca kao i rizike koji su specifični za navedenu obvezu. Iznos rezerviranja povećava se u svakom razdoblju da se odrazi proteklo vrijeme.

#### 2.17 Priznavanje prihoda

Prihodi se sastoje od fer vrijednosti primljene naknade ili potraživanja za prodanu robu ili usluge tijekom redovnog poslovanja Grupe. Prihodi su iskazani u iznosima koji su umanjeni za porez na dodanu vrijednost, procijenjene povrate, rabate i diskonte. Prihodi se priznaju kako slijedi:

##### *(a) Prihodi od prodaje proizvoda i robe*

Prihodi od prodaje proizvoda i robe smatraju se prihodom u trenutku kada Grupa obavi isporuke robe kupcu, kada kupac prihvati isporučenu robu i kada je naplativost nastalih potraživanja relativno sigurna.

*(b) Prihodi od usluga*

Prihodi od usluga priznaju se u razdoblju u kojem su usluge obavljene, prema stupnju dovršenosti, na osnovu udjela stvarno obavljenih usluga u odnosu na ukupne usluge koje se trebaju obaviti.

*(c) Prihod od kamata*

Prihodi od kamata priznaju se na vremenski proporcionalnoj osnovi koristeći metodu efektivne kamatne stope.

*(d) Prihod od dividendi*

Prihodi od dividendi priznaju se kada je ustanovljeno pravo na isplatu dividende.

## BILJEŠKA 3 – UPRAVLJANJE FINACIJSKIM RIZIKOM

### 3.1 ČIMBENICI FINACIJSKOG RIZIKA

Poslovne aktivnosti Grupe izložene su različitim vrstama financijskih rizika uključujući učinke promjena tržišnih cijena, promjena tečajeva inozemnih valuta i kamatnih stopa. Grupa nije koristila derivativne financijske instrumente da bi se aktivnije štitila od financijskih rizika. Grupa u jednom dijelu prodaje umanjuje navedene rizike kroz fleksibilnu politiku cijena robe koju prodaje.

*(a) Rizik promjene tečajeva inozemnih valuta*

Dugoročne obveze za primljene kredite, izdane obveznice i kratkoročne obveze prema inozemnim dobavljačima Grupe vezane su uz tečajeve inozemnih valuta, prvenstveno uz euro. Veći dio prihoda Grupa ostvaruje na domaćem tržištu (u hrvatskim kunama). Stjecajem društava u Europi Grupa sve veći dio prihoda ostvaruje i na stranom tržištu gdje ne postoji rizik promjene tečajeva jer se prodaja obavlja u eurima.

*(b) Kreditni rizici*

Kratkotrajna imovina Grupe koja može dovesti do kreditnog rizika sastoji se uglavnom od ulaganja namijenjenih prodaji izvan Grupe, novčanih sredstava, potraživanja od kupaca, potraživanja od danih kratkoročnih kredita i ostalih potraživanja. Kreditni rizik za potraživanja od kupaca je značajan zbog veličine potraživanja od ključnih kupaca. Grupa smanjuje ovaj kreditni rizik provođenjem strogih mjera i kontrola naplate i isporuke robe kao i pribavljanjem instrumenata osiguranja dužnika (zadužnice i mjenice).

*(c) Kamatni rizik*

Kamatne stope na primljene kredite su ugovorene kao promjenjive. Grupa ne poduzima mjere zaštite od izloženosti kamatnom riziku na ove kredite. Izdavanjem obveznica Grupa je smanjila izloženost kamatnom riziku sa promjenjivih kamatnih stopa koje je imala za izdane komercijalne zapise, na fiksnu kamatnu stopu za izdane obveznice.

### 3.2 PROCJENA FER VRIJEDNOSTI

Fer vrijednost financijskih instrumenata kojima se trguje na aktivnim tržištima temelji se na kotiranim tržišnim cijenama na dan bilance. Kotirana tržišna cijena koja se koristi za utvrđivanje fer vrijednosti financijske imovine predstavlja tekuću cijenu ponude. Fer vrijednost financijskih instrumenata kojima se ne trguje na aktivnom tržištu određena je uporabom tehnika procjena vrijednosti. Grupa koristi razne metode i utvrđuje pretpostavke koje se temelje na tržišnim uvjetima na dan bilance.

Smatra se da je nominalna vrijednost potraživanja od kupaca umanjena za ispravak vrijednosti i obveza prema dobavljačima približno jednaka njihovoj fer vrijednosti.

Za potrebe objavljivanja, fer vrijednost financijskih obveza procjenjuje se diskontiranjem budućih ugovornih novčanih tokova po tekućoj tržišnoj kamatnoj stopi koja je dostupna Grupi za slične financijske instrumente.

#### BILJEŠKA 4 – KLJUČNE RAČUNOVODSTVENE PROCJENE

Procjene se kontinuirano vrednuju i zasnivaju se na iskustvu i drugim čimbenicima, uključujući očekivanja budućih događaja za koje se smatra da su prihvatljiva pod postojećim okolnostima. Grupa izrađuje procjene i stvara pretpostavke vezane za budućnost. Proizašle računovodstvene procjene su, po definiciji, u rijetkim slučajevima izjednačene sa stvarnim rezultatima. U nastavku se navode procjene i pretpostavke koje bi mogle uzrokovati značajan rizik usklađivanja knjigovodstvenih iznosa imovine i obveza u sljedećoj financijskoj godini.

##### *Sudske tužbe i postupci*

Rezerviranja za sudske tužbe i postupke iskazuju se na temelju procjene Uprave vezane za potencijalne gubitke nakon savjetovanja s odvjetnikom. Na temelju takvih saznanja u razumnoj mjeri se procjenjuju mogući rezultati sudskih sporova i iskazuje rezerviranje ako se procjene potencijalni gubitci koji bi nastali po završetku sudskih postupaka ili izvansudskih nagodbi.

#### BILJEŠKA 5 – PRIHODI

	<u>2005.</u>	<u>2004.</u>
	<i>(u tisućama kuna)</i>	
Prihod od prodaje		
Prihod od prodaje u zemlji	792.458	692.141
Prihod od prodaje u inozemstvu	292.567	65.991
Prihod od prodaje u zemlji - povezane stranke (bilješka 26)	518	805
Prihodi od usluga	<u>2.384</u>	<u>2.932</u>
	1.087.927	761.869
Ostali prihodi		
Prihodi od negativnog goodwilla (bilješka 24)	14.257	12.757
Prihodi od kamata na oročene depozite, kredite i kupce	913	1.107
Prihodi od kamata - povezane stranke (bilješka 26)	57	-
Ostalo	<u>4.037</u>	<u>2.800</u>
	19.264	16.664
	<u>1.107.191</u>	<u>778.533</u>

Prihodi od prodaje Grupe mogu se prepoznati prema geografskoj pripadnosti kupaca kako slijedi:

	<u>2005</u>	<u>2004</u>
	<i>(u tisućama kuna)</i>	
Hrvatska	795.360	695.878
Njemačka	162.004	-
Europska unija bez Njemačke	59.608	14.000
Jugoistočna Europa bez Hrvatske	58.058	51.991
Ostala tržišta	<u>12.897</u>	<u>-</u>
Ukupno	<u>1.087.927</u>	<u>761.869</u>

#### BILJEŠKA 6 – TROŠKOVI ZAPOSLENIH

	<u>2005.</u>	<u>2004.</u>
	<i>(u tisućama kuna)</i>	
Bruto plaće zaposlenih	147.856	90.134
Naknade za prijevoz	4.453	5.329
Otpremnine /i/	6.094	5.998
Ostale naknade zaposlenima	<u>5.811</u>	<u>6.148</u>
	<u>164.214</u>	<u>107.609</u>

Na dan 31. prosinca 2005. godine Grupa ima 1.197 zaposlenih (2004: 877).

/i/ U 2005. godini obračunati su troškovi za otpremnine 26 zaposlenih (2004.: za 39 zaposlenih), a od toga su isplaćeni troškovi za otpremnine 2 djelatnika.

#### BILJEŠKA 7 – TROŠKOVI MARKETINGA I UNAPREĐENJA PRODAJE

	<u>2005.</u>	<u>2004.</u>
	<i>(u tisućama kuna)</i>	
Troškovi marketinga	53.326	28.990
Troškovi unapređenja prodaje	38.659	24.044
Prihodi od usluga podrške principala /i/	(11.453)	(8.156)
Sponzorstva i donacije	5.506	3.653
Reprezentacija	<u>3.410</u>	<u>4.584</u>
	<u>89.448</u>	<u>53.115</u>

/i/ Troškove reklame i propagande i troškove unapređenja prodaje Društvu djelomično nadoknađuju principalni sukladno ugovoru.

BILJEŠKA 8 – OSTALI TROŠKOVI POSLOVANJA

	<u>2005.</u>	<u>2004.</u>
	<i>(u tisućama kuna)</i>	
Prijevozne usluge	24.245	10.398
Troškovi održavanja, čuvanja i osiguranja imovine	20.603	13.506
Zakupnine	16.030	9.259
Neproizvodne usluge	10.502	3.261
Intelektualne usluge	10.343	8.090
Konzultantske usluge kod akvizicija	9.706	-
Usluge posredovanja	5.790	4.985
Porezi i doprinosi koji ne ovise o rezultatu	3.344	3.004
Naknade Nadzornom odboru	2.608	3.021
Neto usklađenje potraživanja od kupaca	2.057	-
Troškovi uzoraka	1.855	-
Bankarski troškovi	1.322	1.509
Royalities	1.150	-
Troškovi službenog puta	1.108	2.045
Proizvodne usluge	1.027	-
Ostalo	12.117	5.128
	<u>123.807</u>	<u>64.206</u>

BILJEŠKA 9 – OSTALI DOBICI /GUBICI – NETO

	<u>2005.</u>	<u>2004.</u>
	<i>(u tisućama kuna)</i>	
Neto (gubitak)/dobitak od prodaje materijalne imovine	(4)	2.002
Dobici od svođenja na fer vrijednost ulaganja	15	63
Dobici od prodaje ulaganja (bilješka 27 /ii/)	10.338	-
(Gubici)/ dobiti od tečajnih razlika –neto	(398)	79
	<u>9.951</u>	<u>2.144</u>

BILJEŠKA 10 – NETO RASHODI OD FINANCIRANJA

	<u>2005.</u>	<u>2004.</u>
	<i>(u tisućama kuna)</i>	
Rashodi od kamata po kreditima od banaka	10.534	6.095
Rashodi od kamata po obveznicama i komercijalnim zapisima	6.976	4.521
Rashod od kamata po kreditima – povezane stranke (bilješka 26)	1.980	2.205
Neto (dobici)/gubici od tečajnih razlika po primljenim kreditima	<u>(5.766)</u>	<u>5.524</u>
	<u>13.724</u>	<u>18.345</u>

BILJEŠKA 11 – POREZ NA DOBIT

	<u>2005.</u>	<u>2004.</u>
	<i>(u tisućama kuna)</i>	
Tekući porez na dobit	8.738	4.064
Odgođeni porez (bilješka 21)	<u>(9.088)</u>	<u>-</u>
	<u>(350)</u>	<u>4.064</u>

Porez na dobit obračunat na dobit Grupe prije oporezivanja razlikuje se od izvedenog iznosa koji proizlazi primjenom prosječno ponderirane porezne stope od 22,4 % (2004.: 20,0%) primijenjene na dobit konsolidiranih društava je kako slijedi:

	<u>2005.</u>	<u>2004.</u>
	<i>(u tisućama kuna)</i>	
Dobit prije oporezivanja	22.268	27.319
Porez na dobit izračunat primjenom prosječno ponderirane porezne stope na dobit društava u pripadajućim zemljama	4.998	5.463
Neto uvećanje /(umanjenje) poreza na dobit	<u>3.740</u>	<u>(1.399)</u>
Tekući porez na dobit	8.738	4.064
Odgođeni porezni (prihod)/ trošak	<u>(9.088)</u>	<u>-</u>
Porezni (prihod)/ trošak	<u>(350)</u>	<u>4.064</u>

U 2004. godini obavljena je kontrola Porezne uprave Ministarstva financija Republike Hrvatske svih poreza uključujući porez na dobit u jednoj podružnici, obračunatog za razdoblja od 2000. do 2003.godine. Nisu ustanovljene značajne nepravilnosti. U skladu s propisima Republike Hrvatske, Porezna uprava može u bilo koje doba pregledati knjige i evidencije društva u Hrvatskoj u razdoblju od 3 godine nakon isteka godine u kojoj je porezna obveza iskazana, te može uvesti dodatne porezne

obaveze i kazne. Isti propisi odnose se i na druge podružnica u Grupi. Uprava Društva nije upoznata s okolnostima koje bi mogle dovesti do potencijalnih značajnih obveza u tom pogledu.

Društva u Hrvatskoj su do kraja 2005. godine ostvarila porezne gubitke koje je moguće iskoristiti najkasnije u godinama kako slijedi:

Godina	<u>2005.</u>	<u>2004.</u>
	<i>(u tisućama kuna)</i>	
2006.	3.109	7.804
2007.	3.403	3403
2008.	773	773
2010.	<u>4.943</u>	<u>4.943</u>
	12.228	16.923

Neiskorišteni porezni gubici nisu priznati kao odgođena porezna imovina u bilanci, jer nije izvjesno da će u budućnosti biti ostvarena dostatna oporeziva dobit za korištenje porezne imovine.



BILJEŠKA 12 – NEKRETNINE, POSTROJENJA I OPREMA

<i>(svi iznosi izraženi su u tisućama kuna)</i>	Zemljište	Građevinski objekti	Postrojenja i oprema	Imovina u pripremi	Ukupno
Za godinu završenu 31. prosinca 2004.					
Početa neto knjigovodstvena vrijednost	9.984	72.270	62.355	395	145.004
Povećanje /i/	-	-	795	33.246	34.041
Prijenos	138	1.472	27.503	(29.113)	-
Prodaja i rashodovanja /ii/	-	-	(109)	-	(109)
Amortizacija	-	(5.557)	(17.671)	-	(23.228)
Zaključno neto knjigovodstveno stanje	10.122	68.185	72.873	4.528	155.708
Stanje 31. prosinca 2004.					
Nabavna vrijednost	10.122	198.254	273.101	4.528	486.005
Akumulirana amortizacija	-	(130.069)	(200.228)	-	(330.297)
Neto knjigovodstvena vrijednost	10.122	68.185	72.873	4.528	155.708
Za godinu završenu 31. prosinca 2005					
Početa neto knjigovodstvena vrijednost	10.122	68.185	72.873	4.528	155.708
Povećanje stjecanjem (bilješka 24)	4.742	14.027	19.210	-	37.979
Povećanje /i/	-	-	-	21.169	21.169
Prijenos	1.773	6.604	11.852	(20.229)	-
Prodaja i rashodovanja /ii/	-	-	(1.202)	(4)	(1.206)
Amortizacija	-	(8.559)	(21.852)	-	(30.411)
Tečajna razlika	(16)	(45)	(91)	(2)	(154)
Zaključno neto knjigovodstveno stanje	16.621	80.212	80.790	5.462	183.085
Stanje 31. prosinca 2005.					
Nabavna vrijednost	16.621	179.882	326.794	5.462	528.759
Akumulirana amortizacija	-	(99.670)	(246.004)	-	(345.674)
Neto knjigovodstvena vrijednost	16.621	80.212	80.790	5.462	183.085

Kao sredstvo osiguranja otplate kredita, založena je dugotrajna materijalna imovina čija neto knjigovodstvena vrijednost na dan 31. prosinca 2005. godine iznosi 84.857 tisuća kuna (2004.: 96.319 tisuća kuna) (bilješka 20).

BILJEŠKA 13 – NEMATERIJALNA IMOVINA

	<u>2005.</u>	<u>2004.</u>
	<i>(u tisućama kuna)</i>	
Početna neto knjigovodstvena vrijednost	11.107	1.601
Povećanje	2.811	1.337
Povećanje stjecanjem <i>/i/</i>	21.953	9.984
Amortizacija	(10.238)	(1.815)
Tečajne razlike	(50)	-
Zaključna neto knjigovodstvena vrijednost	<u>25.583</u>	<u>11.107</u>
Nabavna vrijednost	48.118	14.309
Akumulirana amortizacija	<u>(22.535)</u>	<u>(3.202)</u>
Sadašnja vrijednost 31. prosinca	<u>25.583</u>	<u>11.107</u>

*/i/* U 2005. godini povećana je nematerijalna imovina kao dio stečene fer vrijednosti neto imovine - bilješka 24. U 2004. godini Grupa je pripajanjem neto imovine Interchema d.o.o. stekla prava na know-how i registraciju žigova.

BILJEŠKA 14 – ULAGANJA U PRIDRUŽENA PODUZEĆA

Ulaganje u pridružena društva na dan 31. prosinca 2005. godine iznosi 4.213 tisuće kuna (2004.: 80 tisuća kuna) a odnosi se na:

ulaganje u Maximus Grocer d.o.o. u iznosu od 80 tisuća kuna odnosno 20% vlasničkog udjela.

Stjecanjem Haleka stečeno je pridruženo društvo Sport Direct Ltd. UK u iznosu 4.805 tisuća kuna što je predstavljalo 50 % vlasničkog udjela. Na kraju 2005. godine Društvo posjeduje 32,5% vlasničkog udjela jer je ostatak od 17.5 % vlasničkog udjela indirektno prodan preko matičnog društva Power Gym Ltd. (bilješka 27 */ii/*).

	<i>(u tisućama kuna)</i>	
Stjecanje (bilješka 24)		4.805
Tečajna razlika		(54)
Manjinski interes		(1.463)
Neto dobit za razdoblje		15
Predujam za kupnju		830
		<u>4.133</u>

BILJEŠKA 15 – FINANCIJSKA IMOVINA PO FER VRIJEDNOSTI KROZ RAČUN DOBITI I GUBITKA

	<u>2005.</u>	<u>2004.</u>
	<i>(u tisućama kuna)</i>	
Ulaganja u:		
RTL d.o.o., Zagreb	32.175	24.078
Ostalo	<u>-</u>	<u>347</u>
	<u>32.175</u>	<u>24.425</u>

Prema procjeni Uprave, fer vrijednost ulaganja je približno jednaka iskazanoj knjigovodstvenoj vrijednosti.

Promjene u tijeku godine su kako slijede :

	<u>2005.</u>	<u>2004.</u>
	<i>(u tisućama kuna)</i>	
Početna knjigovodstvena vrijednost	24.425	173
Smanjenje	(347)	347
Povećanje	<u>8.097</u>	<u>23.905</u>
Zaključna knjigovodstvena vrijednost	<u>32.175</u>	<u>24.425</u>

U listopadu 2005. godine povećano je ulaganje u RTL d.o.o. za iznos od 8.097 tisuća kuna (2004.: 23.905 tisuća kuna), kao dio dokapitalizacije društva RTL. Udio u kapitalu od 13% nije se promijenio.

BILJEŠKA 16 – POTRAŽIVANJA OD PRODAJE I OSTALA POTRAŽIVANJA

	<u>2005.</u>	<u>2004.</u>
	<i>(u tisućama kuna)</i>	
Dugotrajna potraživanja		
Dani krediti i depoziti /ii/	10.314	7.790
Potraživanja za prodaju udjela (bilješka 26, 27 /ii/)	7.192	-
Ispravak vrijednosti (bilješka 26)	<u>(288)</u>	<u>-</u>
	17.218	7.790
Kratkotrajna potraživanja		
Potraživanja od kupaca /iii/	195.989	132.972
Dani krediti /ii/	8.174	9.899
Ostala potraživanja /iv/	22.376	7.446
Potraživanja od povezanih stranaka (bilješka 26)	<u>1.764</u>	<u>888</u>
	228.303	151.205
	<u>245.521</u>	<u>158.995</u>

/ii/ Potraživanja za dane kredite i depozite su kako slijede:

	<u>2005.</u>	<u>2004.</u>
	<i>(u tisućama kuna)</i>	
Dugotrajna potraživanja		
Dani depozit	7.451	4.539
Kredit - povezane stranke (bilješka 26)	774	748
Ostali krediti	3.035	3.415
Tekuće dospjeće	<u>(946)</u>	<u>(912)</u>
	10.314	7.790
Kratkotrajna potraživanja		
Kredit dani vlasnicima –povezane stranke (bilješka 26)	5.677	5.580
Ostali krediti	17	1.613
Kredit – povezane stranke (bilješka 26)	1.534	1.794
Tekuće dospjeće dugoročnih potraživanja	<u>946</u>	<u>912</u>
	8.174	9.899
	<u>18.488</u>	<u>17.689</u>

/iii/ Potraživanja od kupaca su kako slijedi:

	<u>2005.</u>	<u>2004.</u>
	<i>(u tisućama kuna)</i>	
Potraživanja od kupaca u zemlji	145.041	126.650
Potraživanja od kupaca u inozemstvu	78.219	29.355
Ispravak vrijednosti potraživanja od kupaca	<u>(27.271)</u>	<u>(23.033)</u>
	<u>195.989</u>	<u>132.972</u>

/iv/ Ostala potraživanja su kako slijede:

	<u>2005.</u>	<u>2004.</u>
	<i>(u tisućama kuna)</i>	
Potraživanja za prodaju udjela (bilješka 27 /ii/)	738	-
Factoring	3.179	-
Potraživanja za usluge prodaje	1.923	1.141
Potraživanja od državnih institucija	8.650	4.060
Potraživanja za predujmove	1.658	539
Unaprijed plaćeni troškovi	2.367	-
Potraživanja za bonuse od dobavljača	1.096	-
Ostalo	<u>2.765</u>	<u>1.706</u>
	<u>22.376</u>	<u>7.446</u>

#### BILJEŠKA 17 – ZALIHE

	<u>2005.</u>	<u>2004.</u>
	<i>(u tisućama kuna)</i>	
Sirovine i materijal	47.277	18.242
Proizvodnja u toku	3.570	133
Gotovi proizvodi	32.165	12.121
Trgovačka roba	<u>62.468</u>	<u>51.767</u>
	<u>145.480</u>	<u>82.263</u>

Zalihe sirovina, materijala i trgovačke robe su iskazane po trošku nabave, dok su zalihe proizvodnje u toku i zalihe gotovih proizvoda iskazane po ukupnim troškovima proizvodnje ovisno o stupnju gotovosti proizvoda.

BILJEŠKA 18 – NOVAC I NOVČANI EKVIVALENTI

	<u>2005.</u>	<u>2004.</u>
	<i>(u tisućama kuna)</i>	
Kunski račun i gotovina u blagajni	16.264	10.199
Devizni račun	18.419	4.894
Mjenice	42.326	42.521
Depoziti	-	15.500
	<u>77.009</u>	<u>73.114</u>

BILJEŠKA 19 – OBVEZE PREMA DOBAVLJAČIMA I OSTALE OBVEZE

	<u>2005.</u>	<u>2004.</u>
	<i>(u tisućama kuna)</i>	
Obveze prema dobavljačima – domaći	100.332	95.886
Obveze prema dobavljačima – inozemni	57.511	21.039
Obveze prema povezanim stranama (bilješka 26)	1.548	-
Ostale obveze	29.717	17.567
	<u>189.108</u>	<u>134.492</u>

Ostale obveze iskazane na dan 31. prosinca 2005. godine su kako slijede:

	<u>2005.</u>	<u>2004.</u>
	<i>(u tisućama kuna)</i>	
Obveze za bruto plaće zaposlenima	17.241	10.033
Obveze za PDV	1.801	1.564
Obveze za rabate	5.034	-
Obveze za otpremnine	-	4.192
Ostalo	5.641	1.778
	<u>29.717</u>	<u>17.567</u>

BILJEŠKA 20 – OBVEZE PO PRIMLJENIM KREDITIMA

	<u>2005.</u>	<u>2004.</u>
	<i>(u tisućama kuna)</i>	
Dugoročni krediti:		
Banke	126.683	67.751
Obveznice	<u>113.246</u>	<u>117.153</u>
Dugoročni dug sa tekućim dospijećem	239.929	184.904
Tekuće dospijeće dugoročnog kredita	<u>(20.846)</u>	<u>(20.002)</u>
Dugoročni dug	219.083	164.902
 Kratkoročni krediti:		
Tekuće dospijeće dugoročnog duga	20.846	20.002
Banke	79.059	11.750
Obveze za kamate	<u>-</u>	<u>5.913</u>
	<u>99.905</u>	<u>37.665</u>
 Ukupno primljeni krediti	<u>318.988</u>	<u>202.567</u>

Izloženost promjeni kamatne stope na primljene kredite sukladno ugovorenim datumima promjena kamatnih stopa na dan bilance je kako slijedi:

	<u>2005.</u>	<u>2004.</u>
	<i>(u tisućama kuna)</i>	
Do 3 mjeseca	111.955	9.968
6-12 mjeseci	481	-
Od 1 do 5 godine	<u>113.271</u>	<u>117.659</u>
	<u>225.707</u>	<u>127.627</u>

Dinamika otplate dugoročnog duga je kako slijedi:

	<u>2005.</u>	<u>2004.</u>
	<i>(u tisućama kuna)</i>	
Od 1 – 2 godine	156.391	27.870
Od 2 – 5 godina	56.656	137.032
Preko 5 godina	<u>6.036</u>	<u>-</u>
	<u>219.083</u>	<u>164.902</u>

Efektivne kamatne stope na dan bilance su kako slijedi:

	2005. EUR	2004. EUR
Dugoročni krediti		
Domaće banke	5,22%	6,3%
Obveznice	5,75%	5,75%
Inozemne banke	12,33%	12,33%
Kratkoročni krediti		
Inozemne banke	4,6%	-

Knjigovodstveni iznosi i fer vrijednost dugoročnog duga su kako slijedi:

	Knjigovodstveni iznosi		Fer vrijednost	
	2005.	2004.	2005.	2004.
	<i>(u tisućama kuna)</i>		<i>(u tisućama kuna)</i>	
Dugoročni dug				
Domaće i ino banke	126.683	67.751	107.283	56.031
Obveznice	113.246	117.153	112.847	114.838
	<u>239.929</u>	<u>186.904</u>	<u>220.130</u>	<u>170.869</u>

Fer vrijednost primljenih kredita od domaćih banaka izračunata je na temelju diskontiranog novčanog tijeka primjenom kamatne stope od 5,57%, dok je fer vrijednosti obveznica izračunata korištenjem tekuće cijene ponude na burzi na dan bilance.

Knjigovodstveni iznos kratkoročnih kredita uglavnom odgovara njihovoj fer vrijednosti.

Knjigovodstveni iznos primljenih kredita i obveznica preračunat je iz eura.



BILJEŠKA 21 – ODGOĐENI POREZ

	<u>2005.</u>	<u>2004.</u>
	<i>(u tisućama kuna)</i>	
Odgođena porezna imovina:		
- koju je moguće upotrijebiti poslije više od 12 mjeseci	6.722	-
- koju je moguće upotrijebiti u razdoblju od 12 mjeseci	<u>143</u>	<u>-</u>
	6.865	-
Odgođene porezne obveze:		
- koju je moguće upotrijebiti poslije više od 12 mjeseci	(414)	-
- koju je moguće upotrijebiti u razdoblju od 12 mjeseci	<u>(5.152)</u>	<u>-</u>
	(5.566)	-
	<u>1.299</u>	<u>-</u>

Odgođena porezna imovina priznaje se za prenesene porezne gubitke i porezne prihode do visine za koju je vjerojatno da će ovi iznosi biti realizirani kroz buduću oporezivu dobit pripadajućih društava u Grupi.

Promjene u okviru odgođenih poreza su slijedeće:

	<u>2005.</u>	<u>2004.</u>
	<i>(u tisućama kuna)</i>	
Stanje na početku godine	-	-
Porezni gubici – porezni prihod	6.527	-
Obračunate otpremnine – porezni prihod	338	-
Stjecanje podružnice (bilješka 24)	(7.815)	-
Tečajna razlika	26	-
Amortizacija i otuđenje – porezni prihod	<u>2.223</u>	<u>-</u>
Stanje na kraju godine	<u>1.299</u>	<u>-</u>

Porezni prihod u iznosu od 9.088 tisuća kuna iskazan je bilješki 11.

## BILJEŠKA 22 – REZERVIRANJA

	<u>Bonusi zaposlenih</u>	<u>Sudski sporovi</u>	<u>Dane garancije</u>	<u>Restrukt -uriranje</u>	<u>Ukupno</u>
Na dan 1. siječnja 2005.	-	-	-	-	-
Povećanje	5.558	425	2.504	6.348	14.835
Korištenje u toku godine	-	-	-	-	-
Stanje 31. prosinca 2005.	<u>5.558</u>	<u>425</u>	<u>2.504</u>	<u>6.348</u>	<u>14.835</u>
Analiza ukupnih rezerviranja:					
Dugoročni dio	-	425	2.504	-	2.929
Kratkoročni dio	5.558	-	-	6.348	11.906

## BILJEŠKA 23 – PREUZETE OBAVEZE

Grupa je ugovorila plaćanje obveza po operativnom najmu za korištenje vozila kako slijedi:

	<u>2005.</u>	<u>2004.</u>
	<i>(u tisućama kuna)</i>	
Do jedne godine	5.981	3.778
Od jedne do pet godina	<u>8.337</u>	<u>6.628</u>
	<u>14.318</u>	<u>10.406</u>

## BILJEŠKA 24 – STJECANJE

Krajem lipnja 2005. Društvo je steklo 100% vlasništva nad tvrtkama navedenim u bilješci 27 preko svoje podružnice Hopen Investmets B.V.. Kupovna cijena dionica stečenih društava bila je 12,5 milijuna eura. Cijena kupnje bila je manja od fer vrijednosti stečene neto imovine društva za oko 1,9 milijuna eura te je ostvaren negativni goodwill koji je u cijelosti iskazan kao ostali prihod tekućeg razdoblja u preračunatom iznosu od 14.257 tisuća kuna (bilješka 5).

Podaci o fer vrijednosti stečene neto imovina i negativnom goodwill-u su kako slijede:

	<i>(u tisućama kuna)</i>
Iznos stjecanja plaćen u novcu	92.502
Fer vrijednost stečene imovine (vidi dolje)	<u>106.759</u>
Negativni goodwill (bilješka 5)	<u>(14.257)</u>

Podaci o obavljenoj procjeni stečene imovine i obveza su kako slijedi:

	Fer vrijednost
	<i>(u tisućama kuna)</i>
Novac i novčani ekvivalenti	1.703
Nekretnine i postrojenja (bilješka 12)	37.979
Nematerijalna imovina (bilješka 13)	21.953
Ulaganja u pridružena društva (bilješka 14)	4.805
Potraživanja od kupaca i ostala potraživanja	145.705
Obveze prema dobavljačima i ostale obveze	(97.571)
Odgođeni porez (bilješka 21)	<u>(7.815)</u>
Neto imovina	<u>106.759</u>
Iznos stjecanja plaćen u novcu	92.502
Stečen novac i novčani ekvivalenti	<u>(1.703)</u>
Odljev novca iz stjecanja	<u>90.799</u>

BILJEŠKA 25 – NOVAC GENERIRAN POSLOVANJEM

		<u>2005.</u>	<u>2004.</u>
		<i>(u tisućama kuna)</i>	
Neto dobit po odbitku manjinskog udjela		17.030	19.397
Manjinski udjel u neto dobiti		5.588	3.858
Porez na dobit	11	(350)	4.064
Amortizacija	12,13	40.649	25.043
Negativni goodwill	5	(14.257)	(12.757)
Gubitak / (dobit) od prodaje dugotrajne materijale imovine	9	4	(2.002)
Ispravak vrijednosti kratkotrajne imovine	6	3.457	3.639
Neto (pozitivne) / negativne tečajne razlike		(6.455)	4.645
Povećanje rezerviranja za rizike i troškove	22	14.835	-
Dobit od prodaje ulaganja	9	(10.338)	-
Prihodi od kamata	5	(970)	(1.107)
Rashodi od kamata	10	19.490	12.821
Promjene u radnom kapitalu:			
Smanjenje/(povećanje) zaliha		(14.596)	8.530
Smanjenje/(povećanje) potraživanja	kratkoročnih	17.477	(15.201)
Povećanje kratkoročnih obveza		<u>3.105</u>	<u>4.345</u>
Novac generiran poslovanjem		<u>74.669</u>	<u>55.275</u>

## BILJEŠKA 26 – ODNOSI S POVEZANIM STRANKAMA

Grupa ostvaruje poslovne transakcije s povezanim strankama: Montana Plus d.o.o., Maximus Grocer d.o.o., Ataco d.o.o., zaposleni i ostalima.

Poslovne transakcije s povezanim strankama koje se odnose na stanja u Bilanci na dan 31. prosinca 2004. godine i 2003. godine i stavke računa dobiti i gubitka za godine koje su tada završile iskazane su kako slijedi:

(svi iznosi izraženi su u tisućama kuna)

		<u>2005.</u>	<u>2004.</u>
<b>POTRAŽIVANJA</b>			
Dugoročna potraživanja			
Montana Plus d.o.o.	16	774	748
Grocer Holding SA	16	6.904	-
Potraživanja od prodaje			
Sport Direct Ltd.		1.623	
Montana Plus d.o.o.		141	873
Maximus Grocer d.o.o.		-	15
Ostala potraživanja			
Grocer Holding SA	16	738	-
Dani kratkoročni krediti			
Vlasnici			
Montana Plus d.o.o.		5.677	5.580
		500	806
Ostali		1.034	988
	16	<u>7.211</u>	<u>7.374</u>
<b>OBVEZE</b>			
Dugoročni dug			
DEG Njemačka	20	11.380	15.475
Obveze iz poslovanja			
Maximus Grocer d.o.o.		1.363	-
Ostali		185	-
	19	<u>1.548</u>	<u>-</u>
<b>PRIHODI</b>			
Prihodi od prodaje			
Ataco d.o.o. Mostar		240	521
Montana Plus d.o.o.		278	153
Maximus Grocer d.o.o.		-	131
	5	<u>518</u>	<u>805</u>
Ostali prihodi			
Montana Plus d.o.o.	5	57	-

RASHODI

Neto rashodi od financiranja

DEG Njemačka	10	1.980	2.205
Naknade managementa u Grupi		12.358	8.087

BILJEŠKA 27 – OVISNA DRUŠTVA

Grupi čini Društvo i sljedeće podružnice u kojima Društvo posjeduje vlasnički udjel iznad 50%:

	<u>2005.</u>	<u>2004.</u>
Cedevita d.o.o., Zagreb	51%	51%
Neva d.o.o., Zagreb	100%	100%
Atlantic Trade d.o.o., Zagreb	100%	100%
- Atlantic BG d.o.o., Beograd	100%	100%
- Atlantic Trade d.o.o., Ljubljana	100%	100%
- Cape Logistika d.o.o., Zagreb	100%	100%
Atlantic s.r.l., Milano, Italija	100%	100%
Hopen Investments, BV, Nizozemska	100%	
- Haleko Hanseatisches Lebensmittel Kontor GmbH & Co. OHG, Njemačka	99,97%	
- Power Gym Ltd, UK	65%	
- Sport Direct Ltd, UK 50%	32,5%	
- Haleko Italia Srl, Italija	100%	
- HPH Hamburger Pharma Handelsgesellschaft mbH, Njemačka	100%	
- Food Tech, Handelsgesellschaft mbH, Njemačka	100%	
- Aktivkost, Handelsgesellschaft mbH, Njemačka	100%	
- Atlantic Management GmbH, Njemačka	100%	
- Haleko Hanseatisches Lebensmittel Kontor GmbH & Co. OHG, Njemačka	0,03%	

/i/ Krajem lipnja 2005. godine Društvo je preko Hopen Investments, BV Amsterdam, Nizozemska steklo sljedeće tvrtke:

Haleko Hanseatisches Lebensmittel Kontor GmbH & Co, Grupa koji je u trenutku stjecanja bio 100% vlasnik Power Gym Ltd. UK te 50% Sport Direct Ltd. UK i 100% vlasnik Haleko Italia Srl.

Aktivkost Handelsgesellschaft mbH,

Food Tech Handelsgesellschaft mbH

HPH Hamburger Pharma Handelsgesellschaft mbH.

/ii/ U prosincu 2005. Grupa je prodala 35% udjela Power Gym-a Ltd. kupcu Grocer Holding S.A. Luxemburg za iznos od 1.075.000 eura. Iznos od 100.000 eura (738 tisuće kuna) plaćen je u siječnju 2006. godine (bilješka 16 /iv/), a ostatak od 975 000 eura (7.192 tisuće kuna) dospije za naplatu u

svibnju 2007. godine (bilješka 16). Ostvarena dobit od prodaje ulaganja iznosi 1.397.054 eura (10.338 tisuća kuna - bilješka 9) jer je prodan udio u negativnom kapitalu. Ovom transakcijom indirektno je smanjen udio u vlasništvu Sport Direct Ltd. UK sa 50% na 32,5%.

Rezultat prodaje udjela Power Gym-a Ltd. kupcu Grocer Holding S.A. Luxemburg iskazan je kroz pripadajući dio manjinskog interesa u iznosu 3.547 tisuća kuna što predstavlja udio u negativnoj neto imovini Power Gym-a Ltd.

#### BILJEŠKA – 28 DOGAĐAJ NAKON DATUMA BILANCE

U prosincu 2005. potpisan je ugovor u kupnji preostalih 50% udjela u Sport Direct Ltd.UK i uplaćen je predujam u iznosu od 112.000 eura. Vlasnički udio biti će stečen nakon uplate preostalih 658.800,00 eura. U veljači 2006. godine uplaćen je preostali iznos od 658.800,00 eura i Power Gym Ltd. je stekao 100% udjela u Sport Direct Ltd.UK.

Obavili smo reviziju priložene konsolidirane bilance Atlantic Grupe d.o.o. (Matica) i njezinih povezanih društava (Grupa) na 31. prosinca 2003. godine, pripadajućeg konsolidiranog računa dobiti i gubitka te konsolidiranog izvještaja o novčanom toku za godinu koja je tada završila. Za ove financijske izvještaje prikazane od stranice 2 do 24 odgovorna je Uprava Grupe. Naša je odgovornost izraziti mišljenje o tim financijskim izvještajima temeljem naše revizije.

*Reviziju smo obavili sukladno Međunarodnim revizijskim standardima. Ovi standardi zahtijevaju planiranje i provođenje revizije kako bi se s razumnom mjerom sigurnosti utvrdilo da su financijski izvještaji bez materijalno značajnih grešaka. Revizija uključuje ispitivanja, na bazi testiranja evidencija koje potkrepljuju iznose i bilješke uz financijske izvještaje. Revizija također uključuje i ocjenu značajnih procjena i prosudbi Uprave, kao i ocjenu ukupnog prikaza financijskih izvještaja. Uvjereni smo da obavljena revizija daje razumnu osnovu za izražavanje našeg mišljenja.*

Prema našem mišljenju, konsolidirani financijski izvještaji prikazuju realno i objektivno, u svim materijalnim aspektima financijsko stanje Grupe na 31. prosinca 2003. godine, rezultate poslovanja i promjene u novčanom toku za godinu koja je tada završila i u skladu su s Međunarodnim standardima financijskog izvještavanja.

PricewaterhouseCoopers d.o.o.

Zagreb, 31 ožujka 2004.

**17.1.2 Atlantic Grupa d.o.o.**

ATLANTIC GRUPA d.o.o., Zagreb

FINANCIJSKI IZVJEŠTAJI

31. PROSINCA 2005.



IZVJEŠĆE REVIZORA VLASNIKU

ATLANTIC GRUPE d.o.o., Zagreb

Obavili smo reviziju priložene bilance matičnog društva Atlantic Grupe d.o.o. (u nastavku: Društvo) na 31. prosinca 2005. godine, pripadajućeg računa dobiti i gubitka, izvještaja o novčanom toku te izvještaja o promjenama dioničke glavnice za godinu koja je tada završila. Za ove financijske izvještaje prikazane od stranice 2 do 29 odgovorna je Uprava Društva. Naša je odgovornost izraziti mišljenje o tim financijskim izvještajima temeljem naše revizije.

Reviziju smo obavili sukladno Međunarodnim revizijskim standardima. Ovi standardi zahtijevaju planiranje i provođenje revizije kako bi se s razumnom mjerom sigurnosti utvrdilo da su financijski izvještaji bez materijalno značajnih grešaka. Revizija uključuje i ispitivanja, temeljem provjere podataka, koja potkrepljuju iznose i bilješke uz financijske izvještaje. Revizija isto tako uključuje i ocjenu primijenjenih računovodstvenih politika i značajnijih procjena koje je definirala Uprava, kao i ocjenu ukupnog prikaza financijskih izvještaja. Uvjereni smo da obavljena revizija daje razumnu osnovu za izražavanje našeg mišljenja.

Prema našem mišljenju, financijski izvještaji prikazuju realno i objektivno, u svim značajnim aspektima, financijsko stanje Društva na dan 31. prosinca 2005. godine, rezultate njegovog poslovanja i promjene novčanih tokova za godinu koja je tada završila i pripremljeni su sukladno Međunarodnim standardima financijskog izvještavanja.

*PricewaterhouseCoopers d.o.o.*

PricewaterhouseCoopers d.o.o.

Zagreb, 31. ožujka 2006.

**RAČUN DOBITI I GUBITKA ZA GODINU ZA GODINU KOJA JE ZAVRŠILA 31.12.2005.**

<i>(svi iznosi izraženi su u tisućama kuna)</i>	<u>Bilješka</u>	<u>2005.</u>	<u>2004.</u>
Prihodi	4	39.887	29.061
Troškovi zaposlenih	5	(6.347)	(5.074)
Troškovi marketinga i promocije	6	(1.393)	(915)
Amortizacija	11, 12	(1.240)	(999)
Ostali troškovi poslovanja	7	(18.485)	(4.283)
Ostali dobici – neto	8	853	23
Dobit iz poslovanja		<u>13.275</u>	<u>17.813</u>
Rashodi od financiranja	9	<u>(5.319)</u>	<u>(9.786)</u>
Dobit prije poreza		<u>7.956</u>	<u>8.027</u>
Porez na dobit	10	<u>-</u>	<u>-</u>
Neto dobit		<u>7.956</u>	<u>8.027</u>

Financijska izvješća prikazana na stranicama 2 do 29 odobrila je Uprava Društva u Zagrebu 31. ožujka 2006. godine.

Predsjednik Uprave

Emil Tedeschi

**BILANCA NA 31.12.2005.**

<i>(svi iznosi izraženi su u tisućama kuna)</i>	<u>Bilješka</u>	Na 31. prosinca	
		<u>2005.</u>	<u>2004.</u>
<b>IMOVINA</b>			
Dugotrajna imovina			
Nekretnine i oprema	11	3.042	3.197
Nematerijalna imovina	12	65	8
Ulaganja u ovisna društva	13	32.794	32.063
Financijska imovina po fer vrijednosti u računu dobiti i gubitka	14	32.175	24.078
Potraživanja od kupaca i ostala potraživanja	15	<u>76.952</u>	<u>4.122</u>
		<u>145.028</u>	<u>63.468</u>
Kratkotrajna imovina			
Potraživanja od kupaca i ostala potraživanja	15	71.638	62.296
Novac i novčani ekvivalenti	16	<u>1.965</u>	<u>10.748</u>
		<u>73.603</u>	<u>73.044</u>
Ukupno imovina		<u>218.631</u>	<u>136.512</u>
<b>GLAVNICA I OBVEZE</b>			
<b>KAPITAL I REZERVE</b>			
Temeljni kapital	17	50	50
Pričuve	17	2.000	2.000
Zadržana dobit	17	<u>21.901</u>	<u>14.830</u>
		<u>23.951</u>	<u>16.880</u>
Dugoročne obveze			
Obveze po primljenim kreditima	18	<u>176.443</u>	<u>114.125</u>
		<u>176.443</u>	<u>114.125</u>
Kratkoročne obveze			
Obveze prema dobavljačima i ostale obveze	19	3.990	2.479
Obveze po primljenim kreditima	18	<u>14.247</u>	<u>3.028</u>
		<u>18.237</u>	<u>5.507</u>
Ukupno glavnica i obveze		<u>218.631</u>	<u>136.512</u>

**IZVJEŠTAJ O PROMJENAMA U VLASNIČKOJ GLAVNICI ZA GODINU KOJA JE ZAVRŠILA 31.12.2005.**

*(svi iznosi izraženi su u tisućama kuna)*

	Bilješka	Temeljni kapital	Pričuve	Zadržana dobit	Ukupno
Stanje 1. siječnja 2004.		50	2.000	7.481	9.531
Isplata dobiti	17	-	-	(678)	(678)
Neto dobit tekuće godine		-	-	8.027	8.027
Stanje 31. prosinca 2004.	17	<u>50</u>	<u>2.000</u>	<u>14.830</u>	<u>16.880</u>
Stanje 1. siječanj 2005.		50	2.000	14.830	16.880
Isplata dobiti	17	-	-	(885)	(885)
Neto dobit tekuće godine		-	-	7.956	7.956
Stanje 31. prosinac 2005.	17	<u>50</u>	<u>2.000</u>	<u>21.901</u>	<u>23.951</u>

## IZVJEŠTAJ O NOVČANOM TOKU ZA GODINU KOJA JE ZAVRŠILA 31.12.2005.

<i>(svi iznosi izraženi su u tisućama kuna)</i>	<u>Bilješka</u>	<u>2005.</u>	<u>2004.</u>
Novčani tok iz poslovnih aktivnosti:			
Novac stečen / (korišten) u poslovanju	21	797	(37)
Plaćene kamate		<u>(8.985)</u>	<u>(444)</u>
Neto novac (korišten) u poslovnim aktivnostima		<u>(8.188)</u>	<u>(481)</u>
Ulagačke aktivnosti			
Nabava dugotrajne materijalne i nematerijalne imovine	11, 12	(1.142)	(3.853)
Prodaja dugotrajne materijalne imovine		-	3
Dani kratkoročni krediti		(9.868)	(22.982)
Povrat kratkoročnih kredita		30.301	31
Dani dugoročni krediti		(94.344)	(10.822)
Povrat dugoročnih kredita		4.000	2.000
Ulaganje u ovisna društva	13	(731)	(767)
Ulaganje u financijsku imovinu po fer vrijednosti kroz račun dobiti i gubitka	14	(8.097)	(19.816)
Povučena dobit od podružnica		863	678
Primljene kamate		<u>2.455</u>	<u>2.659</u>
Neto novac (korišten) u ulagačkim aktivnostima		<u>(76.563)</u>	<u>(52.869)</u>
Financijske aktivnosti			
Izdavanje obveznica	18 /ii/	-	109.566
Iskup komercijalnih zapisa	18 /ii/	-	(45.000)
Primljen dugoročni kredit		65.645	-
Primljeni kratkoročni krediti		14.900	20.000
Otplate kratkoročnih kredita		(3.714)	(20.000)
Isplata dobiti vlasniku		<u>(863)</u>	<u>(678)</u>
Neto novac stečen iz financijskih aktivnosti		<u>75.968</u>	<u>63.888</u>
Neto (smanjenje)/povećanje novca i novčanih ekvivalenata		<u>(8.783)</u>	<u>10.538</u>
Novac i novčani ekvivalenti na početku godine		10.748	210
Novac i novčani ekvivalenti na kraju godine	16	<u>1.965</u>	<u>10.748</u>

## BILJEŠKA 1 – OPĆI PODACI

Atlantic Grupa d.o.o. (Društvo) osnovano je u 2002. godini. Društvo obavlja korporativne aktivnosti koje se odnose na planiranje poduzetničkih funkcija, organizaciju osnovnih djelatnosti, prikupljanje i korištenje financijskih sredstava, definiranje strategije i razvoja poslovanja Atlantic Grupe.

Sjedište Atlantic Grupe d.o.o. je u Zagrebu, Miramarska 23, Hrvatska.

Društvo ima u svom vlasništvu ovisna društva (podružnice) kako slijedi:

	2005.	2004.
Cedevita d.o.o., Zagreb, Hrvatska	51%	51%
Neva d.o.o., Zagreb, Hrvatska	100%	100%
Atlantic Trade d.o.o., Zagreb, Hrvatska	100%	100%
- Atlantic BG d.o.o., Beograd, SCiG	100%	100%
- Atlantic Trade d.o.o., Ljubljana, Slovenija	100%	100%
- Cape Logistika d.o.o., Zagreb, Hrvatska	100%	100%
Atlantic Italia S.r.l., Italija	100%	100%
Hopen Investments, BV, Nizozemska	100%	-
- Haleko Hanseatisches Lebensmittel Kontor GmbH & Co, OHG, Njemačka	100%	-

## BILJEŠKA 2 – SAŽETAK ZNAČAJNIJIH RAČUNOVODSTVENIH POLITIKA

Slijedi prikaz značajnih računovodstvenih politika usvojenih za pripremu ovih financijskih izvještaja. Ove računovodstvene politike dosljedno su primjenjivane za sva razdoblja uključena u ove izvještaje, osim tamo gdje je drugačije navedeno.

### 2.1 Osnove sastavljanja

Financijski izvještaji Društva sastavljeni su sukladno Međunarodnim standardima financijskog izvještavanja (MSFI).

Financijski izvještaji Društva izrađeni su primjenom metode povijesnog troška (trošak nabave) koji su promijenjeni obavljenom revalorizacijom ulaganja raspoloživih za prodaju i financijske imovine po fer vrijednosti u računu dobiti i gubitka.

Sastavljanje financijskih izvještaja sukladno Međunarodnim standardima financijskog izvještavanja (MSFI) zahtijeva upotrebu određenih ključnih računovodstvenih procjena. Također se od Uprave zahtijeva da se služi prosudbama u procesu primjene računovodstvenih politika Društva.

Društvo je izdalo ove nekonsolidirane financijske izvještaje po hrvatskim zakonskim propisima. Društvo je također sastavilo konsolidirane financijske izvještaje u skladu s MSFI za Društvo i njegove podružnice (Grupa). U konsolidiranim financijskim izvještajima, podružnice – koje predstavljaju sva društva nad kojima Grupa, neposredno ili posredno, ima više od pola glasačkih prava ili na neki drugi način ima kontrolu nad poslovanjem – su u potpunosti konsolidirane. Korisnici ovih nekonsolidiranih financijskih izvještaja trebali bi ih čitati zajedno s konsolidiranim financijskim izvještajima Grupe na dan 31. prosinca 2005. i za godinu koja je tada završila u svrhu dobivanja cjelokupnih informacija o financijskom položaju Grupe, rezultatima njenog poslovanja i promjenama financijskog stanja Grupe u cjelini.

#### *Usvajanje novih ili revidiranih standarda i tumačenja*

Od 1. siječnja 2005. godine za Društvo su stupili na snagu određeni novi Međunarodni standardi financijskog izvještavanja. U nastavku su navedeni spomenuti novi ili dopunjeni standardi ili tumačenja koja već jesu ili bi u budućnosti mogla biti relevantna za poslovanje Društva kao i za njihov utjecaj na računovodstvene politike Društva.

Sve promjene u računovodstvenim politikama primijenjene su retroaktivno uz usklađenja zadržane dobiti na dan 1. siječnja 2004. godine, osim ako je drugačije opisano u nastavku.

MRS 1 (revidiran 2003.) Prezentiranje financijskih izvještaja

MRS 2 (revidiran 2003.) Zalihe

MRS 8 (revidiran 2003.) Računovodstvene Politike, Promjene računovodstvenih procjena i pogreške

MRS 10 (revidiran 2003.) Događaji nakon datuma bilance

MRS 16 (revidiran 2003.) Nekretnine, postrojenja i oprema

MRS 17 (revidiran 2003.) Najmovi

MRS 21 (revidiran 2003.) Učinci promjena tečaja stranih valuta

MRS 24 (revidiran 2003.) Objavljivanje povezanih stranaka

MRS 27 (revidiran 2003.) Konsolidirani i odvojeni financijski izvještaji

MRS 28 (revidiran 2003.) Ulaganja u pridružena društva

MRS 32 (revidiran 2003.) Financijski instrumenti: objavljivanje i prezentiranje

MRS 33 (revidiran 2003.) Zarade po dionici

MRS 36 (revidiran 2004.) Umanjenje imovine

MRS 38 (revidiran 2004.) Nematerijalna imovina

MRS 39 (revidiran 2004.) Financijski instrumenti: priznavanje i mjerenje

MRS 40 (revidiran 2003) Ulaganje u nekretnine

MSFI 2 (revidiran 2004.) Isplate s temelja dionica

MSFI 3 (revidiran 2004.) Poslovna spajanja

MSFI 4 (izdan 2004.) Ugovori o osiguranju

MSFI 5 (izdan 2004.) Dugotrajna imovina namijenjena prodaji i prestanak poslovanja

IFRIC 1 (izdan 2004.) Promjene postojećih obveza za dekomisiju, obnovu i slično

IFRIC 2 (izdan 2004.) Udjeli članova u kooperativnim subjektima i slični instrumenti

Usvajanje novih ili revidiranih standarda i tumačenja nije imalo materijalno značajan učinak na politike Društva ili nije bilo relevantno za poslovanje Društva, osim kako je navedeno u nastavku:

MRS 1 (revidiran 2003.) imao je utjecaj na prikaz Računa dobiti i gubitka i ostale objave.

– MRS 24 (revidiran 2003.) imao je utjecaj na prikaz povezanih stranaka, što se odnosi na dodatak informacija o naknadama članovima Uprave.

Usvajanje MRS-a 39 (revidiran 2004.) rezultiralo je promjenom računovodstvene politike koja se odnosi na klasifikaciju financijske imovine po fer vrijednosti u računu dobiti i gubitka.

Sve promjene u računovodstvenim politikama napravljene su u skladu s prijelaznim odredbama u odnosnim standardima. Svi standardi usvojeni od strane Društva zahtijevaju retroaktivnu primjenu osim MRS 39 koji ne zahtijeva klasifikaciju financijske imovine po fer vrijednosti u računu dobiti i gubitka ako je prethodno priznata.

*Standardi, tumačenja i dodaci objavljenim standardima koji još nisu na snazi*

Objavljeni su određeni novi standardi, dodaci i tumačenja postojećih standarda čija je primjena obvezna za računovodstvena razdoblja Društva koja počinju na dan ili nakon 1. siječnja 2006. godine ili na kasnija razdoblja, ali koja Društvo nije počelo ranije primjenjivati:

*MRS 19 (Dodatak), Primanja zaposlenih (na snazi od 1. siječnja 2006. godine).* S obzirom da Društvo nema definiran plan primanja zaposlenih, ovaj dodatak nije relevantan.

*MRS 39 (Dodatak), Opcija fer vrijednosti (na snazi od 1. siječnja 2006. godine).* Ovaj dodatak mijenja definiciju financijskih instrumenata klasificiranih po fer vrijednosti u računu dobiti i gubitka, te

ograničava mogućnost klasificiranja financijskih instrumenata u ovu kategoriju. Društvo smatra da ovaj dodatak ne bi smio imati značajan učinak na klasifikaciju financijskih instrumenata, budući da bi trebalo biti u mogućnosti udovoljiti dodatnim kriterijima za klasifikaciju financijskih instrumenata po fer vrijednosti u računu dobiti i gubitka. Društvo će početi primjenjivati ovaj dodatak od 1. siječnja 2006. godine.

*MRS 39 i MSFI 4 (Dodatak), Ugovori o financijskim garancijama (na snazi od 1. siječnja 2006. godine).* Prema zahtjevima ovog dodatka izdane financijske garancije početno se priznaju po fer vrijednosti, te se naknadno mjere po: (a) neamortiziranom iznosu pripadajućih primljenih i odgođenih naknada ili (b) trošku koji je potreban za podmirenje preuzete obveze na dan bilance, ovisno o tome što je više. Uprava još uvijek razmatra učinak ovog dodatka.

*MSFI 1 (Dodatak), Prva primjena Međunarodnih standarda financijskog izvještavanja (na snazi od 1. siječnja 2006. godine).* Ovaj dodatak nije relevantan za poslovanje Društva s obzirom da ih već primjenjuje.

*MSFI 6 i MSFI 6 (Dodatak), Istraživanje i vrednovanje mineralnih resursa (na snazi od 1. siječnja 2006. godine).* MSFI 6 i pripadajući dodatak nisu relevantni, jer Društvo ne istražuje mineralne resurse.

*MSFI 7, Financijski instrumenti: Objavljivanja (na snazi od 1. siječnja 2007).* MSFI 7 uvodi nova objavljivanja u svrhu poboljšanja informacija o financijskim instrumentima. Zahtijeva objavu kvalitativnih i kvantitativnih informacija o izloženosti rizicima nastalima iz financijskih instrumenata, uključujući određene minimalne objave o kreditnom riziku, riziku likvidnosti i tržišnom riziku, te analizu osjetljivosti na tržišni rizik. Služi kao zamjena za zahtjeve objavljivanja u MRS-u 32, Financijski instrumenti: Objavljivanje i prezentiranje. Društvo će primjenjivati MSFI 7 od 1. siječnja 2007. godine, a Uprava još uvijek razmatra pripadajući učinak.

*Dodatak MRS-u 1, Prezentiranje financijskih izvještaja – Kapitalna objavljivanja (na snazi od 1. siječnja 2007. godine)* Dodatak MRS-u 1 uvodi objavljivanja o razini kapitala te adekvatnosti kapitala poslovnog subjekta i na koji način subjekt upravlja kapitalom prema internim i eksternim (regulatornim) zahtjevima. Uprava je razmotrila učinak Dodatka MRS 1 i došla do zaključka da dodatno objavljivanje u financijskim izvještajima nije potrebno budući da Društvo nema posebne interne ili eksterne zahtjeve za upravljanje kapitalom.

*IFRIC 4, Određivanje je li u aranžmanu sadržan najam (na snazi od 1. siječnja 2006. godine).* IFRIC 4 zahtijeva određivanje je li aranžman najam, ili ga sadrži, na temelju suštine aranžmana kada: (a) ostvarenje aranžmana ovisi o uporabi specifičnog sredstva ili imovine; te (b) aranžman prenosi pravo korištenja sredstva/imovine. Uprava još uvijek razmatra učinak IFRIC-a 4 na poslovanje Društva.

*IFRIC 5, Prava na kamate koje proizlaze iz sredstava za dekomisiju, obnovu i zaštitu okoliša (na snazi od 1. siječnja 2006. godine).* IFRIC 5 nije relevantan za poslovanje Društva.

*IFRIC 6, Obveze nastale sudjelovanjem na specifičnom tržištu – Otpad električne i elektroničke opreme (na snazi od 1. siječnja 2006. godine).* IFRIC 6 nije relevantan za poslovanje Društva.

*IFRIC 7, Primijenjeni pristup prepravljivanja na temelju MRS-a 29 Financijsko izvještavanje u hiperinflacijskim gospodarstvima (na snazi od 1. siječnja 2007. godine).* IFRIC 7 nije relevantan, budući da Društvo ne posluje u hiperinflacijskoj okolini.

*IFRIC 8, Opseg MSFI-a 2 (na snazi od 1. siječnja 2007. godine).* IFRIC 8 nije relevantan za poslovanje Društva.

*IFRIC 9, Ponovna procjena ugrađenih derivata (na snazi od 1. siječnja 2007. godine).* Uprava još uvijek razmatra učinak IFRIC-a 9 na poslovanje Društva.

## 2.2 Strane valute

### (a) Funkcionalna i izvještajna valuta

Stavke uključene u financijske izvještaje Društva iskazane su u valuti primarnog gospodarskog okruženja u kojem Društvo posluje (funkcionalna valuta). Financijski izvještaji prikazani su u kunama, što predstavlja funkcionalnu i izvještajnu valutu Društva.

### (b) Transakcije i stanja u stranoj valuti



Transakcije u stranim sredstvima plaćanja prevode se u funkcionalnu valutu tako da se iznosi u stranim sredstvima plaćanja preračunavaju po tečaju na dan transakcije. Dobici ili gubici od tečajnih razlika, koji nastaju prilikom podmirenja tih transakcija i preračuna monetarne imovine i obveza izraženih u stranim valutama, priznaju se u računu dobiti i gubitka.

### 2.3 Ulaganja u ovisna društva

Ulaganja u ovisna društva u kojima Društvo posjeduje više od pola glasačkih prava ili na neki drugi način ima kontrolu nad poslovanjem iskazuju se po metodi troška ulaganja.

Godišnje se provjerava postojanje mogućeg umanjenja troška ulaganja kada događaji ili promijenjene okolnosti ukazuju da knjigovodstvena vrijednost možda nije nadoknadiva.

Dobici od dividendi i udjela iskazuju se u računu dobiti i gubitka kada Društvo donese odluku o njihovom povlačenju.

### 2.4 Nekretnine, postrojenja i oprema

Nekretnine, postrojenja i oprema iskazani su u bilanci po povijesnom trošku umanjenom za akumuliranu amortizaciju. Povijesni trošak uključuje trošak koji je izravno povezan sa stjecanjem imovine.

Naknadni izdaci uključuju se u knjigovodstvenu vrijednost imovine ili se, po potrebi, priznaju kao zasebna imovina samo ako će Društvo imati buduće ekonomske koristi od spomenute imovine, te ako se trošak imovine može pouzdano mjeriti. Svi ostali troškovi investicijskog i tekućeg održavanja terete račun dobiti i gubitka u financijskom razdoblju u kojem su nastali.

Zemljište i imovina u pripremi se ne amortizira. Amortizacija ostale imovine obračunava se primjenom pravocrtne metode u svrhu alokacije troška te imovine tijekom njenog procijenjenog korisnog vijeka uporabe. Amortizacija se obračunava za svako sredstvo sve do potpune amortizacije sredstva ili do rezidualne vrijednosti sredstva ako je značajna.

Procijenjeni korisni vijek uporabe je kako slijedi:

	2005	2004
Građevinski objekti	10	-
Motorna vozila	2,5 godine	2 godine
Oprema	2 – 5 godina	2 – 5 godina

Rezidualna vrijednost imovine i korisni vijek uporabe pregledavaju se na svaki datum bilance i po potrebi usklađuju.

U slučaju da je knjigovodstveni iznos imovine veći od procijenjenog nadoknadivog iznosa, razlika se otpisuje do nadoknadivog iznosa (bilješka 2.6).

Dobici i gubici nastali prodajom određuju se usporedbom prihoda i knjigovodstvene vrijednosti sredstva i uključuju se u ostale dobitke/(gubitke) neto u računu dobiti i gubitka.

### 2.5 Nematerijalna imovina

Licence za software kapitaliziraju se na temelju troškova stjecanja i troškova koji nastaju dovođenjem software-a u radno stanje. Ovi troškovi amortiziraju se tijekom njihovog korisnog vijeka uporabe (dvije godine).

### 2.6 Umanjenje vrijednosti nefinancijske imovine

Imovina koja se amortizira pregledava se zbog umanjenja vrijednosti kada događaji ili promijenjene okolnosti ukazuju na to da knjigovodstvena vrijednost možda nije nadoknadiva. Gubitak od umanjenja

vrijednosti priznaje se kao razlika između knjigovodstvene vrijednosti imovine i njenog nadoknadivog iznosa. Nadoknativi iznos je fer vrijednost imovine umanjena za troškove prodaje ili vrijednost imovine u uporabi, ovisno o tome koji je viši. Za potrebe procjene umanjnja vrijednosti, imovina se grupira na najniži nivo kako bi se pojedinačno utvrdio novčani tok (jedinice stvaranja novca). Nefinancijska imovina za koju je iskazan gubitak od umanjnja vrijednosti, provjerava se na svaki datum izvještavanja radi mogućeg ukidanja umanjnja vrijednosti.

## 2.7 Financijska imovina

Društvo klasificira svoju financijsku imovinu u sljedeće kategorije: financijska imovina po fer vrijednosti u računu dobiti i gubitka te krediti i potraživanja. Klasifikacija ovisi o svrsi za koju je financijska imovina stečena. Uprava klasificira financijsku imovinu kod početnog priznavanja i procjenjuje tu klasifikaciju na svaki datum izvještavanja.

### (a) *Financijska imovina po fer vrijednosti u računu dobiti i gubitka*

U ovoj kategoriji nalazi se financijska imovina koja je kod početnog priznavanja klasificirana po fer vrijednosti u računu dobiti i gubitka. Financijska imovina se klasificira u ovu kategoriju ako je tako određeno od strane Uprave. Imovina u ovoj kategoriji klasificirana je kao dugotrajna imovina ako se njena realizacija ne očekuje unutar razdoblja od 12 mjeseci od datuma bilance.

### (b) *Kredit i potraživanja*

Kredit i potraživanja predstavljaju nederivativnu financijsku imovinu s fiksnim ili odredivim plaćanjem koja ne kotira na aktivnom tržištu. Iskazana je u okviru kratkotrajne imovine, osim imovine s dospjećem dužim od 12 mjeseci nakon datuma bilance. Takva se imovina klasificira kao dugotrajna imovina.

Sva kupljena i prodana ulaganja priznaju se na datum transakcije, tj. Na datum na koji se Društvo obvezalo kupiti ili prodati sredstvo. Financijska imovina iskazana po fer vrijednosti u računu dobiti i gubitka početno se priznaje po fer vrijednosti, a trošak transakcije iskazuje se u računu dobiti i gubitka.

Kredit i potraživanja iskazani su po amortiziranom trošku primjenom metode efektivne kamate. Ulaganja se prestaju priznavati kada isteknu ili su prenesena prava na primitak novčanih tokova od ulaganja ili kada je Društvo prenijelo sve bitne rizike i koristi vlasništva.

Dobici i gubici nastali iz promjena u fer vrijednosti financijske imovine po fer vrijednosti u računu dobiti i gubitka, iskazuju se u računu dobiti i gubitka u okviru ostalih dobitaka/gubitaka iz poslovanja u razdoblju u kojem su nastali.

Fer vrijednosti ulaganja koja kotiraju na burzi temelje se na tekućim cijenama ponude. Ako tržište za neko financijsko sredstvo nije aktivno (kao i za vrijednosnice koje ne kotiraju), Društvo utvrđuje fer vrijednost pomoću tehnika procjene vrijednosti koje uzimaju u obzir nedavne transakcije pod uobičajenim trgovačkim uvjetima, te usporedbu s drugim sličnim instrumentima.

Na svaki datum bilance Društvo procjenjuje postoje li objektivni dokazi o umanjnju vrijednosti financijske imovine ili grupe financijskih sredstava. Provjera umanjnja vrijednosti kredita i potraživanja opisana je u bilješci 2.9.

## 2.8 Najmovi

Društvo unajmljuje određene nekretnine, vozila i opremu. Najmovi nekretnina, vozila i opreme u kojima Društvo snosi sve rizike i koristi vlasništva klasificiraju se kao financijski najmovi. Financijski najmovi kapitaliziraju se na početku najma prema fer vrijednosti unajmljene nekretnine ili sadašnje vrijednosti minimalne najamnine, ovisno o tome što je niže. Svako plaćanje najma razvrstava se na obveze i financijske rashode kako bi se dobila konstantna stopa na preostalo financijsko stanje. Kamatna komponenta financijskog rashoda tereti račun dobiti i gubitka tijekom razdoblja najma.

Nekretnine, vozila i oprema kupljeni pod financijskim najmom amortiziraju se po korisnom vijeku upotrebe ili trajanju najma, ovisno o tome što je kraće.

Najmovi u kojima Društvo ne snosi bitan udio rizika i koristi vlasništva klasificiraju se kao operativni najmovi. Plaćanja po osnovi operativnih najмова iskazuju se u računu dobiti i gubitka prema pravocrtnoj metodi u razdoblju trajanja najma.

## 2.9 Potraživanja od kupaca i potraživanja po kreditima

Potraživanja od kupaca i po kreditima početno se priznaju po fer vrijednosti, a naknadno se mjere po amortiziranom trošku uporabom metode efektivne kamatne stope, umanjena za ispravak vrijednosti. Ispravak vrijednosti potraživanja provodi se kada postoje objektivni dokazi da Društvo neće moći naplatiti sva svoja potraživanja u skladu s dogovorenim uvjetima. Značajne financijske poteškoće dužnika, vjerojatnost dužnikovog stečaja te neizvršenje ili propusti u plaćanjima, smatraju se pokazateljima umanjenja vrijednosti potraživanja. Iznos ispravka vrijednosti utvrđuje se kao razlika između knjigovodstvene vrijednosti i nadoknadivog iznosa potraživanja, a predstavlja sadašnju vrijednost očekivanih novčanih priljeva diskontiranih korištenjem efektivne kamatne stope. Iznosi ispravka vrijednosti potraživanja iskazuju se u računu dobiti i gubitka u okviru troškova prodaje i distribucije.

## 2.10 Novac i novčani ekvivalenti

Novac i novčani ekvivalenti obuhvaćaju gotovinu, depozite kod banaka po viđenju i ostale kratkotrajne visoko likvidne instrumente s rokovima naplate do tri mjeseca ili kraće..

## 2.11 Posudbe

Posudbe se početno priznaju po fer vrijednosti, umanjenoj za troškove transakcije. U budućim razdobljima, posudbe se iskazuju po amortiziranom trošku; sve razlike između primitaka (umanjenih za troškove transakcije) i otkupne vrijednosti priznaju se u računu dobiti i gubitka tijekom razdoblja trajanja posudbe, koristeći metodu efektivne kamatne stope.

Posudbe se klasificiraju kao kratkoročne obveze, osim ako Društvo ima bezuvjetno pravo odgoditi podmirenje obveze najmanje 12 mjeseci nakon datuma bilance.

## 2.12 Odgođeni porez na dobit

Iznos odgođenog poreza obračunava se metodom bilančne obveze, na privremene razlike između porezne osnovice imovine i obveza i njihove knjigovodstvene vrijednosti u financijskim izvještajima. Međutim, odgođeni porez se ne priznaje ako proizlazi iz početnog priznavanja imovine ili obveza u transakciji koja nije poslovno spajanje i koje u vrijeme transakcije ne utječe na računovodstvenu dobit niti na oporezivu dobit (porezni gubitak). Odgođena porezna imovina i obveze mjere se poreznim stopama za koje se očekuje da će se primjenjivati u razdoblju kada će imovina biti nadoknađena ili obveza podmirena, na temelju poreznih stopa koje su, i poreznih zakona koji su, na snazi ili se djelomično primjenjuju na datum bilance.

Odgođena porezna imovina priznaje se do visine buduće oporezive dobiti za koju je vjerojatno da će biti raspoloživa za iskorištenje privremenih razlika.

## 2.13 Primanja zaposlenih

### (a) Obveze za mirovine i ostale obveze nakon umirovljenja

U toku redovnog poslovanja prilikom isplata plaća Društvo u ime svojih zaposlenika koji su članovi obveznih mirovinskih fondova obavlja redovita plaćanja doprinosa sukladno zakonu. Obvezni mirovinski doprinosi fondovima iskazuju se kao dio troška plaća kada se obračunaju. Društvo nema dodatni mirovinski plan te stoga nema nikakvih drugih obveza u svezi s mirovinama zaposlenika. Nadalje, Društvo nema obvezu osigurati bilo koja drugih primanja zaposlenika nakon njihova umirovljenja.

### *Kratkoročna primanja zaposlenih*

Društvo priznaje rezerviranje za bonuse kada postoji ugovorna obveza ili praksa iz prošlosti na temelju koje je nastala izvedena obveza.

## 2.14 Priznavanje prihoda

Prihodi se sastoje od fer vrijednosti primljene naknade ili potraživanja za prodanu robu ili usluge tijekom redovnog poslovanja Društva. Prihodi su iskazani u iznosima koji su umanjeni za porez na dodanu vrijednost, procijenjene povrate, rabate i diskonte. Prihodi se priznaju kako slijedi:

### (a) *Prihodi od usluga*

Prihodi od usluga priznaju se u razdoblju u kojem su usluge obavljene, prema stupnju dovršenosti, na osnovu udjela stvarno obavljenih usluga u odnosu na ukupne usluge koje se trebaju obaviti. Prihodi od usluga korporativnog upravljanja priznaju se u obračunskom razdoblju kada je usluga obavljena i fakturirana.

*(b) Prihod od kamata*

Prihodi od kamata priznaju se na vremenski proporcionalnoj osnovi koristeći metodu efektivne kamatne stope.

*(c) Prihod od dividendi*

Prihodi od dividendi priznaju se kada je ustanovljeno pravo na isplatu dividende.

## 2. 15 Raspodjela dobiti vlasnicima

Raspodjela dobiti vlasnicima Društva priznaje se kao obveza u financijskim izvještajima u razdoblju u kojem su odobrene od strane Glavne skupštine vlasnika Društva.

## BILJEŠKA 3 – UPRAVLJANJE FINACIJSKIM RIZIKOM

### 3.1 Čimbenici financijskog rizika

Aktivnosti koje Društvo obavlja izlažu ga raznim financijskim rizicima: valutnom riziku, kreditnom riziku, riziku likvidnosti i kamatnom riziku novčanog toka. Društvo nema formalni program upravljanja rizicima, međutim cjelokupno upravljanje rizicima obavlja Odjel financija Društva.

*(a) Valutni rizik*

Društvo djeluje na međunarodnoj razini i izloženo je valutnom riziku koji proizlazi iz raznih promjena tečajeva stranih valuta vezanih uglavnom uz EUR. Valutni rizik nastaje iz budućih komercijalnih transakcija, priznate imovine i obveza i neto ulaganja u kapitalne i poslovne aktivnosti u inozemstvu.

Većina prihoda od prodaje u inozemstvu i dugoročnog duga iskazana je EUR-ima. Stoga kretanja u tečajevima između EUR-a i kune mogu imati utjecaja na buduće poslovne rezultate i novčane tokove. Društvo ne koristi derivativne instrumente za aktivnu zaštitu od izloženosti valutnom riziku.

*(b) Kreditni rizik*

Kratkotrajna imovina Društva koja može dovesti do kreditnog rizika sastoji se uglavnom od novčanih sredstava, potraživanja od kupaca i ostalih potraživanja koje se najvećim dijelom odnose na dane kredite ovisnim društvima. Društvo nema značajnu koncentraciju kreditnog rizika, budući da su krediti uglavnom dani unutar Grupe. Društvo primjenjuje politike koje ograničavaju visinu izloženosti kreditnom riziku prema bilo kojoj financijskoj ustanovi.

*(c) Rizik likvidnosti*

Razborito upravljanje rizikom likvidnosti podrazumijeva održavanje dostatne količine novca, osiguravanje raspoloživosti financijskih sredstava adekvatnim iznosom ugovorenih kreditnih linija i sposobnost podmirenja svih obveza. Cilj Društva je održavanje fleksibilnosti financiranja na način da ugovorene kreditne linije budu dostupne. Odjel financija redovito prati razinu dostupnih izvora novčanih sredstava.

*(d) Kamatni rizik novčanog toka i rizik fer vrijednosti kamatne stope*

Budući da Društvo ima značajnu imovinu koja ostvaruje prihod od kamata, prihodi Društva i novčani tok iz poslovnih aktivnosti su u značajnoj mjeri ovisni o promjenama tržišnih kamatnih stopa.

Kamatni rizik Društva proizlazi iz dugoročnih kredita. Krediti odobreni po promjenjivim stopama izlažu Društvo riziku kamatne stope novčanog toka. Krediti odobreni po fiksnim stopama izlažu Društvo riziku fer vrijednosti kamatne stope.

Društvo ne koristi derivativne instrumente za aktivnu zaštitu od izloženosti kamatnog rizika novčanog toka i rizika fer vrijednosti kamatne stope.

### 3.2 Procjena fer vrijednosti

Fer vrijednost financijskih instrumenata kojima se trguje na aktivnim tržištima temelji se na kotiranim tržišnim cijenama na dan bilance. Kotirana tržišna cijena koja se koristi za utvrđivanje fer vrijednosti financijske imovine predstavlja tekuću cijenu ponude. Fer vrijednost financijskih instrumenata kojima se ne trguje na aktivnom tržištu određena je uporabom tehnika procjena vrijednosti. Društvo koristi razne metode i utvrđuje pretpostavke koje se temelje na tržišnim uvjetima na dan bilance.

Smatra se da je nominalna vrijednost potraživanja od kupaca umanjena za ispravak vrijednosti i obveza prema dobavljačima približno jednaka njihovoj fer vrijednosti.

Za potrebe objavljivanja, fer vrijednost financijskih obveza procjenjuje se diskontiranjem budućih ugovornih novčanih tokova po tekućoj tržišnoj kamatnoj stopi koja je dostupna Društvu za slične financijske instrumente.

#### BILJEŠKA 4 – PRIHODI

	<u>2005.</u>	<u>2004.</u>
	<i>(u tisućama kuna)</i>	
Prihodi od usluga:		
Prihodi od korporativnih usluga – povezane stranke (Bilješka 22)	24.894	17.453
	<u>24.894</u>	<u>17.453</u>
Ostali prihodi:		
Dobit od ovisnih društava (Bilješka 22)	10.563	8.678
Prihodi od kamata na kredite – povezane stranke (Bilješka 22)	4.171	2.443
Prihodi od kamata na oročena sredstva	207	316
Prihodi od kamata na kredite	-	77
Ostalo – povezane stranke (Bilješka 22)	42	33
Ostalo	10	61
	<u>14.993</u>	<u>11.608</u>
	<u>39.887</u>	<u>29.061</u>

#### BILJEŠKA 5 – TROŠKOVI ZAPOSLENIH

	<u>2005.</u>	<u>2004.</u>
	<i>(u tisućama kuna)</i>	
Bruto plaće	6.174	4.933
Ostalo	173	141
	<u>6.347</u>	<u>5.074</u>

Na dan 31. prosinca 2005. godine Društvo ima 23 zaposlenih (2004: 19 zaposlenih).

BILJEŠKA 6 – TROŠKOVI MARKETINGA I PROMOCIJE

	<u>2005.</u>	<u>2004.</u>
	<i>(u tisućama kuna)</i>	
Reprezentacija	992	821
Sponzorstva i donacije	331	52
Reklama i propaganda	<u>70</u>	<u>42</u>
	<u>1.393</u>	<u>915</u>

BILJEŠKA 7 – OSTALI TROŠKOVI POSLOVANJA

	<u>2005.</u>	<u>2004.</u>
	<i>(u tisućama kuna)</i>	
Konzultantske usluge kod akvizicija	9.706	-
Trošak najma	1.621	1.105
Prijevozne usluge	1.778	505
Troškovi službenih putovanja	1.108	569
Intelektualne usluge	745	898
Materijal i energija	953	372
Usluge od povezanih stranaka (Bilješka 22)	752	3
Ostalo	<u>1.822</u>	<u>831</u>
	<u>18.485</u>	<u>4.283</u>

BILJEŠKA 8 – OSTALI DOBICI – NETO

	<u>2005.</u>	<u>2004.</u>
	<i>(u tisućama kuna)</i>	
Dobici od prodaje materijalne imovine (neto)	-	14
Dobici /(gubici) od usklađenja ulaganja (Bilješka 13)	-	(614)
Neto dobiti od tečajnih razlika	<u>853</u>	<u>623</u>
	<u>853</u>	<u>23</u>

## BILJEŠKA 9 – RASHODI OD FINANCIRANJA

	<u>2005.</u>	<u>2004.</u>
	<i>(u tisućama kuna)</i>	
Kreditni od banaka	(2.165)	(211)
Obveznice	(6.976)	(3.281)
Komercijalni zapisi	-	(1.240)
Dobici/(gubici) od tečajnih razlika-neto	<u>3.822</u>	<u>(5.054)</u>
	<u>(5.319)</u>	<u>(9.786)</u>

## BILJEŠKA 10 – POREZ NA DOBIT

Porez na dobit obračunat na dobit Društva prije oporezivanja razlikuje se od izvedenog iznosa koji proizlazi primjenom prosječno ponderirane porezne stope od 20% primijenjene na dobit Društva je kako slijedi:

	<u>2005.</u>	<u>2004.</u>
	<i>(u tisućama kuna)</i>	
Dobit prije oporezivanja	<u>7.956</u>	<u>8.027</u>
Porez na dobit korištenjem porezne stope od 20%	1.591	1.605
Neoporezivi prihodi - neto	<u>(1.920)</u>	<u>(1.579)</u>
	(329)	26
Korišteni porezni gubitak	<u>-</u>	<u>(26)</u>
Tekući porez na dobit	-	-

Do sada porezna uprava nije izvršila reviziju prijave poreza na dobiti Društva. U skladu s propisima Republike Hrvatske, porezna uprava može u bilo koje doba pregledati knjige i evidencije Društva u razdoblju od 3 godina nakon isteka godine u kojoj je porezna obveza iskazana, te može uvesti dodatne porezne obveze i kazne. Uprava Društva nije upoznata sa okolnostima koje bi mogle dovesti do potencijalnih značajnih obveza u tom pogledu.

U skladu s hrvatskim propisima Društvo je do kraja 2005. godine ostvarilo porezne gubitke koje je moguće iskoristiti najkasnije do 2010. godine u iznosu od 4.943 tisuća kuna. Društvo u svojim financijskim izvještajima nije koristilo mogućnost iskazivanja dijela prenesenog poreznog gubitka kao odgođenu poreznu imovinu budući nije izvjesno da će biti iskorišten u navedenim iznosima prije roka u kojem istječe.

BILJEŠKA 11 – NEKRETNINE I OPREMA

<i>(svi iznosi izraženi su u tisućama kuna)</i>	<u>Građevinski objekti</u>	<u>Vozila</u>	<u>Oprema</u>	<u>Imovina u pripremi</u>	<u>Ukupno</u>
Stanje 1. siječnja 2004.					
Nabavna vrijednost	-	222	133	-	355
Akumulirana amortizacija	-	(1)	-	-	(1)
Neto knjigovodstvena vrijednost	-	<u>221</u>	<u>133</u>	-	<u>354</u>
Za godinu završenu 31. prosinca 2004.					
Početna neto knjigovodstvena vrijednost	-	221	133	-	354
Povećanje	-	-	-	3.842	3.842
Prijenos	-	797	1.399	(2.196)	-
Prodaja i rashodovanja	-	(3)	-	-	(3)
Amortizacija	-	(464)	(532)	-	(996)
Zaključno neto knjigovodstveno stanje	-	<u>551</u>	<u>1.000</u>	<u>1.646</u>	<u>3.197</u>
Stanje 31. prosinca 2004.					
Nabavna vrijednost	-	1.016	1.533	1.646	4.195
Akumulirana amortizacija	-	(465)	(533)	-	(998)
Neto knjigovodstvena vrijednost	-	<u>551</u>	<u>1.000</u>	<u>1.646</u>	<u>3.197</u>
Za godinu završenu 31. prosinca 2005.					
Početna neto knjigovodstvena vrijednost	-	551	1.000	1.646	3.197
Povećanje	-	-	-	1.066	1.066
Prijenos	1.646	-	1.066	(2.712)	-
Amortizacija	(27)	(405)	(789)	-	(1.221)
Zaključno neto knjigovodstveno stanje	<u>1.619</u>	<u>146</u>	<u>1.277</u>	<u>-</u>	<u>3.042</u>
Stanje 31. prosinca 2005.					
Nabavna vrijednost	1.646	1.016	2.598	-	5.260
Akumulirana amortizacija	(27)	(870)	(1.321)	-	(2.218)
Neto knjigovodstvena vrijednost	<u>1.619</u>	<u>146</u>	<u>1.277</u>	<u>-</u>	<u>3.042</u>



BILJEŠKA 12 – NEMATERIJALNA IMOVINA

	<u>2005.</u>	<u>2004.</u>
	<i>(u tisućama kuna)</i>	
Početna neto knjigovodstvena vrijednost	8	-
Povećanje	76	11
Amortizacija	<u>(19)</u>	<u>(3)</u>
Zaključna neto knjigovodstvena vrijednost	<u>65</u>	<u>8</u>
Nabavna vrijednost	86	11
Akumulirana amortizacija	<u>(21)</u>	<u>(3)</u>
Zaključna neto knjigovodstvena vrijednost	<u>65</u>	<u>8</u>

BILJEŠKA 13 – ULAGANJA U OVISNA DRUŠTVA

	<u>2005.</u>	<u>2004.</u>
	<i>(u tisućama kuna)</i>	
Cedevita d.o.o.	11.010	11.010
Neva d.o.o.	10.900	10.900
Atlantic Trade d.o.o.	10.000	10.000
Atlantic Italia s.r.l. /i/	752	153
Hopen Investments, BV /ii/	<u>132</u>	-
	<u>32.794</u>	<u>32.063</u>

/i/ U veljači 2004. godine Društvo je registriralo podružnicu sa sjedištem u Milanu, Italija sa uplaćenim osnivačkim ulogom u iznosu od 767 tisuća kuna. Podružnica je u 2004. godini poslovala s gubitkom te je obavljeno umanjenje vrijednosti ovog ulaganja za iznos od 614 tisuća kuna (bilješka 8). Početkom 2005. godine Društvo je isplatilo 599 tisuća kuna na ime pokrića nastalog gubitka u 2004. godini.

/ii/ U svibnju 2005. godine osnovano je ovisno društvo Hopen Investments BV, Nizozemska sa temeljnim ulogom od EUR 18 tisuća ili 132 tisuće kuna.

BILJEŠKA 14 – FINANCIJSKA IMOVINA PO FER VRIJEDNOSTI U RAČUNU DOBITI I GUBITKA

	<u>2005.</u>	<u>2004.</u>
	<i>(u tisućama kuna)</i>	
Ulaganja u:		
RTL d.o.o., Zagreb	<u>32.175</u>	<u>24.078</u>
	<u>32.175</u>	<u>24.078</u>

Prema procjeni Uprave, fer vrijednost ulaganja je približno jednaka iskazanoj knjigovodstvenoj vrijednosti.

Promjene u tijeku godine su kako slijede :

	<u>2005.</u>	<u>2004.</u>
	<i>(u tisućama kuna)</i>	
Početna knjigovodstvena vrijednost	24.078	173
Povećanje /i/	<u>8.097</u>	<u>23.905</u>
Zaključna knjigovodstvena vrijednost	<u>32.175</u>	<u>24.078</u>

/i/ U listopadu 2005. godine povećano je ulaganje u RTL d.o.o. za iznos od 8.0975 tisuća kuna (2004.: 23.905 tisuća kuna), kao dio dokapitalizacije društva RTL. Udio u kapitalu od 13% nije se promijenio.

BILJEŠKA 15 – POTRAŽIVANJA OD KUPACA I OSTALA POTRAŽIVANJA

	<u>2005.</u>	<u>2004.</u>
	<i>(u tisućama kuna)</i>	
Dugotrajna potraživanja		
Potraživanja za dane kredite – povezane stranke (Bilješka 22)	102.551	8.765
Potraživanja za dane depozite	153	122
Tekuće dospjeće dugoročnih kredita	<u>(25.752)</u>	<u>(4.765)</u>
	76.952	4.122
Kratkotrajna potraživanja		
Potraživanja od kupaca – povezane stranke (Bilješka 22)	8.523	9.861
Potraživanja od kupaca	-	5
Dani kratkoročni krediti – povezane stranke (Bilješka 22)	26.744	47.083
Tekuće dospjeće dugoročnih kredita	25.752	4.765
Potraživanja za povučenu dobit (Bilješka 22)	9.700	-
Ostala potraživanja – povezane stranke (Bilješka 22)	183	-
Ostala potraživanja	<u>736</u>	<u>582</u>
	<u>71.638</u>	<u>62.296</u>
	<u>148.590</u>	<u>66.418</u>

BILJEŠKA 16 – NOVAC I NOVČANI EKVIVALENTI

	<u>2005.</u>	<u>2004.</u>
	<i>(u tisućama kuna)</i>	
Tekući depoziti	-	10.000
Kunski račun i gotovina u blagajni	1.751	736
Devizni račun	<u>214</u>	<u>12</u>
	<u>1.965</u>	<u>10.748</u>

BILJEŠKA 17 – KAPITAL I REZERVE

U 2003. godini tadašnji vlasnik društva Atlantic Trade d.o.o. prenio je svoj cjelokupni udjel od 2.000 tisuća kuna u Atlantic Grupu d.o.o. koja je iskazana kao povećanje pričuva.

Tijekom 2005. godine vlasnicima je isplaćena dobit u iznosu od 885 tisuće kune (2004.: 678 tisuća kuna)

BILJEŠKA 18 – OBVEZE PO PRIMLJENIM KREDITIMA

	<u>2005.</u>	<u>2004.</u>
	<i>(u tisućama kuna)</i>	
Dugoročni krediti:		
Domaće banke /i/	66.381	-
Obveznice /ii/	<u>113.246</u>	<u>117.153</u>
Dugoročni dug sa tekućim dospijećem	179.627	117.153
Tekuće dospijeće dugoročnog kredita	<u>(3.184)</u>	<u>(3.028)</u>
Dugoročni dug	176.443	114.125
Kratkoročni krediti:		
Tekuće dospijeće dugoročnog duga	3.184	3.028
Strane banke /i/	<u>11.063</u>	-
	<u>14.247</u>	<u>3.028</u>
Ukupno primljeni krediti	<u>190.690</u>	<u>117.153</u>

/i/ U lipnju 2005. godine primljen je kredit u iznosu od EUR 9 milijuna sa odgodom plaćanja dvije godine i dospijećem posljednje rate u lipnju 2012. godine. Kredit je osiguran garancijama ovisnih društava: Atlantic Trade d.o.o., Cedevite d.o.o. i Neve d.o.o. Sredstva po ovom kreditu korištena su za kreditiranje ovisnog društva Hopen Investments B.V. Amsterdam u svrhu stjecanja društva u inozemstvu (Haleko Hanseatisches Lebensmittel Kontor GmbH & Co, OHG Njemačka).

/ii/ U srpnju 2004. godine Društvo je izdalo obveznice u nominalnom iznosu EUR 15,0 milijuna s rokom dospijeća u srpnju 2007. godine, uz nepromjenjivu kamatnu stopu 5,75% godišnje. Primljena sredstva po izdanim obveznicama korištena su za iskup posljednje tranše izdanih komercijalnih zapisa u iznosu od 45,0 milijuna kuna, vraćanje kratkoročnog kredita u iznosu od 20,0 milijuna kuna banci, a za ostatak od 44,6 milijuna kuna povećan je novac na žiro računu Društva.

Na dan 31. prosinca 2005. stanje obveza za izdane obveznice preračunato po srednjem tečaju EUR-a i iskazano u iznosu od 113,2 milijuna kuna (2004.: 117,2). Trošak kamata za 2005. godinu iznosi 7,0 milijuna kuna (2004.: 3,3 milijuna kuna), od čega je obračunata nedospjela kamata 3,2 milijuna kuna (2004.: 3,0 milijuna kuna) koja je iskazana u okviru "Tekućeg dospjeća dugoročnog duga".

/iii/ U rujnu 2005. godine primljen je kredit u iznosu od EUR 2 milijuna, osiguran mjenicama.

Izloženost promjeni kamatne stope na primljene kredite sukladno ugovorenim datumima promjena kamatnih stopa na dan bilance je kako slijedi:

	<u>2005.</u>	<u>2004.</u>
	<i>(u tisućama kuna)</i>	
Do 3 mjeseca	77.444	-
Od 1 do 5 godine	<u>113.246</u>	<u>117.153</u>
	<u>190.690</u>	<u>117.153</u>

Dinamika otplate dugoročnog duga je kako slijedi:

	<u>2005.</u>	<u>2004.</u>
	<i>(u tisućama kuna)</i>	
Od 1 – 2 godine	134.200	-
Od 2 – 5 godina	36.207	114.125
Preko 5 godina	<u>6.036</u>	<u>-</u>
	<u>176.443</u>	<u>114.125</u>

Efektivne kamatne stope na dan bilance su kako slijedi:

	<u>2005.</u>	<u>2004.</u>
	EUR	EUR
Dugoročni krediti		
Domaće banke	5,29%	-
Obveznice	5,75%	5,75%
Kratkoročni krediti		
Inozemne banke	5,11%	-

Knjigovodstveni iznosi i fer vrijednost dugoročnog duga su kako slijedi:

	Knjigovodstveni iznosi		Fer vrijednost	
	2005.	2004.	2005.	2004.
	<i>(u tisućama kuna)</i>		<i>(u tisućama kuna)</i>	
Dugoročni dug				
Domaća banka	66.381	-	62.595	-
Obveznice	<u>113.246</u>	<u>117.153</u>	<u>112.847</u>	<u>114.838</u>
	<u>179.627</u>	<u>117.153</u>	<u>175.442</u>	<u>114.838</u>

Fer vrijednost primljenih kredita od domaćih banaka izračunata je na temelju diskontiranog novčanog tijeka primjenom kamatne stope od 5,57%, dok je fer vrijednosti obveznica izračunata korištenjem tekuće cijene ponude na burzi na dan bilance.

Knjigovodstveni iznos kratkoročnih kredita uglavnom odgovara njihovoj fer vrijednosti.

Knjigovodstveni iznos primljenih kredita i obveznica preračunat je iz EUR.

#### BILJEŠKA 19 – OBVEZE PREMA DOBAVLJAČIMA I OSTALE OBVEZE

	2005.	2004.
	<i>(u tisućama kuna)</i>	
Obveze prema dobavljačima	1.933	391
Obveze prema dobavljačima - povezane stranke (Bilješka 22)	38	60
Ostale obveze /i/	<u>2.019</u>	<u>2.028</u>
	<u>3.990</u>	<u>2.479</u>

/i/ Ostale obveze iskazane na dan 31. prosinca su kako slijede:

	2005.	2004.
	<i>(u tisućama kuna)</i>	
Obveze za bruto plaće	548	442
Obveze za PDV	1.264	1.541
Ostalo	<u>207</u>	<u>45</u>
	<u>2.019</u>	<u>2.028</u>

## BILJEŠKA 20 – PREUZETE OBVEZE

Grupa je ugovorila plaćanje obveza po operativnom najmu za korištenje vozila kako slijedi:

	<u>2005.</u>	<u>2004.</u>
	<i>(u tisućama kuna)</i>	
Do jedne godine	130	108
Od jedne do pet godina	<u>214</u>	<u>262</u>
	<u>344</u>	<u>370</u>

## BILJEŠKA 21 – NOVAC STEČEN U POSLOVANJU

	<u>Bilješka</u>	<u>2005.</u>	<u>2004.</u>
		<i>(u tisućama kuna)</i>	
Neto dobit		7.956	8.027
Usklađenja:			
Amortizacija	11, 12	1.240	999
Prihodi od kamata	4	(4.378)	(2.836)
Rashodi kamata	9	9.141	4.732
Prihodi od povlačenja dobiti ovisnih društava	4	(10.563)	(8.678)
Usklađenje ulaganja u podružnicu	8	-	614
Nerealizirane tečajne razlike	8, 9	(4.675)	4.431
Ostale nenovčane promjene		348	-
Promjene u radnom kapitalu:			
Smanjenje / (povećanje) potraživanja od kupaca i ostalih potraživanja		750	(9.254)
Povećanje obveza prema dobavljačima i ostale obveze		<u>978</u>	<u>1.928</u>
Novac stečen / (korišten) u poslovanju		<u>797</u>	<u>(37)</u>

## BILJEŠKA 22 – ODNOSI S POVEZANIM STRANKAMA

Društvo ostvaruje transakcije s povezanim strankama. Povezane stranke su: Atlantic Trade d.o.o. Zagreb, Cedevisa d.o.o. Zagreb, Neva d.o.o. Zagreb, Hopen Investments BV, Nizozemska, Atlantic Management GmbH, Njemačka, Atlantic s.r.l., Italija i Montana Plus d.o.o..

Poslovne transakcije s povezanim strankama koje se odnose na stanja u Bilanci na dan 31. prosinca 2005. godine i 2004. godine i stavke računa dobiti i gubitka za godine koje su tada završile iskazane su kako slijedi:

<i>(svi iznosi izraženi su u tisućama kuna)</i>	<u>Bilješka</u>	<u>2005.</u>	<u>2004.</u>
Potraživanja po danim kreditima			
- dugoročni:	15		
Na početku godine		8.765	-
Dani krediti		94.313	10.700
Primljene otplate kredita		(4.000)	(2.000)
Obračunate kamate		2.965	543
Naplaćene kamate		(417)	(478)
Tečajna razlika		925	-
Na kraju godine		102.551	8.765
Dospijeće u roku od 1 godine		(25.752)	(4.765)
		<u>76.799</u>	<u>4.000</u>
- kratkoročni:	15		
Na početku godine		47.083	27.344
Dani krediti		9.868	19.627
Primljene otplate kredita		(30.301)	-
Obračunata kamata		2.124	2.438
Naplaćena kamata		(2.038)	(2.326)
Tečajna razlika		8	-
Na kraju godine		26.744	47.083
Dospijeće u roku od 1 godine		25.752	4.765
		<u>52.496</u>	<u>51.848</u>
Ukupno dani krediti		<u>129.295</u>	<u>55.848</u>

Potraživanja po danim dugoročnim kreditima:

	<u>Kamatna stopa</u>	<u>2005.</u>	<u>2004.</u>
		<i>(u tisućama kuna)</i>	
Hopen Investments, BV	6% god.	94.668	-
Neva d.o.o.	6% god.	4.046	8.017
Atlantic Italia S.r.l.	6% god.	2.233	-
Power Gym ltd	6% god.	830	-
Montana Plus d.o.o.	6% god.	774	748
		<u>102.551</u>	<u>8.765</u>

Efektivna kamatna stopa iznosi 6% godišnje.

Ukupni iznos kredita odobrenog Power Gym ltd iznosi EUR 1,1 milijun, dok je do dana bilance povučeno EUR 112 tisuća.

Dinamika otplate dugoročnih kredita je kako slijedi:

	<u>2005.</u>	<u>2004.</u>
	<i>(u tisućama kuna)</i>	
Od 1 – 2 godine	76.061	4.000
Od 2 – 5 godina	738	-
	<u>76.799</u>	<u>4.000</u>

Potraživanja po danim kratkoročnim kreditima:

	<u>Kamatna stopa</u>	<u>2005.</u>	<u>2004.</u>
		<i>(u tisućama kuna)</i>	
Kratkoročni krediti			
Atlantic Trade d.o.o.	6% god.	18.832	47.083
Haleko Hanseatisches Lebensmittel Kontor GmbH & Co, OHG	6% god.	7.412	-
Montana Plus d.o.o.	6% god.	500	-
		<u>26.744</u>	<u>47.083</u>



BILJEŠKA 22 – ODNOSI S POVEZANIM STRANKAMA (nastavak)

(svi iznosi izraženi su u tisućama kuna)

	<u>Bilješka</u>	<u>2005.</u>	<u>2004.</u>
<b>POTRAŽIVANJA</b>			
Potraživanja iz poslovanja			
Atlantic Trade d.o.o.		6.174	8.633
Cedevita d.o.o.		2.264	1.033
Neva d.o.o.		66	190
Atlantic Beograd d.o.o.		16	-
Montana Plus d.o.o.		3	5
	15	<u>8.523</u>	<u>9.861</u>
Ostala kratkotrajna potraživanja			
Atlantic Trade d.o.o.	15	9.700	-
Hopen Investments, BV		183	-
		<u>9.883</u>	<u>-</u>
<b>OBVEZE</b>			
Obveze iz poslovanja			
Atlantic Trade d.o.o.	19	38	60

BILJEŠKA 22 – ODNOSI S POVEZANIM STRANKAMA (nastavak)

(svi iznosi izraženi su u tisućama kuna)

	<u>Bilješka</u>	<u>2005.</u>	<u>2004.</u>
<b>PRIHODI</b>			
Prihodi od prodaje usluga			
Atlantic Trade d.o.o.		12.076	11.523
Cedevita d.o.o.		12.076	4.852
Neva d.o.o.		726	1.078
Atlantic Beograd d.o.o.		16	-
	4	<u>24.894</u>	<u>17.453</u>
Prihodi od dobiti ovisnih društava			
Atlantic Trade d.o.o.		10.563	8.000
Cedevita d.o.o.		-	532
Neva d.o.o.		-	146
	4	<u>10.563</u>	<u>8.678</u>
Prihodi od kamata			
Atlantic Trade d.o.o.		1.598	1.998
Hopen Investments, BV		2.028	-
Haleko Hanseatisches Lebensmittel Kontor GmbH & Co, OHG		143	-
Neva d.o.o.		329	416
Montana Plus d.o.o.		57	29
Atlantic Italia S.r.l.		16	-
	4	<u>4.171</u>	<u>2.443</u>
Ostali poslovni prihodi			
Atlantic Trade d.o.o.		29	-
Cedevita d.o.o.		4	-
Neva d.o.o.		9	33
	4	<u>42</u>	<u>33</u>
<b>RASHODI</b>			
Naknade članovima Uprave			
		2.364	1.824
Ostali troškovi poslovanja			
Atlantic Trade d.o.o.		745	3
Cedevita d.d.		7	-
	7	<u>752</u>	<u>3</u>

**17.1.3 Atlantic Trade d.o.o.**

ATLANTIC TRADE d.o.o., Zagreb

FINANCIJSKI IZVJEŠTAJI

31. PROSINCA 2005.

IZVJEŠĆE REVIZORA VLASNIKU

ATLANTIC TRADE d.o.o., Zagreb

Obavili smo reviziju priložene bilance Atlantic Trade d.o.o. (Društvo) na 31. prosinca 2005. godine, pripadajućeg računa dobiti i gubitka, izvještaja o novčanom toku te izvještaja o promjenama vlasničke glavnice za godinu koja je tada završila. Za ove financijske izvještaje prikazane od stranice 2 do 31 odgovorna je Uprava Društva. Naša je odgovornost izraziti mišljenje o tim financijskim izvještajima temeljem naše revizije.

Reviziju smo obavili sukladno Međunarodnim revizijskim standardima. Ovi standardi zahtijevaju planiranje i provođenje revizije kako bi se s razumnom mjerom sigurnosti utvrdilo da su financijski izvještaji bez materijalno značajnih grešaka. Revizija uključuje i ispitivanja, temeljem provjere podataka, koja potkrepljuju iznose i bilješke uz financijske izvještaje. Revizija isto tako uključuje i ocjenu primijenjenih računovodstvenih politika i značajnijih procjena koje je definirala Uprava, kao i ocjenu ukupnog prikaza financijskih izvještaja. Uvjereni smo da obavljena revizija daje razumnu osnovu za izražavanje našeg mišljenja.

Prema našem mišljenju, financijski izvještaji prikazuju realno i objektivno, u svim značajnim aspektima, financijsko stanje Društva na dan 31. prosinca 2005. godine, rezultate njegovog poslovanja i promjene novčanih tokova za godinu koja je tada završila i pripremljeni su sukladno Međunarodnim standardima financijskog izvještavanja.

*PricewaterhouseCoopers d.o.o.*

PricewaterhouseCoopers d.o.o.

Zagreb, 31. ožujka 2006.

**RAČUN DOBITI I GUBITKA ZA GODINU ZA GODINU KOJA JE ZAVRŠILA 31.12.2005.**

<i>(svi iznosi izraženi su u tisućama kuna)</i>	<u>Bilješka</u>	<u>2005.</u>	<u>2004.</u>
Prihodi	4	798.539	696.386
Nabavna vrijednost prodane robe	5	(621.334)	(554.413)
Troškovi zaposlenih	6	(57.953)	(43.822)
Troškovi marketinga i unapređenja prodaje	7	(38.214)	(22.932)
Amortizacija	12, 13	(8.194)	(5.600)
Ostali troškovi poslovanja	8	(58.349)	(51.797)
Ostali dobici/gubici neto	9	162	1.408
Dobit iz poslovanja		<u>14.657</u>	<u>19.230</u>
Neto financijski rashodi	10	<u>(2.761)</u>	<u>(3.532)</u>
Dobit prije poreza		<u>11.896</u>	<u>15.698</u>
Porez na dobit	11	<u>(2.835)</u>	<u>(3.640)</u>
Neto dobit		<u>9.061</u>	<u>12.058</u>

Financijska izvješća prikazana na stranicama 2 do 31 odobrila je Uprava Društva u Zagrebu 31. ožujka 2006. godine.

Direktor  
Mladen Veber

**BILANCA NA 31.12.2005.**

<i>(svi iznosi izraženi su u tisućama kuna)</i>	<u>Bilješka</u>	Na 31. prosinca	
		<u>2005.</u>	<u>2004.</u>
<b>IMOVINA</b>			
Dugotrajna imovina			
Nekretnine, postrojenja i oprema	12	45.635	46.942
Nematerijalna imovina	13	2.297	440
Ulaganja u povezana poduzeća	14	1.901	1.901
Potraživanja iz poslovanja i ostala potraživanja	16	6.957	5.133
		<u>56.790</u>	<u>54.416</u>
Kratkotrajna imovina			
Zalihe	15	57.780	51.566
Potraživanja iz poslovanja i ostala potraživanja	16	140.681	125.137
Novac i novčani ekvivalenti	17	47.963	44.845
		<u>246.424</u>	<u>221.548</u>
Ukupno imovina		<u>303.214</u>	<u>275.964</u>
<b>KAPITAL I OBVEZE</b>			
<b>KAPITAL I REZERVE</b>			
Temeljni kapital	18	10.000	10.000
Pričuve	18	14	14
Zadržana dobit	18	45.697	47.198
		<u>55.711</u>	<u>57.212</u>
Dugoročni dug			
Posudbe	19	4.159	7.627
		<u>4.159</u>	<u>7.627</u>
Kratkoročne obveze			
Obveze iz poslovanja i ostale obveze	20	193.656	160.062
Posudbe	19	49.688	51.063
		<u>243.344</u>	<u>211.125</u>
Ukupno glavnica i obveze		<u>303.214</u>	<u>275.964</u>

**IZVJEŠTAJ O PROMJENAMA U VLASNIČKOJ GLAVNICI ZA GODINU KOJA JE ZAVRŠILA 31.12.2005.**

*(svi iznosi izraženi su u tisućama kuna)*

	Bilješka	Temeljni kapital	Pričuve	Zadržana dobit	Ukupno
Stanje 1. siječnja 2004.	18	2.000	5.414	37.740	45.154
Povećanje temeljnog kapitala	18	8.000	(5.400)	(2.600)	-
Neto dobit tekuće godine		-	-	12.058	12.058
Stanje 31. prosinca 2004.	18	10.000	14	47.198	57.212
Stanje 1. siječnja 2005.		10.000	14	47.198	57.212
Isplata dobiti		-	-	(10.562)	(10.562)
Neto dobit tekuće godine		-	-	9.061	9.061
Stanje 31. prosinca 2005.		10.000	14	45.697	55.711

## IZVJEŠTAJ O NOVČANOM TOKU ZA GODINU KOJA JE ZAVRŠILA 31.12.2005.

<i>(svi iznosi izraženi su u tisućama kuna)</i>	<u>Bilješka</u>	<u>2005.</u>	<u>2004.</u>
Novčani tok iz poslovnih aktivnosti:			
Novac i novčani ekvivalenti stečeni poslovanjem	22	25.601	15.439
Plaćena kamata		(2.131)	(3.732)
Plaćeni porez na dobit	11	(3.515)	(2.770)
Neto stečen novac i novčani ekvivalenti iz poslovnih aktivnosti		<u>19.955</u>	<u>8.937</u>
Ulagačke aktivnosti			
Nabava dugotrajne materijalne i nematerijalne imovine	12, 13	(9.801)	(4.454)
Primici od prodaje materijalne imovine		1.052	1.900
Primici od danih dugoročnih i kratkoročnih kredita		5.325	210
Izdaci za dane kratkoročne i dugoročne kredite		(8.166)	(2.921)
Ulaganje u podružnicu		-	(1.195)
Izdaci za udjele u novčanim fondovima		-	(5.000)
Primici od udjela u novčanim fondovima		-	5.069
Primljene kamate		<u>587</u>	<u>476</u>
Neto novac i novčani ekvivalenti korišteni za ulagačke aktivnosti		<u>(11.003)</u>	<u>(5.915)</u>
Financijske aktivnosti			
Isplata dobiti vlasnicima	20	(862)	-
Otplate primljenih kratkoročnih i dugoročnih kredita	19	(41.117)	(38.316)
Primljeni kratkoročni krediti		<u>36.145</u>	<u>40.050</u>
Neto novac i novčani ekvivalenti stečeni iz /(korišteni za) financijske aktivnosti		<u>(5.834)</u>	<u>1.734</u>
Neto povećanje novca i novčanih ekvivalenata		<u>3.118</u>	<u>4.756</u>
Novac i novčani ekvivalenti na početku godine		44.845	40.089
Novac i novčani ekvivalenti na kraju godine	17	<u>47.963</u>	<u>44.845</u>



## BILJEŠKA 1 – OPĆI PODACI

Atlantic Trade d.o.o. (Društvo), osnovano je u Hrvatskoj 1991. godine i bavi se distribucijom proizvoda široke potrošnje u Hrvatskoj.

Sjedište Društva je u Zagrebu, Rakitnica bb, u Hrvatskoj.

Društvo u svom vlasništvu ima sljedeća ovisna društva:

	<u>2005.</u>	<u>2004.</u>
Atlantic BG d.o.o., Beograd	100%	100%
Atlantic Trade d.o.o., Ljubljana	100%	100%
Cape Logistic d.o.o., Zagreb	100%	100%
Maximus Grocer d.o.o., Zagreb	20%	20%

Društvo se nalazi u sastavu Atlantic Grupe u kojoj ostvaruje značajan dio poslovnih transakcija vezanih za nabavu robe.

## BILJEŠKA 2 – SAŽETAK ZNAČAJNIJIH RAČUNOVODSTVENIH POLITIKA

Slijedi prikaz značajnih računovodstvenih politika usvojenih za pripremu ovih financijskih izvještaja. Ove računovodstvene politike dosljedno su primjenjivane za sva razdoblja uključena u ove izvještaje, osim tamo gdje je drugačije navedeno.

### 2.1 Osnove sastavljanja

Financijski izvještaji Društva sastavljeni su sukladno Međunarodnim standardima financijskog izvještavanja (MSFI).

Financijski izvještaji Društva izrađeni su primjenom metode povijesnog troška (trošak nabave) koji su promijenjeni obavljenom revalorizacijom ulaganja raspoloživih za prodaju i financijske imovine po fer vrijednosti u računu dobiti i gubitka.

Sastavljanje financijskih izvještaja sukladno Međunarodnim standardima financijskog izvještavanja (MSFI) zahtijeva upotrebu određenih ključnih računovodstvenih procjena. Također se od Uprave zahtijeva da se služi prosudbama u procesu primjene računovodstvenih politika Društva.

Društvo ne priprema posebne konsolidirane financijske izvještaje jer konsolidirane financijske izvještaje priprema matrica Atlantic Grupa d.o.o. osnovano u Hrvatskoj.

#### *Usvajanje novih ili revidiranih standarda i tumačenja*

Od 1. siječnja 2005. godine za Društvo su stupili na snagu određeni novi Međunarodni standardi financijskog izvještavanja. U nastavku su navedeni spomenuti novi ili dopunjeni standardi ili tumačenja koja već jesu ili bi u budućnosti mogla biti relevantna za poslovanje Društva kao i za njihov utjecaj na računovodstvene politike Društva.

Sve promjene u računovodstvenim politikama primijenjene su retroaktivno uz usklađenja zadržane dobiti na dan 1. siječnja 2004. godine, osim ako je drugačije opisano u nastavku.

MRS 1 (revidiran 2003.) Prezentiranje financijskih izvještaja

MRS 2 (revidiran 2003.) Zalihe

MRS 8 (revidiran 2003.) Računovodstvene Politike, Promjene računovodstvenih procjena i pogreške

MRS 10 (revidiran 2003.) Događaji nakon datuma bilance

MRS 16 (revidiran 2003.) Nekretnine, postrojenja i oprema

MRS 17 (revidiran 2003.) Najmovi

MRS 21 (revidiran 2003.) Učinci promjena tečaja stranih valuta

MRS 24 (revidiran 2003.) Objavlivanje povezanih stranaka  
MRS 27 (revidiran 2003.) Konsolidirani i odvojeni financijski izvještaji  
MRS 28 (revidiran 2003.) Ulaganja u pridružena društva  
MRS 32 (revidiran 2003.) Financijski instrumenti: objavljivanje i prezentiranje  
MRS 33 (revidiran 2003.) Zarade po dionici  
MRS 36 (revidiran 2004.) Umanjenje imovine  
MRS 38 (revidiran 2004.) Nematerijalna imovina  
MRS 39 (revidiran 2004.) Financijski instrumenti: priznavanje i mjerenje  
MRS 40 (revidiran 2003.) Ulaganje u nekretnine  
MSFI 2 (revidiran 2004.) Isplate s temelja dionica  
MSFI 3 (revidiran 2004.) Poslovna spajanja  
MSFI 4 (izdan 2004.) Ugovori o osiguranju  
MSFI 5 (izdan 2004.) Dugotrajna imovina namijenjena prodaji i prestanak poslovanja  
IFRIC 1 (izdan 2004.) Promjene postojećih obveza za dekomisiju, obnovu i slično  
IFRIC 2 (izdan 2004.) Udjeli članova u kooperativnim subjektima i slični instrumenti

Usvajanje novih ili revidiranih standarda i tumačenja nije imalo materijalno značajan učinak na politike Društva ili nije bilo relevantno za poslovanje Društva, osim kako je navedeno u nastavku:

MRS 1 (revidiran 2003.) imao je utjecaj na prikaz Računa dobiti i gubitka i ostale objave.

MRS 24 (revidiran 2003.) imao je utjecaj na prikaz povezanih stranaka, što se odnosi na dodatak informacija o naknadama članovima Uprave.

Usvajanje MRS-a 39 (revidiran 2004.) rezultiralo je promjenom računovodstvene politike koja se odnosi na klasifikaciju financijske imovine po fer vrijednosti u računu dobiti i gubitka.

Sve promjene u računovodstvenim politikama napravljene su u skladu s prijelaznim odredbama u odnosnim standardima. Svi standardi usvojeni od strane Društva zahtijevaju retroaktivnu primjenu osim MRS 39 koji ne zahtijeva klasifikaciju financijske imovine po fer vrijednosti u računu dobiti i gubitka ako je prethodno priznata.

*Standardi, tumačenja i dodaci objavljenim standardima koji još nisu na snazi*

Objavljeni su određeni novi standardi, dodaci i tumačenja postojećih standarda čija je primjena obvezna za računovodstvena razdoblja Društva koja počinju na dan ili nakon 1. siječnja 2006. godine ili na kasnija razdoblja, ali koja Društvo nije počelo ranije primjenjivati:

*MRS 19 (Dodatak), Primanja zaposlenih (na snazi od 1. siječnja 2006. godine).* S obzirom da Društvo nema definiran plan primanja zaposlenih, ovaj dodatak nije relevantan.

*MRS 39 (Dodatak), Opcija fer vrijednosti (na snazi od 1. siječnja 2006. godine).* Ovaj dodatak mijenja definiciju financijskih instrumenata klasificiranih po fer vrijednosti u računu dobiti i gubitka, te ograničava mogućnost klasificiranja financijskih instrumenata u ovu kategoriju. Društvo smatra da ovaj dodatak ne bi smio imati značajan učinak na klasifikaciju financijskih instrumenata, budući da bi trebalo biti u mogućnosti udovoljiti dodatnim kriterijima za klasifikaciju financijskih instrumenata po fer vrijednosti u računu dobiti i gubitka. Društvo će početi primjenjivati ovaj dodatak od 1. siječnja 2006. godine.

*MRS 39 i MSFI 4 (Dodatak), Ugovori o financijskim garancijama (na snazi od 1. siječnja 2006. godine).* Prema zahtjevima ovog dodatka izdane financijske garancije početno se priznaju po fer vrijednosti, te se naknadno mjere po: (a) neamortiziranom iznosu pripadajućih primljenih i odgođenih naknada ili (b) trošku koji je potreban za podmirenje preuzete obveze na dan bilance, ovisno o tome što je više. Uprava još uvijek razmatra učinak ovog dodatka.

*MSFI 1 (Dodatak), Prva primjena Međunarodnih standarda financijskog izvještavanja (na snazi od 1. siječnja 2006. godine).* Ovaj dodatak nije relevantan za poslovanje Društva s obzirom da ih već primjenjuje.

*MSFI 6 i MSFI 6 (Dodatak), Istraživanje i vrednovanje mineralnih resursa (na snazi od 1. siječnja 2006. godine).* MSFI 6 i pripadajući dodatak nisu relevantni, jer Društvo ne istražuje mineralne resurse.

*MSFI 7, Financijski instrumenti: Objavljivanja (na snazi od 1. siječnja 2007).* MSFI 7 uvodi nova objavljivanja u svrhu poboljšanja informacija o financijskim instrumentima. Zahtijeva objavu kvalitativnih i kvantitativnih informacija o izloženosti rizicima nastalima iz financijskih instrumenata, uključujući određene minimalne objave o kreditnom riziku, riziku likvidnosti i tržišnom riziku, te analizu osjetljivosti na tržišni rizik. Služi kao zamjena za zahtjeve objavljivanja u MRS-u 32, Financijski instrumenti: Objavljivanje i prezentiranje. Društvo će primjenjivati MSFI 7 od 1. siječnja 2007. godine, a Uprava još uvijek razmatra pripadajući učinak.

*Dodatak MRS-u 1, Prezentiranje financijskih izvještaja – Kapitalna objavljivanja (na snazi od 1. siječnja 2007. godine)* Dodatak MRS-u 1 uvodi objavljivanja o razini kapitala te adekvatnosti kapitala poslovnog subjekta i na koji način subjekt upravlja kapitalom prema internim i eksternim (regulatornim) zahtjevima. Uprava je razmotrila učinak Dodatka MRS 1 i došla do zaključka da dodatno objavljivanje u financijskim izvještajima nije potrebno budući da Društvo nema posebne interne ili eksterne zahtjeve za upravljanje kapitalom.

*IFRIC 4, Određivanje je li u aranžmanu sadržan najam (na snazi od 1. siječnja 2006. godine).* IFRIC 4 zahtijeva određivanje je li aranžman najam, ili ga sadrži, na temelju suštine aranžmana kada: (a) ostvarenje aranžmana ovisi o uporabi specifičnog sredstva ili imovine; te (b) aranžman prenosi pravo korištenja sredstva/imovine. Uprava još uvijek razmatra učinak IFRIC-a 4 na poslovanje Društva.

*IFRIC 5, Prava na kamate koje proizlaze iz sredstava za dekomisiju, obnovu i zaštitu okoliša (na snazi od 1. siječnja 2006. godine).* IFRIC 5 nije relevantan za poslovanje Društva.

*IFRIC 6, Obveze nastale sudjelovanjem na specifičnom tržištu – Otpad električne i elektroničke opreme (na snazi od 1. siječnja 2006. godine).* IFRIC 6 nije relevantan za poslovanje Društva.

*IFRIC 7, Primijenjeni pristup prepravljavanja na temelju MRS-a 29 Financijsko izvještavanje u hiperinflacijskim gospodarstvima (na snazi od 1. siječnja 2007. godine).* IFRIC 7 nije relevantan, budući da Društvo ne posluje u hiperinflacijskoj okolini.

*IFRIC 8, Opseg MSFI-a 2 (na snazi od 1. siječnja 2007. godine).* IFRIC 8 nije relevantan za poslovanje Društva.

*IFRIC 9, Ponovna procjena ugrađenih derivata (na snazi od 1. siječnja 2007. godine).* Uprava još uvijek razmatra učinak IFRIC-a 9 na poslovanje Društva.

## 2.2 Strana sredstva plaćanja

### (a) Funkcionalna i izvještajna valuta

Stavke uključene u financijske izvještaje Društva iskazane su u valuti primarnog gospodarskog okruženja u kojem Društvo posluje (funkcionalna valuta). Financijski izvještaji prikazani su u kunama, što predstavlja funkcionalnu i izvještajnu valutu Društva.

### (b) Transakcije i stanja u stranoj valuti

Transakcije u stranim sredstvima plaćanja prevode se u funkcionalnu valutu tako da se iznosi u stranim sredstvima plaćanja preračunavaju po tečaju na dan transakcije. Dobici ili gubici od tečajnih razlika, koji nastaju prilikom podmirenja tih transakcija i preračuna monetarne imovine i obveza izraženih u stranim valutama, priznaju se u računu dobiti i gubitka.

### 2.3 Ulaganja u ovisna društva

Ulaganja u ovisna društva u kojima Društvo posjeduje više od pola glasačkih prava ili na neki drugi način ima kontrolu nad poslovanjem iskazuju se po metodi troška ulaganja.

Godišnje se provjerava postojanje mogućeg umanjenja troška ulaganja kada događaji ili promijenjene okolnosti ukazuju da knjigovodstvena vrijednost možda nije nadoknadiva.

Dobici od dividendi i udjela iskazuju se u računu dobiti i gubitka kada Društvo donese odluku o njihovom povlačenju.

### 2.4 Nekretnine i oprema

Nekretnine, postrojenja i oprema iskazani su u bilanci po povijesnom trošku umanjenom za akumuliranu amortizaciju. Povijesni trošak uključuje trošak koji je izravno povezan sa stjecanjem imovine.

Naknadni izdaci uključuju se u knjigovodstvenu vrijednost imovine ili se, po potrebi, priznaju kao zasebna imovina samo ako će Društvo imati buduće ekonomske koristi od spomenute imovine, te ako se trošak imovine može pouzdano mjeriti. Svi ostali troškovi investicijskog i tekućeg održavanja terete račun dobiti i gubitka u financijskom razdoblju u kojem su nastali.

Zemljište i imovina u pripremi se ne amortizira. Amortizacija ostale imovine obračunava se primjenom pravocrtne metode u svrhu alokacije troška te imovine tijekom njenog procijenjenog korisnog vijeka uporabe. Amortizacija se obračunava za svako sredstvo sve do potpune amortizacije sredstva ili do rezidualne vrijednosti sredstva ako je značajna.

Procijenjeni korisni vijek uporabe je kako slijedi:

	2005.	2004.
Građevinski objekti	10 godina	20 godina
Motorna vozila	2-2,5 godina	2 godine
Oprema	1-5 godina	2-5 godina

U 2005. godini promijenjen je korisni vijek upotrebe dugotrajne materijalne imovine. Učinak ove promjene iskazan je u bilješci 12.

Rezidualna vrijednost imovine i korisni vijek uporabe pregledavaju se na svaki datum bilance i po potrebi usklađuju.

U slučaju da je knjigovodstveni iznos imovine veći od procijenjenog nadoknadivog iznosa, razlika se otpisuje do nadoknadivog iznosa (bilješka 2.6).

Dobici i gubici nastali prodajom određuju se usporedbom prihoda i knjigovodstvene vrijednosti sredstva i uključuju se u ostale dobitke/(gubitke) neto u računu dobiti i gubitka.

### 2.5 Nematerijalna imovina

Licence za software kapitaliziraju se na temelju troškova stjecanja i troškova koji nastaju dovođenjem software-a u radno stanje. Ovi troškovi amortiziraju se tijekom njihovog korisnog vijeka uporabe (dvije godine).

### 2.6 Umanjenje vrijednosti nefinancijske imovine

Imovina koja se amortizira pregledava se zbog umanjenja vrijednosti kada događaji ili promijenjene okolnosti ukazuju na to da knjigovodstvena vrijednost možda nije nadoknadiva. Gubitak od umanjenja vrijednosti priznaje se kao razlika između knjigovodstvene vrijednosti imovine i njenog nadoknadivog iznosa. Nadoknadivi iznos je fer vrijednost imovine umanjena za troškove prodaje ili vrijednost imovine u uporabi, ovisno o tome koji je viši. Za potrebe procjene umanjenja vrijednosti, imovina se grupira na najniži nivo kako bi se pojedinačno utvrdio novčani tok (jedinice stvaranja novca). Nefinancijska

imovina za koju je iskazan gubitak od umanjenja vrijednosti, provjerava se na svaki datum izvještavanja radi mogućeg ukidanja umanjenja vrijednosti.

## 2.7 Financijska imovina

Društvo klasificira svoju financijsku imovinu u sljedeće kategorije: financijska imovina po fer vrijednosti u računu dobiti i gubitka te krediti i potraživanja. Klasifikacija ovisi o svrsi za koju je financijska imovina stečena. Uprava klasificira financijsku imovinu kod početnog priznavanja i procjenjuje tu klasifikaciju na svaki datum izvještavanja.

### (a) *Financijska imovina po fer vrijednosti u računu dobiti i gubitka*

U ovoj kategoriji nalazi se financijska imovina koja je kod početnog priznavanja klasificirana po fer vrijednosti u računu dobiti i gubitka. Financijska imovina se klasificira u ovu kategoriju ako je tako određeno od strane Uprave. Imovina u ovoj kategoriji klasificirana je kao dugotrajna imovina ako se njena realizacija ne očekuje unutar razdoblja od 12 mjeseci od datuma bilance.

### (b) *Kredit i potraživanja*

Kredit i potraživanja predstavljaju nederivativnu financijsku imovinu s fiksnim ili odredivim plaćanjem koja ne kotira na aktivnom tržištu. Iskazana je u okviru kratkotrajne imovine, osim imovine s dospijućem dužim od 12 mjeseci nakon datuma bilance. Takva se imovina klasificira kao dugotrajna imovina.

Sva kupljena i prodana ulaganja priznaju se na datum transakcije, tj. Na datum na koji se Društvo obvezalo kupiti ili prodati sredstvo. Financijska imovina iskazana po fer vrijednosti u računu dobiti i gubitka početno se priznaje po fer vrijednosti, a trošak transakcije iskazuje se u računu dobiti i gubitka.

Kredit i potraživanja iskazani su po amortiziranom trošku primjenom metode efektivne kamate. Ulaganja se prestaju priznavati kada isteknu ili su prenesena prava na primitak novčanih tokova od ulaganja ili kada je Društvo prenijelo sve bitne rizike i koristi vlasništva.

Dobici i gubici nastali iz promjena u fer vrijednosti financijske imovine po fer vrijednosti u računu dobiti i gubitka, iskazuju se u računu dobiti i gubitka u okviru ostalih dobitaka/gubitaka iz poslovanja u razdoblju u kojem su nastali.

Fer vrijednosti ulaganja koja kotiraju na burzi temelje se na tekućim cijenama ponude. Ako tržište za neko financijsko sredstvo nije aktivno (kao i za vrijednosnice koje ne kotiraju), Društvo utvrđuje fer vrijednost pomoću tehnika procjene vrijednosti koje uzimaju u obzir nedavne transakcije pod uobičajenim trgovačkim uvjetima, te usporedbu s drugim sličnim instrumentima.

Na svaki datum bilance Društvo procjenjuje postoje li objektivni dokazi o umanjenju vrijednosti financijske imovine ili grupe financijskih sredstava. Provjera umanjenja vrijednosti kredita i potraživanja opisana je u bilješci 2.10.

## 2.8 Najmovi

Društvo unajmljuje određene nekretnine, vozila i opremu. Najmovi nekretnina, vozila i opreme u kojima Društvo snosi sve rizike i koristi vlasništva klasificiraju se kao financijski najmovi. Financijski najmovi kapitaliziraju se na početku najma prema fer vrijednosti unajmljene nekretnine ili sadašnje vrijednosti minimalne najamnine, ovisno o tome što je niže. Svako plaćanje najma razvrstava se na obveze i financijske rashode kako bi se dobila konstantna stopa na preostalo financijsko stanje. Kamatna komponenta financijskog rashoda tereti račun dobiti i gubitka tijekom razdoblja najma.

Nekretnine, vozila i oprema kupljeni pod financijskim najmom amortiziraju se po korisnom vijeku upotrebe ili trajanju najma, ovisno o tome što je kraće.

Najmovi u kojima Društvo ne snosi bitan udio rizika i koristi vlasništva klasificiraju se kao operativni najmovi. Plaćanja po osnovi operativnih najmova iskazuju se u računu dobiti i gubitka prema pravocrtnoj metodi u razdoblju trajanja najma.

## 2.9 Zalihe

Zalihe se iskazuju po trošku nabave ili neto očekivanoj prodajnoj vrijednosti, ovisno o tome koja je niža. Trošak nabave sadrži sve troškove vezane za nabavu robe i izračunava se na temelju

ponderiranih prosječnih nabavnih cijena. Neto ostvariva vrijednost predstavlja procjenu prodajne cijene u redovnom tijeku poslovanja umanjenu za varijabilne troškove prodaje. Prema potrebi obavlja se ispravak vrijednosti oštećenih zaliha te zaliha kojima je prošao rok upotrebe.

#### 2.10 Potraživanja od kupaca i potraživanja po kreditima

Potraživanja od kupaca i po kreditima početno se priznaju po fer vrijednosti, a naknadno se mjere po amortiziranom trošku uporabom metode efektivne kamatne stope, umanjena za ispravak vrijednosti. Ispravak vrijednosti potraživanja provodi se kada postoje objektivni dokazi da Društvo neće moći naplatiti sva svoja potraživanja u skladu s dogovorenim uvjetima. Značajne financijske poteškoće dužnika, vjerojatnost dužnikovog stečaja te neizvršenje ili propusti u plaćanjima, smatraju se pokazateljima umanjena vrijednosti potraživanja. Iznos ispravka vrijednosti utvrđuje se kao razlika između knjigovodstvene vrijednosti i nadoknadivog iznosa potraživanja, a predstavlja sadašnju vrijednost očekivanih novčanih priljeva diskontiranih korištenjem efektivne kamatne stope. Iznosi ispravka vrijednosti potraživanja iskazuju se u računu dobiti i gubitka u okviru 'ostalih troškova poslovanja'.

#### 2.11 Novac i novčani ekvivalenti

Novac i novčani ekvivalenti obuhvaćaju gotovinu, depozite kod banaka po viđenju i ostale kratkotrajne visoko likvidne instrumente s rokovima naplate do tri mjeseca ili kraće.

#### 2.12 Posudbe

Posudbe se početno priznaju po fer vrijednosti, umanjenoj za troškove transakcije. U budućim razdobljima, posudbe se iskazuju po amortiziranom trošku; sve razlike između primitaka (umanjениh za troškove transakcije) i otkupne vrijednosti priznaju se u računu dobiti i gubitka tijekom razdoblja trajanja posudbe, koristeći metodu efektivne kamatne stope.

Posudbe se klasificiraju kao kratkoročne obveze, osim ako Društvo ima bezuvjetno pravo odgoditi podmirenje obveze najmanje 12 mjeseci nakon datuma bilance.

#### 2.13 Odgođeni porez na dobit

Iznos odgođenog poreza obračunava se metodom bilančne obveze, na privremene razlike između porezne osnovice imovine i obveza i njihove knjigovodstvene vrijednosti u financijskim izvještajima. Međutim, odgođeni porez se ne priznaje ako proizlazi iz početnog priznavanja imovine ili obveza u transakciji koja nije poslovno spajanje i koje u vrijeme transakcije ne utječe na računovodstvenu dobit niti na oporezivu dobit (porezni gubitak). Odgođena porezna imovina i obveze mjere se poreznim stopama za koje se očekuje da će se primjenjivati u razdoblju kada će imovina biti nadoknađena ili obveza podmirena, na temelju poreznih stopa koje su, i poreznih zakona koji su, na snazi ili se djelomično primjenjuju na datum bilance.

Odgođena porezna imovina priznaje se do visine buduće oporezive dobiti za koju je vjerojatno da će biti raspoloživa za iskorištenje privremenih razlika.

#### 2.14 Primanja zaposlenih

##### (a) Obveze za mirovine i ostale obveze nakon umirovljenja

U toku redovnog poslovanja prilikom isplata plaća Društvo u ime svojih zaposlenika koji su članovi obveznih mirovinskih fondova obavlja redovita plaćanja doprinosa sukladno zakonu. Obvezni mirovinski doprinosi fondovima iskazuju se kao dio troška plaća kada se obračunaju. Društvo nema dodatni mirovinski plan te stoga nema nikakvih drugih obveza u svezi s mirovinama zaposlenika. Nadalje, Društvo nema obvezu osigurati bilo koja drugih primanja zaposlenika nakon njihova umirovljenja.

### *Kratkoročna primanja zaposlenih*

Društvo priznaje rezerviranje za bonuse kada postoji ugovorna obveza ili praksa iz prošlosti na temelju koje je nastala izvedena obveza.

#### 2.15 Priznavanje prihoda

Prihodi se sastoje od fer vrijednosti primljene naknade ili potraživanja za prodanu robu ili usluge tijekom redovnog poslovanja Društva. Prihodi su iskazani u iznosima koji su umanjeni za porez na dodanu vrijednost, procijenjene povrate, rabate i diskonte. Prihodi se priznaju kako slijedi:

##### *(a) Prihodi od prodaje robe*

Prihodi od veleprodaje robe smatraju se prihodom u trenutku kada Društvo obavi isporuke robe kupcu, kada kupac prihvati isporučenu robu i kada je naplativost nastalih potraživanja relativno sigurna.

##### *(b) Prihodi od usluga*

Prihodi od usluga priznaju se u razdoblju u kojem su usluge obavljene, prema stupnju dovršenosti, na osnovu udjela stvarno obavljenih usluga u odnosu na ukupne usluge koje se trebaju obaviti. Prihodi od usluga korporativnog upravljanja priznaju se u obračunskom razdoblju kada je usluga obavljena i fakturirana.

##### *(c) Prihod od kamata*

Prihodi od kamata priznaju se na vremenski proporcionalnoj osnovi koristeći metodu efektivne kamatne stope.

#### 2.16 Raspodjela dobiti vlasnicima

Raspodjela dobiti vlasnicima Društva priznaje se kao obveza u financijskim izvještajima u razdoblju u kojem su odobrene od strane Glavne skupštine vlasnika Društva.

### BILJEŠKA 3 – UPRAVLJANJE FINACIJSKIM RIZIKOM

#### 3.1 Čimbenici financijskog rizika

Aktivnosti koje Društvo obavlja izlažu ga raznim financijskim rizicima: valutnom riziku, kreditnom riziku, riziku likvidnosti i kamatnom riziku novčanog toka. Društvo nema formalni program upravljanja rizicima, međutim cjelokupno upravljanje rizicima obavlja Odjel financija Društva.

##### *(a) Valutni rizik*

Društvo djeluje na međunarodnoj razini i izloženo je valutnom riziku koji proizlazi iz raznih promjena tečajeva stranih valuta vezanih uglavnom uz EUR. Valutni rizik nastaje iz budućih komercijalnih transakcija, priznate imovine i obveza i neto ulaganja u kapitalne i poslovne aktivnosti u inozemstvu.

Većina prihoda od prodaje u inozemstvu i dugoročnog duga iskazana je EUR-ima. Stoga kretanja u tečajevima između EUR-a i kune mogu imati utjecaja na buduće poslovne rezultate i novčane tokove. Društvo ne koristi derivativne instrumente za aktivnu zaštitu od izloženosti valutnom riziku.

##### *(b) Kreditni rizik*

Kratkotrajna imovina Društva koja može dovesti do kreditnog rizika sastoji se uglavnom od novčanih sredstava, potraživanja od kupaca i ostalih potraživanja koje se najvećim dijelom odnose na dane kredite ovisnim društvima. Društvo nema značajnu koncentraciju kreditnog rizika, budući da su krediti uglavnom dani unutar Grupe. Društvo primjenjuje politike koje ograničavaju visinu izloženosti kreditnom riziku prema bilo kojoj financijskoj ustanovi.

##### *(c) Rizik likvidnosti*

Razborito upravljanje rizikom likvidnosti podrazumijeva održavanje dostatne količine novca, osiguravanje raspoloživosti financijskih sredstava adekvatnim iznosom ugovorenih kreditnih linija i sposobnost podmirenja svih obveza. Cilj Društva je održavanje fleksibilnosti financiranja na način da ugovorene kreditne linije budu dostupne. Odjel financija redovito prati razinu dostupnih izvora novčanih sredstava.

(d) *Kamatni rizik novčanog toka i rizik fer vrijednosti kamatne stope*

Budući da Društvo ima značajnu imovinu koja ostvaruje prihod od kamata, prihodi Društva i novčani tok iz poslovnih aktivnosti su u značajnoj mjeri ovisni o promjenama tržišnih kamatnih stopa.

Kamatni rizik Društva proizlazi iz dugoročnih kredita. Krediti odobreni po promjenjivim stopama izlažu Društvo riziku kamatne stope novčanog toka. Krediti odobreni po fiksnim stopama izlažu Društvo riziku fer vrijednosti kamatne stope.

Društvo ne koristi derivativne instrumente za aktivnu zaštitu od izloženosti kamatnog rizika novčanog toka i rizika fer vrijednosti kamatne stope.

### 3.2 Procjena fer vrijednosti

Fer vrijednost financijskih instrumenata kojima se trguje na aktivnim tržištima temelji se na kotiranim tržišnim cijenama na dan bilance. Kotirana tržišna cijena koja se koristi za utvrđivanje fer vrijednosti financijske imovine predstavlja tekuću cijenu ponude. Fer vrijednost financijskih instrumenata kojima se ne trguje na aktivnom tržištu određena je uporabom tehnika procjena vrijednosti. Društvo koristi razne metode i utvrđuje pretpostavke koje se temelje na tržišnim uvjetima na dan bilance.

Smatra se da je nominalna vrijednost potraživanja od kupaca umanjena za ispravak vrijednosti i obveza prema dobavljačima približno jednaka njihovoj fer vrijednosti.

Za potrebe objavljivanja, fer vrijednost financijskih obveza procjenjuje se diskontiranjem budućih ugovornih novčanih tokova po tekućoj tržišnoj kamatnoj stopi koja je dostupna Društvu za slične financijske instrumente.

#### BILJEŠKA 4 – PRIHODI

	<u>2005.</u>	<u>2004.</u>
	<i>(u tisućama kuna)</i>	
Prihodi od prodaje:		
Prihod od prodaje u zemlji	791.767	689.751
Prihod od prodaje - povezane stranke u zemlji (bilješka 23)	762	1.380
Prihodi od prodaje u inozemstvu	33	-
Prihod od prodaje - povezane stranke u inozemstvu (bilješka 23)	880	-
	<u>793.442</u>	<u>691.131</u>
Ostali prihodi:		
Prihodi od usluga - povezane stranke (bilješka 23)	3.543	3.084
Prihodi od najma	145	731
Prihodi od najma - povezane stranke (bilješka 23)	-	131
Prihodi od kamata na oročene depozite, kredite i kupce	271	420
Prihodi od kamata – povezane stranke (bilješka 23)	316	57
Ostalo	822	827
Ostalo - povezane stranke (bilješka 23)	-	5
	<u>5.097</u>	<u>5.255</u>
Ukupno prihodi	<u>798.539</u>	<u>696.386</u>



BILJEŠKA 5 – NABAVNA VRIJEDNOST PRODANE ROBE

	<u>2005.</u>	<u>2004.</u>
	<i>(u tisućama kuna)</i>	
Nabavna vrijednost prodane robe	431.115	398.170
Nabavna vrijednost prodane robe - povezane stranke (bilješka 23)	182.620	149.853
Utrošeni materijal	2.034	2.041
Potrošena energija	<u>5.565</u>	<u>4.349</u>
	<u>621.334</u>	<u>554.413</u>

BILJEŠKA 6 – TROŠKOVI ZAPOSLENIH

	<u>2005.</u>	<u>2004.</u>
	<i>(u tisućama kuna)</i>	
Bruto plaće	50.383	35.437
Naknade za prijevoz	2.616	3.396
Terenski dodatak	1.519	2.118
Naknade za službeni put	1.238	1.377
Ostale naknade zaposlenima	<u>2.197</u>	<u>1.494</u>
	<u>57.953</u>	<u>43.822</u>

Na dan 31. prosinca 2005. godine Društvo ima 506 zaposlenih (2004: 431).

BILJEŠKA 7 – TROŠKOVI MARKETINGA I UNAPREĐENJA PRODAJE

	<u>2005.</u>	<u>2004.</u>
	<i>(u tisućama kuna)</i>	
Troškovi reklame i propagande	8.566	3.249
Troškovi reklame i propagande - povezane stranke (bilješka 23)	118	-
Troškovi unapređenja prodaje	36.246	24.044
Prihodi od usluga podrške principala /i/	(10.576)	(8.310)
Prihodi od usluge podrške principala - povezane stranke (bilješka 23)/i/	(877)	(185)
Reprezentacija	1.361	1.427
Reprezentacija - povezane stranke (bilješka 23)	-	34
Sponzorstva i donacije	<u>3.376</u>	<u>2.673</u>
	<u>38.214</u>	<u>22.932</u>

/i/ Troškove reklame i propagande i troškove unapređenja prodaje Društvu djelomično nadoknađuju principalu sukladno ugovoru.

#### BILJEŠKA 8 – OSTALI TROŠKOVI POSLOVANJA

	<u>2005.</u>	<u>2004.</u>
	<i>(u tisućama kuna)</i>	
Usluge održavanja imovine	7.732	5.447
Prijevozne usluge	6.933	5.842
Zakupnine	7.781	5.214
Zakupnine - povezane stranke (bilješka 23)	-	146
Usluge ino-posredovanja	5.790	4.985
Usluge ino-posredovanja - povezane stranke (bilješka 23)	1.113	-
Intelektualne usluge	448	1.013
Intelektualne usluge - povezane stranke (bilješka 23)	12.329	11.523
Ostale neproizvodne usluge	2.793	2.576
Ostale neproizvodne usluge - povezane stranke (bilješka 23)	4.003	4.835
Troškovi obrazovanja	1.554	1.359
Porezi i doprinosi koji ne ovise o rezultatu	1.951	1.792
Osiguranje	2.266	1.947
Bankarski troškovi	1.218	1.129
Otpis zaliha (bilješka 15)	703	511
Otpis ostale kratkotrajne imovine	73	156
Vrijednosno usklađenje potraživanja od kupaca – neto (bilješka 16)	447	820
Ostalo	1.215	2.502
	<u>58.349</u>	<u>51.797</u>

BILJEŠKA 9 – OSTALI DOBICI /GUBICI – NETO

	<u>2005.</u>	<u>2004.</u>
	<i>(u tisućama kuna)</i>	
Neto gubitak / dobit od prodaje materijalne imovine	(4)	1.899
Dobici od ulaganja u dionice	-	63
Pozitivne tečajne razlike	1.063	853
Negativne tečajne razlike	<u>(897)</u>	<u>(1.407)</u>
(Gubici)/ dobiti od tečajnih razlika - neto	166	(554)
	<u>162</u>	<u>1.408</u>

BILJEŠKA 10 – RASHODI OD FINANCIRANJA

	<u>2005.</u>	<u>2004.</u>
	<i>(u tisućama kuna)</i>	
Rashodi od kamata:		
Rashodi od kamata	1.419	1.250
Rashodi od kamata – povezane stranke (bilješka 23)	<u>1.598</u>	<u>2.405</u>
	3.017	3.655
Dobici od tečajnih razlika-neto		
Pozitivne tečajne razlike	(418)	(335)
Negativne tečajne razlike	<u>162</u>	<u>212</u>
	(256)	(123)
	<u>2.761</u>	<u>3.532</u>

BILJEŠKA 11 – POREZ NA DOBIT

	<u>2005.</u>	<u>2004.</u>
	<i>(u tisućama kuna)</i>	
Dobit prije oporezivanja	<u>11.896</u>	<u>15.698</u>
Porez na dobit korištenjem porezne stope od 20%	2.379	3.140
Neto povećanje dobiti	<u>456</u>	<u>500</u>
Obračunati porez na dobit	2.835	3.640
Uplaćene akontacije poreza na dobit	<u>(3.515)</u>	<u>(2.770)</u>
Obveza /(potraživanje) za porez na dobit (bilješke 16 i 20)	<u>(680)</u>	<u>870</u>
Primijenjena efektivna porezna stopa	23,9%	23,19%

U tijeku 2005.godine obavljena je kontrola uprave Ministarstva financija Republike Hrvatske svih poreza Društva, uključujući i porez na dobit, obračunatih za razdoblje od 2000. do 2003. godine. Utvrđen je manje obračunati porez na dobit za 2000. godinu, te je utvrđena porezna obveza zajedno sa zateznom kamatom u visini od 236 tisuća kuna, koja je iskazana u okviru Ostalih troškova poslovanja.

BILJEŠKA 12 – NEKRETNINE I OPREMA

<i>(svi iznosi izraženi su u tisućama kuna)</i>	Zemljište	Građevinski objekti	Vozila	Oprema	Imovina u pripremi	Ukupno
Za godinu završenu						
31. prosinca 2004.						
Početna neto knjigovodstvena vrijednost	5.952	36.004	2.212	4.347	14	48.529
Povećanje	-	-	-	-	4.014	4.014
Prijenos	138	990	940	1.466	(3.534)	-
Prodaja i rashodovanja	-	-	-	(1)	-	(1)
Amortizacija	-	(2.335)	(1.085)	(2.180)	-	(5.600)
Zaključno neto knjigovodstveno stanje	6.090	34.659	2.067	3.632	494	46.942
Stanje 31. prosinca 2004.						
Nabavna vrijednost	6.090	47.363	13.712	21.524	494	89.183
Akumulirana amortizacija	-	(12.704)	(11.645)	(17.892)	-	(42.241)
Neto knjigovodstvena vrijednost	6.090	34.659	2.067	3.632	494	46.942
Za godinu završenu						
31. prosinca 2005.						
Početna neto knjigovodstvena vrijednost	6.090	34.659	2.067	3.632	494	46.942
Povećanje /i/	-	-	-	-	7.724	7.724
Prijenos	1.773	4.844	518	1.083	(8.218)	-
Prodaja i rashodovanja	-	-	(721)	(336)	-	(1.057)
Amortizacija	-	(4.822)	(948)	(2.204)	-	(7.974)
Zaključno neto knjigovodstveno stanje	7.863	34.681	916	2.175	-	45.635
Stanje 31. prosinca 2005.						
Nabavna vrijednost	7.863	52.207	8.648	22.271	-	90.989
Akumulirana amortizacija	-	(17.526)	(7.732)	(20.096)	-	(45.354)
Neto knjigovodstvena vrijednost	7.863	34.681	916	2.175	-	45.635

/i/ Krajem 2005. godine kupljen je skladišni prostor u Osijeku.

Kao sredstvo osiguranja otplate kredita, založena je dugotrajna materijalna imovina čija neto knjigovodstvena vrijednost na dan 31. prosinca 2005. godine iznosi 36.013 tisuća kuna (2004.: 40.611 tisuća kuna) (bilješka 19).

Početakom 2005 godine promijenjene su amortizacijske stope za pojedine grupe materijalne imovine. Učinak ove promjene je više iskazani trošak amortizacije za 2005. godinu za iznos od 2.326 tisuća kuna.

#### BILJEŠKA 13 – NEMATERIJALNA IMOVINA

	<u>2005.</u>	<u>2004.</u>
	<i>(u tisućama kuna)</i>	
Početna neto knjigovodstvena vrijednost	440	-
Povećanje /i/	2.077	440
Amortizacija	<u>(220)</u>	<u>-</u>
Zaključna neto knjigovodstvena vrijednost	<u>2.297</u>	<u>440</u>
Nabavna vrijednost	2.517	440
Akumulirana amortizacija	<u>(220)</u>	<u>-</u>
Zaključna neto knjigovodstvena vrijednost	<u>2.297</u>	<u>440</u>

/i/ U toku 2005 godine Društvo je kupilo novi softver za praćenje zaliha, koji je stavljen u uporabu početkom 2006 godine.

#### BILJEŠKA 14 – ULAGANJA U OVISNA PODUZEĆA

	<u>2005.</u>	<u>2004.</u>
	<i>(u tisućama kuna)</i>	
Atlantic Trade d.o.o. Ljubljana	1.195	1.195
Cape Logistika d.o.o.	510	510
Atlantic BG d.o.o.	116	116
Maximus Grocer d.o.o.	<u>80</u>	<u>80</u>
	<u>1.901</u>	<u>1.901</u>

Struktura vlasništva prikazana je u bilješki 1.

BILJEŠKA 15 – ZALIHE

	<u>2005.</u>	<u>2004.</u>
	<i>(u tisućama kuna)</i>	
Trgovačka roba	57.757	51.540
Uredski materijal	<u>23</u>	<u>26</u>
	<u>57.780</u>	<u>51.566</u>

Prema potrebi obavlja se ispravak vrijednosti oštećenih zaliha te zaliha kojima je prošao rok upotrebe, koji je iskazan u okviru Ostalih troškova poslovanja (bilješka 8)

BILJEŠKA 16 – POTRAŽIVANJA OD KUPACA I OSTALA POTRAŽIVANJA

	<u>2005.</u>	<u>2004.</u>
	<i>(u tisućama kuna)</i>	
DUGOROČNA POTRAŽIVANJA:		
Dani depoziti /i/	6.903	4.156
Dani krediti /ii/	<u>54</u>	<u>977</u>
	6.957	5.133
KRATKOROČNA POTRAŽIVANJA:		
Potraživanja od kupaca /iii/	123.790	110.968
Ostala kratkoročna potraživanja /iv/	6.554	4.837
Dani krediti /ii/	<u>10.337</u>	<u>9.332</u>
	<u>140.681</u>	<u>125.137</u>
	<u>147.638</u>	<u>130.270</u>

/i/ Dane depozite čine depoziti od zaposlenika dani kao zalog za vraćanje kredita, te depoziti položeni po poslovnim najmovima teretnih i osobnih vozila. Dospjeća depozita jednaka su dospjećima najma.

/ii/ Dani krediti iskazani u bilanci na dan 31. prosinca 2005. godine su kako slijede:

	<u>2005.</u>	<u>2004.</u>
	<i>(u tisućama kuna)</i>	
DUGOROČNA POTRAŽIVANJA:		
Dani krediti zaposlenima (bilješka 23)	123	325
Tekuće dospijeće danih kredita zaposlenicima	(69)	(105)
Dani krediti – povezane stranke (bilješka 23)	959	997
Tekuće dospijeće danih kredita povezane strane (bilješka 23)	<u>(959)</u>	<u>(240)</u>
	54	977
KRATKOROČNA POTRAŽIVANJA:		
Dani krediti vlasnicima (bilješka 23)	5.677	5.580
Dani krediti – povezane stranke (bilješka 23)	3.615	2.405
Dani krediti zaposlenima	17	1.002
Tekuće dospijeće dugoročnih kredita zaposlenima (bilješka 23)	69	105
Tekuće dospijeće kredita – povezane stranke (bilješka 23)	<u>959</u>	<u>240</u>
	<u>10.337</u>	<u>9.332</u>
	<u>10.391</u>	<u>10.309</u>

U 2005. godini, odobren je novi kratkoročni kredit Atlantic Beogradu na iznos od 2.581 tisuću kuna (EUR 350 tisuća), na rok otplate od godinu dana i kamatnu stopu od 6%.

/iii/ Potraživanja od kupaca iskazana u bilanci na dan 31. prosinca 2005. su kako slijede:

	<u>2005.</u>	<u>2004.</u>
	<i>(u tisućama kuna)</i>	
Potraživanja od kupaca u zemlji	129.859	116.955
Potraživanja od kupaca - povezane stranke u zemlji (bilješka 23)	1.088	1.681
Ispravak vrijednosti potraživanja od kupaca	<u>(7.640)</u>	<u>(7.668)</u>
	123.307	110.968
Potraživanja od kupaca u inozemstvu	19	-
Potraživanja od kupca - povezane stranke u inozemstvu (bilješka 23)	<u>464</u>	<u>-</u>
	<u>123.790</u>	<u>110.968</u>

U 2005. godini obavljeno je vrijednosno usklađenje potraživanja od kupaca za iznos od 468 tisuća kuna (2004.: 925 tisuća kuna), koje je umanjeno za naplaćeni iznos od 21 tisuća kuna (2004.: 105 tisuća kuna) ispravljenih u prethodnim razdobljima (bilješka 8).



/iv/ Ostala potraživanja iskazana u bilanci na dan 31. prosinca 2005. su kako slijede:

	<u>2005.</u>	<u>2004.</u>
	<i>(u tisućama kuna)</i>	
Potraživanja od državnih institucija	2.414	2.570
Potraživanja za više plaćeni porez na dobit (bilješka 11)	680	-
Potraživanja od principala	1.412	978
Potraživanja od principala - povezane stranke (bilješka 23)	949	163
Predujmovi	583	317
Ostala potraživanja	353	713
Ostala potraživanja - povezane stranke (bilješka 23)	163	96
	<u>6.554</u>	<u>4.837</u>

#### BILJEŠKA 17 – NOVAC I NOVČANI EKIVALENT

	<u>2005.</u>	<u>2004.</u>
	<i>(u tisućama kuna)</i>	
Mjenice	42.326	42.521
Kunski račun i gotovina u blagajni	5.511	2.297
Devizni račun	126	27
	<u>47.963</u>	<u>44.845</u>

#### BILJEŠKA 18 – KAPITAL I REZERVE

U 2004. godini u Trgovačkom sudu u Zagrebu registrirano je povećanje temeljnog kapitala Društva u iznosu od 8,0 milijuna kuna. Povećanje kapitala obavljeno je prijenosom iz zadržane dobiti i rezervi Društva. Na dan 31. prosinca 2005. godine registrirani kapital Društva iznosio je 10,0 milijuna kuna.

Vlasnik Društva je Atlantic Grupa d.o.o. u 100% iznosu kapitala.

BILJEŠKA 19 – POSUDBE

	<u>2005.</u>	<u>2004.</u>
	<i>(u tisućama kuna)</i>	
Dugoročni dug:		
Domaće banke /i/	7.399	11.608
Tekuće dospijeće dugoročnog duga	<u>(3.240)</u>	<u>(3.981)</u>
Dugoročni dug	4.159	7.627
Kratkoročni krediti:		
Domaće banke /ii/	27.618	-
Povezane stranke (bilješka 23)	18.830	47.082
Tekuće dospijeće dugoročnog duga	<u>3.240</u>	<u>3.981</u>
	<u>49.688</u>	<u>51.063</u>
Ukupno primljeni krediti	<u>53.847</u>	<u>58.690</u>

/i/ Za primljene kredite vlasnik Društva se obvezao pridržavati određenih financijskih pokazatelja. Kao osiguranje kredita založene su nekretnine i vozila (bilješka 12).

/ii/ U 2005. godini, Društvo je sklopilo ugovore o kratkoročnim kreditima s bankama u iznosu od iznos od EUR 12.345 tisuća od čega je do dana bilance povučeno 34.145 tisuća kuna (EUR 4.629 tisuća). Ostatak neiskorištenog dijela kredita, Društvo može koristiti za garancije i akreditive. Kao osiguranje kredita založene su nekretnine (bilješka 12) i dane su mjenice.

Izloženost promjeni kamatne stope na primljene kredite sukladno ugovorenim datumima promjena kamatnih stopa na dan bilance je kako slijedi:

	<u>2005.</u>	<u>2004.</u>
	<i>(u tisućama kuna)</i>	
Do 3 mjeseca	34.511	9.968
3-6 mjeseci	18.830	-
6-12 mjeseci	481	48.216
1-2 godine	<u>25</u>	<u>506</u>
	<u>53.847</u>	<u>58.690</u>

Dinamika otplate dugoročnih kredita je kako slijedi:

	<u>2005.</u>	<u>2004.</u>
	<i>(u tisućama kuna)</i>	
Između 1 i 2 godine	2.784	3.322
Između 3 i 5 godina	<u>1.375</u>	<u>4.305</u>
	<u>4.159</u>	<u>7.627</u>

Efektivne kamatne stope na dan bilance su kako slijedi:

	2005.		2004.	
	Kune	EUR	Kune	EUR
	%	%	%	%
Dugoročni krediti				
Domaće banke		5,63% - 7,2%		5,81% - 7,2%
Kratkoročni krediti				
Domaće banke		5,34%		
Povezane stranke	6%		6%	

Knjigovodstveni iznosi i fer vrijednost dugoročnih kredita je kako slijedi:

	Knjigovodstveni iznosi		Fer vrijednost	
	2005.	2004.	2005.	2004.
	<i>(u tisućama kuna)</i>		<i>(u tisućama kuna)</i>	
Krediti banaka	4.159	7.627	3.955	7.232

Fer vrijednost izračunata je na temelju diskontiranih novčanih tokova primjenom kamatne stope od 5,35 % (2004.: 5,68 %).

Knjigovodstveni iznos kratkoročnih kredita uglavnom odgovara njihovoj fer vrijednosti.

Posudbe Društva denominirane su u valutama kako slijedi:

	2005.	2004.
	<i>(u tisućama kuna)</i>	
Kune	30.572	48.722
EUR	23.275	9.968
	<u>53.847</u>	<u>58.690</u>

Društvo ima slijedeće neiskorištene kreditne linije

	<u>2005.</u>	<u>2004.</u>
	<i>(u tisućama kuna)</i>	
Iskoristive u godini dana po:		
- promjenljivoj kamatnoj stopi	<u>10.340</u>	<u>401</u>
	<u>10.340</u>	<u>401</u>

BILJEŠKA 20 – OBVEZE PREMA DOBAVLJAČIMA I OSTALE OBVEZE

	<u>2005.</u>	<u>2004.</u>
	<i>(u tisućama kuna)</i>	
Obveze prema dobavljačima /i/	173.889	152.767
Ostale obveze /ii/	<u>19.767</u>	<u>7.295</u>
	<u>193.656</u>	<u>160.062</u>

/i/ Obveze prema dobavljačima iskazane na dan 31. prosinca su kako slijede:

	<u>2005.</u>	<u>2004.</u>
	<i>(u tisućama kuna)</i>	
Obveze prema domaćim dobavljačima	77.220	72.200
Obveze prema inozemnim dobavljačima	26.504	21.985
Obveze prema – povezane stranke (bilješka 23)	<u>70.165</u>	<u>58.582</u>
	<u>173.889</u>	<u>152.767</u>

/ii/ Ostale obveze iskazane na dan 31. prosinca su kako slijede:

	<u>2005.</u>	<u>2004.</u>
	<i>(u tisućama kuna)</i>	
Obveze s osnove udjela u rezultatu /i/	9.700	-
Obveze prema zaposlenima za neto plaće	3.091	2.154
Obveze za ostale poreze i doprinose	6.086	3.525
Obveze za porez na dobit (bilješka 11)	-	870
Ostale tekuće obveze	<u>890</u>	<u>746</u>
	<u>19.767</u>	<u>7.295</u>

/i/ U 2005. godini Skupština Društva je donijela odluku o isplati 10.562 tisuća kuna iz zadržane dobiti vlasniku Društva od čega je do kraja godine isplaćeno je 862 tisuća kuna.

#### BILJEŠKA 21 – POTENCIJALNE I PREUZETE OBVEZE

##### Preuzete obveze

Društvo je ugovorilo plaćanje obveza po operativnom najmu za korištenje vozila kako slijedi:

	<u>2005.</u>	<u>2004.</u>
	<i>(u tisućama kuna)</i>	
Do jedne godine	5.501	3.406
Od jedne do pet godina	<u>6.859</u>	<u>5.421</u>
	<u>12.360</u>	<u>8.827</u>

##### Potencijalne obveze

Dane garancije i jamstva u Grupi:

	<u>2005.</u>	<u>2004.</u>
	<i>(u tisućama kuna)</i>	
Montana Plus d.o.o.	1.089	1.711
Cedevita	11.750	11.750
Neva	7.500	-
Atlantic Grupa	177.787	115.068
Haleko	<u>36.878</u>	<u>-</u>
	<u>235.004</u>	<u>128.529</u>

BILJEŠKA 22 – NOVAC I NOVČANI EKVIVALENTI STEČENI POSLOVANJEM

	<u>Bilješka</u>	<u>2005.</u>	<u>2004.</u>
		<i>(u tisućama kuna)</i>	
Neto dobit		9.061	12.058
Usklađenja:			
Porez na dobit	11	2.835	3.640
Amortizacija	12,13	8.194	5.600
Umanjenje potraživanja od kupaca	8	447	820
Vrijednosno usklađenje ostale kratkotrajne imovine	8	776	667
Nerealizirane tečajne razlike		(818)	629
(Dobit)/gubitak od prodaje nekretnina i opreme	9	4	(1.899)
(Dobit) od financijske imovine po fer vrijednosti u računu dobiti i gubitka		-	(69)
Prihodi od kamata		(587)	(476)
Rashodi kamata	10	3.017	3.655
Promjene u radnom kapitalu:			
Smanjenje/(povećanje) zaliha		(6.917)	10.302
Smanjenje potraživanja od kupaca i ostalih potraživanja		(14.985)	(21.168)
Smanjenje obveza iz poslovanja i ostalih obveza		24.574	1.680
Novac i novčani ekvivalenti stečeni poslovanjem		25.601	15.439

## BILJEŠKA 23 – ODNOSI S POVEZANIM STRANKAMA

Društvo ostvaruje transakcije s povezanim strankama. Povezane stranke su: Atlantic Grupa d.o.o., Zagreb, Atlantic Trade d.o.o., Ljubljana, Atlantic BG d.o.o., Beograd, Neva d.o.o., Zagreb, Cedevita d.o.o. Zagreb, Montana Plus d.o.o. Zagreb, Cape Logistika d.o.o. Zagreb, Maximus Grocer d.o.o. Zagreb i ostali. Pretežni dio transakcija ostvaruje se s podružnicama Cedevitom i Nevom, budući Društvo obavlja distribuciju njihovih proizvoda. Ostale transakcije odnose se na gore navedene povezane stranke, vlasnike i zaposlenike Društva.

Poslovne transakcije s povezanim strankama koje se odnose na stanja u Bilanci na dan 31. prosinca 2005. godine i 2004. godine i stavke računa dobiti i gubitka za godine koje su tada završile iskazane su kako slijedi:

<i>(svi iznosi izraženi su u tisućama kuna)</i>	<u>Bilješka</u>	<u>2005.</u>	<u>2004.</u>
<b>POTRAŽIVANJA</b>			
Dugoročna potraživanja			
Zaposleni		54	220
Atlantic BG d.o.o.		-	757
	16	54	977
Potraživanja od prodaje			
Atlantic Grupa d.o.o.		-	60
Atlantic BG d.o.o.		431	-
Atlantic Ljubljana d.o.o.		33	-
Neva d.o.o.		199	215
Cedevita d.o.o.		751	518
Montana Plus d.o.o.		138	873
Maximus Grocer d.o.o.		-	15
	16	1.552	1.681
Ostala kratkoročna potraživanja			
Neva d.o.o.		2	163
Cedevita d.o.o.		436	-
Atlantic Grupa d.o.o.		38	
Atlantic BG d.o.o.		473	
Ostala potraživanja od zaposlenih		163	96
	16	1.112	259
Dani kratkoročni krediti			
Vlasnici		5.677	5.580
Atlantic Beograd d.o.o.		2.581	-
Ataco Mostar d.o.o.		588	611
Ostali		446	1.794
Tekuće dospjeće danih kredita zaposlenima		69	105
Dospjeli dio danog kredita Atlantic BG		959	240
	16	10.320	8.330
<b>Ukupno potraživanja</b>		<b>13.038</b>	<b>11.247</b>

<i>(svi iznosi izraženi su u tisućama kuna)</i>	<u>Bilješka</u>	<u>2005.</u>	<u>2004.</u>
Zaliha trgovačke robe			
Cedevita d.o.o.		6.894	6.938
Neva d.o.o.		5.564	5.086
		<u>12.458</u>	<u>12.024</u>
<b>OBVEZE</b>			
Obveze iz poslovanja			
Cedevita d.o.o.		40.878	33.913
Neva d.o.o.		20.873	15.393
Atlantic Grupa d.o.o.		6.506	8.916
Montana Plus d.o.o.		1.363	-
Cape Logistika d.o.o.		360	360
Ostali		185	-
	20	<u>70.165</u>	<u>58.582</u>
Obveze po kreditima			
Atlantic Grupa d.o.o.		18.830	47.082
	19	<u>18.830</u>	<u>47.082</u>
<b>PRIHODI</b>			
Prihodi od prodaje u zemlji			
Cedevita d.o.o.		524	865
Neva d.o.o.		17	94
Montana Plus d.o.o.		221	418
Atlantic Grupa d.o.o.		-	3
	4	<u>762</u>	<u>1.380</u>
Prihodi od prodaje u inozemstvu			
Atlantic Beograd		847	-
Atlantic Ljubljana		33	-
	4	<u>880</u>	<u>-</u>
Ostali prihodi			
Cedevita d.o.o.		2359	1.927
Neva d.o.o.		491	429
Ataco		240	521
Montana Plus d.o.o.		106	153
Maximus Grocer d.o.o.		-	131
Atlantic BG d.o.o.		663	116
	4	<u>3.859</u>	<u>3.277</u>



(svi iznosi izraženi su u tisućama kuna)

	<u>Bilješka</u>	<u>2005.</u>	<u>2004.</u>
<b>RASHODI</b>			
Naknade članovima Uprave		4.832	3.293
Nabavna vrijednost prodane robe			
Cedevita d.o.o.		130.098	104.362
Neva d.o.o.		<u>52.522</u>	<u>45.491</u>
	5	182.620	149.853
Financijski rashodi			
Atlantic Grupa d.o.o.		1.598	1.998
Neva d.o.o.		-	25
Cedevita d.o.o.		<u>-</u>	<u>382</u>
	10	1.598	2.405
Troškovi reklame i unapređenja prodaje			
Cedevita		(861)	(185)
Neva		(16)	34
Haleko		<u>118</u>	<u>-</u>
	7	(759)	(151)
Ostali troškovi			
Cedevita d.o.o.		-	709
Neva d.o.o.		4.003	4.238
Atlantic Grupa d.o.o.		12.105	11.557
Kuća		224	-
Atlantic Italia		<u>1.113</u>	<u>-</u>
	8	17.445	16.504
Ukupni rashodi		205.736	171.904

**17.1.4 Cedevisa d.o.o.**

CEDEVITA d.o.o., Zagreb

FINANCIJSKI IZVJEŠTAJI

31. PROSINCA 2005.

## IZVJEŠĆE REVIZORA VLASNIKU

CEDEVITE d.o.o., Zagreb

Obavili smo reviziju pridružene bilance Cedevita d.o.o. (Društvo) na 31. prosinca 2005. godine, pripadajućeg računa dobiti i gubitka, izvještaja o novčanom toku te izvještaja o promjenama vlasničke glavnice za godinu koja je tada završila. Za ove financijske izvještaje prikazane od stranice 2 do 26 odgovorna je Uprava Društva. Naša je odgovornost izraziti mišljenje o tim financijskim izvještajima temeljem naše revizije.

Reviziju smo obavili sukladno Međunarodnim revizijskim standardima. Ovi standardi zahtijevaju planiranje i provođenje revizije kako bi se s razumnom mjerom sigurnosti utvrdilo da su financijski izvještaji bez materijalno značajnih grešaka. Revizija uključuje i ispitivanja, temeljem provjere podataka, koja potkrepljuju iznose i bilješke uz financijske izvještaje. Revizija isto tako uključuje i ocjenu primijenjenih računovodstvenih politika i značajnijih procjena koje je definirala Uprava, kao i ocjenu ukupnog prikaza financijskih izvještaja. Uvjereni smo da obavljena revizija daje razumnu osnovu za izražavanje našeg mišljenja.

Prema našem mišljenju, financijski izvještaji prikazuju realno i objektivno, u svim značajnim aspektima, financijsko stanje Društva na dan 31. prosinca 2005. godine, rezultate njegovog poslovanja i promjene novčanih tokova za godinu koja je tada završila i pripremljeni su sukladno Međunarodnim standardima financijskog izvještavanja.

*PricewaterhouseCoopers d.o.o.*

PricewaterhouseCoopers d.o.o.

Zagreb, 31. ožujka 2006.

**RAČUN DOBITI I GUBITKA ZA GODINU ZA GODINU KOJA JE ZAVRŠILA 31.12.2005.**

<i>(svi iznosi izraženi su u tisućama kuna)</i>	<u>Bilješka</u>	<u>2005.</u>	<u>2004.</u>
Prihodi	4	203.392	155.585
Troškovi sirovina, materijala	5	(69.188)	(52.738)
Troškovi zaposlenih	6	(35.875)	(42.219)
Troškovi marketinga i unapređenja prodaje	7	(22.006)	(17.125)
Amortizacija	11,12	(12.673)	(12.051)
Ostali troškovi poslovanja	8	<u>(34.972)</u>	<u>(25.022)</u>
Dobit iz poslovanja		<u>28.678</u>	<u>6.430</u>
Rashodi od financiranja	9	<u>(2.326)</u>	<u>(4.940)</u>
Dobit prije poreza		<u>26.352</u>	<u>1.490</u>
Porez na dobit	10	<u>(5.359)</u>	<u>(424)</u>
Neto dobit		<u>20.993</u>	<u>1.066</u>

Financijska izvješća prikazana na stranicama 2 do 26 odobrila je Uprava Društva u Zagrebu 31. ožujka 2006. godine.

Direktor  
Marko Smetiško

**BILANCA NA 31.12.2005.**

<i>(svi iznosi izraženi su u tisućama kuna)</i>	<u>Bilješka</u>	Na 31. prosinca	
		<u>2005.</u>	<u>2004.</u>
<b>IMOVINA</b>			
Dugotrajna imovina			
Nekretnine, postrojenja i oprema	11	73.890	79.394
Nematerijalna imovina	12	1.125	1.733
Potraživanja od kupaca i ostala potraživanja	14	246	158
		<u>75.261</u>	<u>81.285</u>
Kratkotrajna imovina			
Zalihe	13	21.777	19.529
Potraživanja od kupaca i ostala potraživanja	14	61.902	51.436
Potraživanja za preplaćeni porez na dobit	10	-	3.429
Novac	15	14.178	8.263
		<u>97.857</u>	<u>82.657</u>
Ukupno imovina		<u>173.118</u>	<u>163.942</u>
<b>KAPITAL I OBVEZE</b>			
<b>KAPITAL I REZERVE</b>			
Temeljni kapital	16	66.110	66.110
Pričuve		3	3
Zadržana dobit		33.434	16.237
		<u>99.547</u>	<u>82.350</u>
Dugoročni dug			
Dugoročni dug	18	18.070	32.027
		<u>18.070</u>	<u>32.027</u>
Kratkoročne obveze			
Obveze prema dobavljačima i ostale obveze	17	25.187	22.567
Obveze po kratkoročnim kreditima	18	26.212	26.998
Obveze za porez na dobit	10	4.102	-
		<u>55.501</u>	<u>49.565</u>
Ukupno kapital i obveze		<u>173.118</u>	<u>163.942</u>

**IZVJEŠTAJ O PROMJENAMA U VLASNIČKOJ GLAVNICI ZA GODINU KOJA JE ZAVRŠILA 31.12.2005.**

*(svi iznosi izraženi su u tisućama kuna)*

	<u>Bilješka</u>	<u>Temeljni kapital</u>	<u>Pričuve</u>	<u>Zadržana dobit</u>	<u>Ukupno</u>
Stanje 1. siječnja 2004.		66.110	3	19484	85.597
Isplata dobiti	16	–	–	(4.313)	(4.313)
Neto dobit tekuće godine		–	–	1.066	1.066
Stanje 31. prosinca 2004.		<u>66.110</u>	<u>3</u>	<u>16.237</u>	<u>82.350</u>
Stanje 1. siječnja 2005.		66.110	3	16.237	82.350
Isplata dobiti	16	–	–	(3.796)	(3.796)
Neto dobit tekuće godine		–	–	20.993	20.993
Stanje 31. prosinca 2005.		<u>66.110</u>	<u>3</u>	<u>33.434</u>	<u>99.547</u>

## IZVJEŠTAJ O NOVČANOM TOKU ZA GODINU KOJA JE ZAVRŠILA 31.12.2005.

(svi iznosi izraženi su u tisućama kuna)

	<u>Bilješka</u>	<u>2005.</u>	<u>2004.</u>
Novčani tok iz poslovnih aktivnosti:			
Novac generiran poslovanjem	19	35.781	31.231
Plaćene kamate		(5.144)	(4.157)
Plaćeni porez na dobit	10	(1.257)	(3.853)
Novčani tok iz poslovnih aktivnosti		<u>29.380</u>	<u>23.221</u>
Novčani tok iz ulagačkih aktivnosti			
Nabava materijalne i nematerijalne imovine	11,12	(6.705)	(20.060)
Primici od prodaje materijalne imovine		-	192
Primici od prodaje podružnice		-	283
Primici od danih kratkoročnih i dugoročnih kredita		103	21.604
Izdaci za dane kratkoročne kredite		-	(103)
Primljene kamate	4	166	600
Novčani tok iz ulagačkih aktivnosti		<u>(6.436)</u>	<u>2.516</u>
Novčani tok iz financijskih aktivnosti			
Isplata dividende vlasnicima	16	(3.796)	(4.313)
Otplate primljenih dugoročnih i kratkoročnih kredita	18	(13.233)	(19.242)
Novčani tok iz financijskih aktivnosti		<u>(17.029)</u>	<u>(23.555)</u>
Neto povećanje novca i novčanih ekvivalenata		<u>5.915</u>	<u>2.182</u>
Novac i novčani ekvivalenti na početku godine		<u>8.263</u>	<u>6.081</u>
Novac i novčani ekvivalenti na kraju godine	15	<u>14.178</u>	<u>8.263</u>

## BILJEŠKA 1 – OPĆI PODACI

Cedevita d.o.o., Zagreb (Društvo) bavi se proizvodnjom prehrambenih proizvoda. Društvo je osnovano u Republici Hrvatskoj u 1999. godine. Većinski vlasnik Društva je Atlantic Grupa d.o.o., Zagreb.

Sjedište Društva je u Zagrebu, Planinska bb.

Društvo se nalazi u sastavu Atlantic Grupe u kojoj ostvaruje značajan dio poslovnih transakcija vezanih za prodaju svojih proizvoda

## BILJEŠKA 2 – SAŽETAK ZNAČAJNIJIH RAČUNOVODSTVENIH POLITIKA

Slijedi prikaz značajnih računovodstvenih politika usvojenih za pripremu ovih financijskih izvještaja. Ove računovodstvene politike dosljedno su primjenjivane za sva razdoblja uključena u ove izvještaje, osim tamo gdje je drugačije navedeno.

### Osnove sastavljanja

Financijski izvještaji Društva sastavljeni su sukladno Međunarodnim standardima financijskog izvještavanja (MSFI). Financijski izvještaji Društva sastavljeni su primjenom metode povijesnog troška (trošak nabave) uz iznimku pojedine dugotrajne materijalne imovine koja je procijenjena po tržišnoj vrijednosti.

Sastavljanje financijskih izvještaja sukladno Međunarodnim standardima financijskog izvještavanja (MSFI) zahtijeva upotrebu određenih ključnih računovodstvenih procjena. Također se od Uprave zahtijeva da se služi prosudbama u procesu primjene računovodstvenih politika Društva.

### *Usvajanje novih ili revidiranih standarda i tumačenja*

Od 1. siječnja 2005. godine za Društvo su stupili na snagu određeni novi Međunarodni standardi financijskog izvještavanja. U nastavku su navedeni spomenuti novi ili dopunjeni standardi ili tumačenja koja već jesu ili bi u budućnosti mogla biti relevantna za poslovanje Društva kao i za njihov utjecaj na računovodstvene politike Društva.

Sve promjene u računovodstvenim politikama primijenjene su retroaktivno uz usklađenja zadržane dobiti na dan 1. siječnja 2004. godine, osim ako je drugačije opisano u nastavku.

MRS 1 (revidiran 2003.) Prezentiranje financijskih izvještaja

MRS 2 (revidiran 2003.) Zalihe

MRS 8 (revidiran 2003.) Računovodstvene Politike, Promjene računovodstvenih procjena i pogreške

MRS 10 (revidiran 2003.) Događaji nakon datuma bilance

MRS 16 (revidiran 2003.) Nekretnine, postrojenja i oprema

MRS 17 (revidiran 2003.) Najmovi

MRS 21 (revidiran 2003.) Učinci promjena tečaja stranih valuta

MRS 24 (revidiran 2003.) Objavljivanje povezanih stranaka

MRS 27 (revidiran 2003.) Konsolidirani i odvojeni financijski izvještaji

MRS 28 (revidiran 2003.) Ulaganja u pridružena društva

MRS 32 (revidiran 2003.) Financijski instrumenti: objavljivanje i prezentiranje

MRS 33 (revidiran 2003.) Zarade po dionici

MRS 39 (revidiran 2004.) Financijski instrumenti: priznavanje i mjerenje

MRS 39 Dodatak (revidiran 2004.) Prijelaz i početno priznavanje financijske imovine financijskih obveza

MRS 40 (revidiran 2003) Ulaganje u nekretnine

MSFI 2 (revidiran 2004.) Isplate s temelja dionica

MSFI 4 (izdan 2004.) Ugovori o osiguranju

MSFI 5 (izdan 2004.) Dugotrajna imovina namijenjena prodaji i prestanak poslovanja



IFRIC 1 (izdan 2004.) Promjene postojećih obveza za dekomisiju, obnovu i slično

IFRIC 2 (izdan 2004.) Udjeli članova u kooperativnim subjektima i slični instrumenti

SIC 12 (revidiran 2004) Konsolidacija – Poslovni subjekti posebne namjene

Usvajanje novih ili revidiranih standarda i tumačenja nije imalo materijalno značajan učinak na politike Društva ili nije bilo relevantno za poslovanje Društva, osim kako je navedeno u nastavku:

MRS 1 (revidiran 2003.) imao je utjecaj na prikaz Računa dobiti i gubitka i ostale objave.

MRS 24 (revidiran 2003.) imao je utjecaj na prikaz povezanih stranaka, što se odnosi na dodatak informacija o naknadama članovima Uprave.

Usvajanje MRS-a 39 (revidiran 2004.) rezultiralo je promjenom računovodstvene politike koja se odnosi na klasifikaciju financijske imovine po fer vrijednosti u računu dobiti i gubitka.

Sve promjene u računovodstvenim politikama napravljene su u skladu s prijelaznim odredbama u odnosnim standardima.

*Standardi, tumačenja i dodaci objavljenim standardima koji još nisu na snazi*

Objavljeni su određeni novi standardi, dodaci i tumačenja postojećih standarda čija je primjena obvezna za računovodstvena razdoblja Društva koja počinju na dan ili nakon 1. siječnja 2006. godine ili na kasnija razdoblja, ali koja Društvo nije počelo ranije primjenjivati:

*MRS 19 (Dodatak), Primanja zaposlenih (na snazi od 1. siječnja 2006. godine).* S obzirom da Društvo nema definiran plan primanja zaposlenih, ovaj dodatak nije relevantan.

*MRS 39 (Dodatak), Opcija fer vrijednosti (na snazi od 1. siječnja 2006. godine).* Ovaj dodatak mijenja definiciju financijskih instrumenata klasificiranih po fer vrijednosti u računu dobiti i gubitka, te ograničava mogućnost klasificiranja financijskih instrumenata u ovu kategoriju. Ovaj dodatak nije relevantan za poslovanje Društva, budući da Društvo nema financijske instrumente u ovoj kategoriji.

*MRS 39 i MSFI 4 (Dodatak), Ugovori o financijskim garancijama (na snazi od 1. siječnja 2006. godine).* Prema zahtjevima ovog dodatka izdane financijske garancije početno se priznaju po fer vrijednosti, te se naknadno mjere po: (a) neamortiziranom iznosu pripadajućih primljenih i odgođenih naknada ili (b) trošku koji je potreban za podmirenje preuzete obveze na dan bilance, ovisno o tome što je više. Uprava još uvijek razmatra učinak ovog dodatka.

*MSFI 1 (Dodatak), Prva primjena Međunarodnih standarda financijskog izvještavanja (na snazi od 1. siječnja 2006. godine).* Ovaj dodatak nije relevantan za poslovanje Društva s obzirom da ih već primjenjuje.

*MSFI 6 i MSFI 6 (Dodatak), Istraživanje i vrednovanje mineralnih resursa (na snazi od 1. siječnja 2006. godine).* MSFI 6 i pripadajući dodatak nisu relevantni, jer Društvo ne istražuje mineralne resurse.

*MSFI 7, Financijski instrumenti: Objavljivanja (na snazi od 1. siječnja 2007).* MSFI 7 uvodi nova objavljivanja u svrhu poboljšanja informacija o financijskim instrumentima. Zahtijeva objavu kvalitativnih i kvantitativnih informacija o izloženosti rizicima nastalima iz financijskih instrumenata, uključujući određene minimalne objave o kreditnom riziku, riziku likvidnosti i tržišnom riziku, te analizu osjetljivosti na tržišni rizik. Služi kao zamjena za zahtjeve objavljivanja u MRS-u 32, Financijski instrumenti: Objavljivanje i prezentiranje. Društvo će primjenjivati MSFI 7 od 1. siječnja 2007. godine, a Uprava još uvijek razmatra pripadajući učinak.

*Dodatak MRS-u 1, Prezentiranje financijskih izvještaja – Kapitalna objavljivanja (na snazi od 1. siječnja 2007. godine)* Dodatak MRS-u 1 uvodi objavljivanja o razini kapitala te adekvatnosti kapitala poslovnog subjekta i na koji način subjekt upravlja kapitalom prema internim i eksternim (regulatornim) zahtjevima. Uprava je razmotrila učinak Dodatka MRS 1 i došla do zaključka da dodatno objavljivanje u financijskim izvještajima nije potrebno budući da Društvo nema posebne interne ili eksterne zahtjeve za upravljanje kapitalom.

*IFRIC 4, Određivanje je li u aranžmanu sadržan najam (na snazi od 1. siječnja 2006. godine).* IFRIC 4 zahtijeva određivanje je li aranžman najam, ili ga sadrži, na temelju suštine aranžmana kada: (a) ostvarenje aranžmana ovisi o uporabi specifičnog sredstva ili imovine; te (b) aranžman prenosi pravo korištenja sredstva/imovine. Uprava još uvijek razmatra učinak IFRIC-a 4 na poslovanje Društva.

*IFRIC 5, Prava na kamate koje proizlaze iz sredstava za dekomisiju, obnovu i zaštitu okoliša (na snazi od 1. siječnja 2006. godine).* IFRIC 5 nije relevantan za poslovanje Društva.

*IFRIC 6, Obveze nastale sudjelovanjem na specifičnom tržištu – Otpad električne i elektroničke opreme (na snazi od 1. siječnja 2006. godine).* IFRIC 6 nije relevantan za poslovanje Društva.

*IFRIC 7, Primijenjeni pristup prepravljavanja na temelju MRS-a 29 Financijsko izvještavanje u hiperinflacijskim gospodarstvima (na snazi od 1. siječnja 2007. godine).* IFRIC 7 nije relevantan, budući da Društvo ne posluje u hiperinflacijskoj okolini.

*IFRIC 8, Opseg MSFI-a 2 (na snazi od 1. siječnja 2007. godine).* IFRIC 8 nije relevantan, budući da Društvo nema isplata s temelja dionica.

*IFRIC 9, Ponovna procjena ugrađenih derivata (na snazi od 1. siječnja 2007. godine).* Uprava još uvijek razmatra učinak IFRIC-a 9 na poslovanje Društva.

## 2.2 Strane valute

### (a) Funkcionalna i izvještajna valuta

Stavke uključene u financijske izvještaje Društva iskazane su u valuti primarnog gospodarskog okruženja u kojem Društvo posluje (funkcionalna valuta). Financijski izvještaji prikazani su u kunama, što predstavlja funkcionalnu i izvještajnu valutu Društva.

### (b) Transakcije i stanja u stranoj valuti

Transakcije u stranim sredstvima plaćanja prevode se u funkcionalnu valutu tako da se iznosi u stranim sredstvima plaćanja preračunavaju po tečaju na dan transakcije. Dobici ili gubici od tečajnih razlika, koji nastaju prilikom podmirenja tih transakcija i preračuna monetarne imovine i obveza izraženih u stranim valutama, priznaju se u računu dobiti i gubitka.

## 2.3 Nekretnine, postrojenja i oprema

Sve stavke nekretnina, postrojenja i opreme iskazane su po trošku nabave. Trošak nabave uključuje sve troškove neposredno povezane s dovođenjem sredstava u namjeravanu upotrebu.

Naknadni izdaci uključuju se u knjigovodstvenu vrijednost imovine ili se, po potrebi, priznaju kao zasebna imovina samo ako će Društvo imati buduće ekonomske koristi od spomenute imovine, te ako se trošak imovine može pouzdano mjeriti. Svi ostali troškovi investicijskog i tekućeg održavanja terete račun dobiti i gubitka u financijskom razdoblju u kojem su nastali.

Društvo obavlja redovite godišnje preglede na temelju eksternih i internih izvora informacija kako bi procijenilo nadoknadi iznos dugotrajne materijalne imovine. U slučaju da je knjigovodstveni iznos ove imovine veći od procijenjenog nadoknativog iznosa razlika se otpisuje do nadoknativog iznosa (bilješka 2.5.).

Dobici i gubici nastali prodajom određuju se usporedbom prihoda s knjigovodstvenim iznosom, a uključuju se u ostale troškove poslovanja.

Amortizacija se obračunava tako da se procijenjena i nabavna vrijednost dugotrajne materijalne imovine, umanjena za njezinu procijenjenu rezidualnu vrijednost, otpisuje primjenom pravocrtne metode amortizacije tijekom očekivanog vijeka upotrebe.

Očekivani vijek uporabe je kako slijedi:

Građevinski objekti	10 – 40 godina
Strojevi i oprema	4 – 20 godina

Zemljište i imovina u izgradnji se ne amortiziraju.

## 2.4 Nematerijalna imovina

Izdaci nastali stjecanjem patenata, registracijskih file-ova i licenci kapitaliziraju se kao nematerijalna imovina i amortiziraju pravocrtnom metodom tijekom očekivanog vijeka upotrebe, ali ne duže od 5 godina.

Troškovi koji poboljšavaju i proširuju koristi od softvera u odnosu na izvornu specifikaciju i korisni vijek trajanja priznaju se kao kapitalno poboljšanje i dodaju se izvornom trošku softvera.

## 2.5 Umanjenje vrijednosti nefinancijske imovine

Godišnje se ispituje umanjenje vrijednosti imovine koja ima neograničen korisni vijek uporabe i koja se ne amortizira. Imovina koja se amortizira pregledava se zbog umanjenja vrijednosti kada događaji ili promijenjene okolnosti ukazuju na to da knjigovodstvena vrijednost možda nije nadoknadiva. Gubitak od umanjenja vrijednosti priznaje se kao razlika između knjigovodstvene vrijednosti imovine i njenog nadoknadivog iznosa. Nadoknadivi iznos je fer vrijednost imovine umanjena za troškove prodaje ili vrijednost imovine u uporabi, ovisno o tome koji je viši. Za potrebe procjene umanjenja vrijednosti, imovina se grupira na najniži nivo kako bi se pojedinačno utvrdio novčani tok (jedinice stvaranja novca). Nefinancijska imovina za koju je iskazan gubitak od umanjenja vrijednosti, provjerava se na svaki datum izvještavanja radi mogućeg ukidanja umanjenja vrijednosti.

## 2.6 Najmovi

Najam opreme na temelju kojeg se na Društvo u većem dijelu ne prenose svi rizici i koristi povezani s vlasništvom klasificira se kao poslovni najam. Plaćanje najma prema poslovnom najmu priznaje se kao rashod u računu dobiti i gubitka na ravnomjernoj osnovi tijekom razdoblja najma.

## 2.7 Zalihe

Zalihe se iskazuju po trošku nabave ili neto očekivanoj prodajnoj vrijednosti, ovisno o tome koja je niža. Trošak nabave sadrži sve troškove vezane za nabavu robe i izračunava se na temelju ponderiranih prosječnih nabavnih cijena. Neto ostvariva vrijednost predstavlja procjenu prodajne cijene u redovnom tijeku poslovanja umanjenu za varijabilne troškove prodaje. Prema potrebi obavlja se ispravak vrijednosti oštećenih zaliha te zaliha kojima je prošao rok upotrebe.

## 2.8 Potraživanja od kupaca i potraživanja po kreditima

Potraživanja od kupaca i po kreditima početno se priznaju po fer vrijednosti, a naknadno se mjere po amortiziranom trošku uporabom metode efektivne kamatne stope, umanjena za ispravak vrijednosti. Ispravak vrijednosti potraživanja provodi se kada postoje objektivni dokazi da Društvo neće moći naplatiti sva svoja potraživanja u skladu s dogovorenim uvjetima. Značajne financijske poteškoće dužnika, vjerojatnost dužnikovog stečaja te neizvršenje ili propusti u plaćanjima, smatraju se pokazateljima umanjenja vrijednosti potraživanja. Iznos ispravka vrijednosti utvrđuje se kao razlika između knjigovodstvene vrijednosti i nadoknadivog iznosa potraživanja, a predstavlja sadašnju vrijednost očekivanih novčanih priljeva diskontiranih korištenjem efektivne kamatne stope. Iznosi ispravka vrijednosti potraživanja iskazuju se u računu dobiti i gubitka u okviru 'ostalih troškova poslovanja'.

## 2.9 Novac i novčani ekvivalenti

Novac i novčani ekvivalenti obuhvaćaju gotovinu, depozite kod banaka po viđenju i ostale kratkotrajne visoko likvidne instrumente s rokovima naplate do tri mjeseca ili kraće.

## 2.10 Posudbe

Posudbe se početno priznaju po fer vrijednosti, umanjenoj za troškove transakcije. U budućim razdobljima, posudbe se iskazuju po amortiziranom trošku; sve razlike između primitaka (umanjene za troškove transakcije) i otkupne vrijednosti priznaju se u računu dobiti i gubitka tijekom razdoblja trajanja posudbe, koristeći metodu efektivne kamatne stope.

Posudbe se klasificiraju kao kratkoročne obveze, osim ako Društvo ima bezuvjetno pravo odgoditi podmirenje obveze najmanje 12 mjeseci nakon datuma bilance.

## 2.11 Odgođeni porez na dobit

Iznos odgođenog poreza obračunava se metodom bilančne obveze, na privremene razlike između porezne osnovice imovine i obveza i njihove knjigovodstvene vrijednosti u financijskim izvještajima. Međutim, odgođeni porez se ne priznaje ako proizlazi iz početnog priznavanja imovine ili obveza u transakciji koja nije poslovno spajanje i koje u vrijeme transakcije ne utječe na računovodstvenu dobit niti na oporezivu dobit (porezni gubitak). Odgođena porezna imovina i obveze mjere se poreznim stopama za koje se očekuje da će se primjenjivati u razdoblju kada će imovina biti nadoknađena ili obveza podmirena, na temelju poreznih stopa koje su, i poreznih zakona koji su, na snazi ili se djelomično primjenjuju na datum bilance.

Odgođena porezna imovina priznaje se do visine buduće oporezive dobiti za koju je vjerojatno da će biti raspoloživa za iskorištenje privremenih razlika.

## 2.12 Primanja zaposlenih

### (a) Obveze za mirovine i ostale obveze nakon umirovljenja

U toku redovnog poslovanja prilikom isplata plaća Društvo u ime svojih zaposlenika koji su članovi obveznih mirovinskih fondova obavlja redovita plaćanja doprinosa sukladno zakonu. Obvezni mirovinski doprinosi fondovima iskazuju se kao dio troška plaća kada se obračunaju. Društvo nema dodatni mirovinski plan te stoga nema nikakvih drugih obveza u svezi s mirovinama zaposlenika. Nadalje, Društvo nema obvezu osigurati bilo koja drugih primanja zaposlenika nakon njihova umirovljenja.

### (b) Otpremnine

Obveze za otpremnine se priznaju kad Društvo prekine radni odnos zaposlenika prije normalnog datuma umirovljenja ili odlukom zaposlenika da dragovoljno prihvati prekid radnog odnosa u zamjenu za naknadu. Društvo priznaje obveze za otpremnine kada je dokazivo preuzelo obvezu da prekine radni odnos sa sadašnjim zaposlenicima, na osnovu detaljnog formalnog plana bez mogućnosti da od njega odustane ili osigurava otpremnine kao rezultat ponude da potakne dragovoljno raskidanje radnog

odnosa. Otpremnine koje dospijevaju u razdoblju duljem od 12 mjeseci nakon datuma bilance, diskontiraju se na sadašnju vrijednost.

### *Kratkoročna primanja zaposlenih*

Društvo priznaje rezerviranje za bonuse kada postoji ugovorna obveza ili praksa iz prošlosti na temelju koje je nastala izvedena obveza.

## 2.13 Rezerviranja

Rezerviranja za troškove restrukturiranja, garancije i sudske sporove priznaju se ako Društvo ima sadašnju zakonsku ili izvedenu obvezu kao posljedicu prošlog događaja, ako je vjerojatno da će biti potreban odljev resursa radi podmirivanja obveze te ako se iznos obveze može pouzdano procijeniti. Rezerviranja za restrukturiranje odnose se na otpremnine zaposlenih.

Rezerviranja se mjere po sadašnjoj vrijednosti troškova za koje se očekuje da će biti potrebni za podmirenje obveze, korištenjem diskontne stope prije poreza, koja odražava tekuće tržišne procjene vremenske vrijednosti novca kao i rizike koji su specifični za navedenu obvezu. Iznos rezerviranja povećava se u svakom razdoblju da se odrazi proteklo vrijeme.

## 2.14 Priznavanje prihoda

Prihodi se sastoje od fer vrijednosti primljene naknade ili potraživanja za prodanu robu ili usluge tijekom redovnog poslovanja Društva. Prihodi su iskazani u iznosima koji su umanjeni za porez na dodanu vrijednost, procijenjene povrate, rabate i diskonte. Prihodi se priznaju kako slijedi:

### (a) Prihodi od prodaje robe

Prihodi od veleprodaje robe smatraju se prihodom u trenutku kada Društvo obavi isporuke robe kupcu, kada kupac prihvati isporučenu robu i kada je naplativost nastalih potraživanja relativno sigurna.

*(b) Prihodi od usluga*

Prihodi od usluga priznaju se u razdoblju u kojem su usluge obavljene, prema stupnju dovršenosti, na osnovu udjela stvarno obavljenih usluga u odnosu na ukupne usluge koje se trebaju obaviti.

*(c) Prihod od kamata*

Prihodi od kamata priznaju se na vremenski proporcionalnoj osnovi koristeći metodu efektivne kamatne stope.

### BILJEŠKA 3 – UPRAVLJANJE FINACIJSKIM RIZIKOM

#### 3.1 Čimbenici financijskog rizika

Poslovne aktivnosti Društva izložene su različitim vrstama financijskih rizika uključujući efekte promjena tržišnih cijena, promjena tečajeva inozemnih valuta i kamatnih stopa. Društvo nije koristilo derivatne financijske instrumente da bi se aktivnije štitilo od financijskih rizika.

(i) Rizik promjene tečajeva inozemnih valuta

Dugoročne obveze Društva vezane su uz tečajeve inozemnih valuta, prvenstveno uz EUR. Društvo ostvaruje jednu trećinu prihoda na inozemnom tržištu u EUR- ima pa na taj način djelomično provodi zaštitu od izloženosti riziku promjena tečajeva inozemnih valuta vezanih za dugoročne obveze.

(ii) Kreditni rizici

Kratkotrajna imovina Društva koja bi mogla dovesti do kreditnog rizika sastoji se uglavnom od novčanih sredstava, potraživanja od kupaca i ostalih potraživanja. Društvo nije poduzimalo značajnije mjere zaštite od kreditnog rizika, budući da se pretežni dio potraživanja odnosi na Atlantic Trade d.o.o. Zagreb, poduzeća u sustavu Atlantic Grupe. Ostala potraživanja osigurana su standardnim instrumentima osiguranja naplate.

(iii) Kamatni rizik

Kamatne stope na primljene kredite su ugovorene kao promjenjive. Društvo ne poduzima mjere zaštite od izloženosti kamatnom riziku.

#### 3.2 Procjena fer vrijednosti

Smatra se da je nominalna vrijednost potraživanja od kupaca umanjena za ispravak vrijednosti i obveza prema dobavljačima približno jednaka njihovoj fer vrijednosti.

Za potrebe objavljivanja, fer vrijednost financijskih obveza procjenjuje se diskontiranjem budućih ugovornih novčanih tokova po tekućoj tržišnoj kamatnoj stopi koja je dostupna Društvu za slične financijske instrumente.

#### BILJEŠKA 4 – PRIHODI

	<u>2005.</u>	<u>2004.</u>
	<i>(u tisućama kuna)</i>	
Prihodi od prodaje:		
Prihod od prodaje povezanim strankama u zemlji (bilješka 21)	130.098	104.362
Prihod od prodaje u zemlji	345	70
Prihod od prodaje u inozemstvu	38.057	42.507
Prihod od prodaje povezanim strankama u inozemstvu (bilješka 21)	33.292	5.949
Prihodi od usluga	210	362
Prihodi od usluga s povezanim strankama (bilješka 21)	<u>862</u>	<u>1.519</u>
	<u>202.864</u>	<u>154.769</u>
Ostali prihodi:		
Prihodi od državnih poticaja	200	-
Prihodi od najma	131	35
Prihodi od kamata na oročene depozite, kredite i kupce	152	212
Prihodi od kamata s povezanim strankama (bilješka 21)	14	388
Ostalo	<u>31</u>	<u>181</u>
	<u>528</u>	<u>816</u>
Ukupno prihodi	<u>203.392</u>	<u>155.585</u>

#### BILJEŠKA 5 – TROŠKOVI SIROVINA I MATERIJALA

	<u>2005.</u>	<u>2004.</u>
	<i>(u tisućama kuna)</i>	
Trošak sirovina i materijala	65.011	50.727
Trošak sirovina i materijala unutar grupe (bilješka 21)	528	822
Trošak energije	4.960	3.544
Promjena vrijednosti zaliha	<u>(1.311)</u>	<u>(2.355)</u>
	<u>69.188</u>	<u>52.738</u>

BILJEŠKA 6 – TROŠKOVI ZAPOSLENIH

	<u>2005.</u>	<u>2004.</u>
	<i>(u tisućama kuna)</i>	
Bruto plaće zaposlenih	31.270	33.907
Naknade za prijevoz	1.368	1.367
Otpremnine /i/	129	5.614
Ostale naknade zaposlenima /ii/	1.108	1.331
Rezerviranja za bonus /iii/	2.000	-
	<u>35.875</u>	<u>42.219</u>

Na dan 31. prosinca 2005. godine Društvo ima 253 zaposlenih (2004.: 279).

/i/ U 2005. godini obračunati su i isplaćeni troškovi za otpremnine 2 djelatnika (2004.: 34 djelatnika).

/ii/ Ostale naknade odnose sa na dnevnice i troškove noćenja za službeni put, prigodnih poklona djeci itd.

/iii/ U 2005. godini bonuse su ostvarili pored Uprave i izvršni direktori (2005.: 24 zaposlenih, 2004.: -).

BILJEŠKA 7 – TROŠKOVI MARKETINGA I UNAPREĐENJA PRODAJE

	<u>2005.</u>	<u>2004.</u>
	<i>(u tisućama kuna)</i>	
Troškovi marketinga	19.385	14.139
Sponzorstva i donacije	1.703	882
Reprezentacija	575	2.104
Troškovi marketinga i unapređenja prodaje s povezanim strankama (bilješka 21)	343	-
	<u>22.006</u>	<u>17.125</u>

BILJEŠKA 8 – OSTALI TROŠKOVI POSLOVANJA

	<u>2005.</u>	<u>2004.</u>
	<i>(u tisućama kuna)</i>	
Intelektualne usluge od povezanih stranaka (bilješka 21)	12.930	6.690
Održavanje, čuvanje i osiguranje imovine	5.044	4.212
Prijevozne usluge	1.788	1.638
Prijevozne usluge s povezanim strankama (bilješka 21)	1.434	929
Naknade nadzornom odboru	2.045	2.345
Usluge obrade podataka	1.647	1.622
Najamnine	869	399
Troškovi najamnina s povezanim strankama (bilješka 21)	1.208	951
Telefonske, poštanske i komunalne usluge	1.518	1.188
Stručno obrazovanje i intelektualne usluge	2.659	1.585
Proizvodne usluge	1.027	-
Proizvodne usluge s povezanim strankama (bilješka 21)	282	-
Ostalo	1.861	3.142
Ostali troškovi s povezanim strankama (bilješka 21)	131	238
Neto tečajne razlike	529	83
	<u>34.972</u>	<u>25.022</u>

BILJEŠKA 9 – RASHODI OD FINANCIRANJA

	<u>2005.</u>	<u>2004.</u>
	<i>(u tisućama kuna)</i>	
9.1. Rashodi od kamata:		
Kreditni od banaka	(2.305)	(2.828)
Kreditni od povezanih stranaka (bilješka 21)	(1.980)	(2.316)
	<u>(4.285)</u>	<u>(5.144)</u>
9.2. Dobici od tečajnih razlika-neto		
Pozitivne tečajne razlike	1.959	205
Negativne tečajne razlike	-	(1)
	<u>1.959</u>	<u>204</u>
	<u>(2.326)</u>	<u>(4.940)</u>



BILJEŠKA 10 – POREZ NA DOBIT

	<u>2005.</u>	<u>2004.</u>
	<i>(u tisućama kuna)</i>	
Dobit prije oporezivanja	26.352	1.490
Porez na dobit (20%)	5.270	298
Neoporezivi prihodi	(528)	(522)
Porezno nepriznati rashodi	617	648
Porezna obveza	5.359	424
Uplaćene akontacije poreza na dobit	(1.257)	(3.853)
Obveza/(potraživanje) za porez na dobit	<u>4.102</u>	<u>(3.429)</u>
Primijenjena efektivna porezna stopa	15.57%	28.46%

Do sada porezna uprava nije izvršila reviziju prijave poreza na dobiti Društva. U skladu s lokalnim propisima, porezna uprava može u bilo koje doba pregledati knjige i evidencije Društva u razdoblju od 3 godina nakon isteka godine u kojoj je porezna obveza iskazana, te može uvesti dodatne porezne obveze i kazne. Uprava Društva nije upoznata sa okolnostima koje bi mogle dovesti do potencijalnih značajnih obveza u tom pogledu.

BILJEŠKA 11 – NEKRETNINE I OPREMA

<i>(svi iznosi izraženi su u tisućama kuna)</i>	Zemljište	Građevinski objekti	Postrojenja i oprema	Materijalna imovina u pripremi	Ukupno
Stanje 1. siječnja 2004.					
Nabavna ili revalorizirana vrijednost	3.056	62.661	158.932	422	225.071
Akumulirana amortizacija	–	(37.310)	(115.912)	–	(153.222)
Neto knjigovodstvena vrijednost	3.056	25.351	43.020	422	71.849
Za godinu završenu					
31. prosinca 2004.					
Početna neto knjigovodstvena vrijednost	3.056	25.351	43.020	422	71.849
Povećanje	–	70	17.258	1.960	19.288
Prodaja i rashodovanja	–	–	(105)	–	(105)
Amortizacija	–	(2.240)	(9.398)	–	(11.638)
Zaključno neto knjigovodstveno stanje	3.056	23.181	50.775	2.382	79.394
Stanje 31. prosinca 2004.					
Nabavna ili revalorizirana vrijednost	3.056	62.731	172.700	2.382	240.869
Akumulirana amortizacija	–	(39.550)	(121.925)	–	(161.475)
Neto knjigovodstvena vrijednost	3.056	23.181	50.775	2.382	79.394
Za godinu završenu					
31. prosinca 2005.					
Početna neto knjigovodstvena vrijednost	3.056	23.181	50.775	2.382	79.394
Povećanje	–	68	3.738	2.898	6.704
Prodaja i rashodovanja	–	–	(144)	–	(144)
Amortizacija	–	(2.239)	(9.825)	–	(12.064)
Zaključno neto knjigovodstveno stanje	3.056	21.010	44.544	5.280	73.890
Stanje 31. prosinca 2005.					
Nabavna ili revalorizirana vrijednost	3.056	62.799	175.369	5.280	246.504
Akumulirana amortizacija	–	(41.789)	(130.825)	–	(172.614)
Neto knjigovodstvena vrijednost	3.056	21.010	44.544	5.280	73.890

Kao sredstvo osiguranja otplate kredita, založena je dugotrajna materijalna imovina čija neto knjigovodstvena vrijednost na dan 31. prosinca 2004. godine iznosi 39.315 tisuća kuna (2004.: 46.625 tisuća kuna).

#### BILJEŠKA 12 – NEMATERIJALNA IMOVINA

	<u>2005.</u>	<u>2004.</u>
	<i>(u tisućama kuna)</i>	
Početna neto knjigovodstvena vrijednost	1.733	1.374
Povećanja	1	772
Amortizacija	<u>(609)</u>	<u>(413)</u>
Zaključna neto knjigovodstvena vrijednost	<u>1.125</u>	<u>1.733</u>
Nabavna vrijednost	2.669	2.669
Akumulirana amortizacija	<u>(1.544)</u>	<u>(936)</u>
Sadašnja vrijednost 31. prosinca	<u>1.125</u>	<u>1.733</u>

#### BILJEŠKA 13 – ZALIHE

	<u>2005.</u>	<u>2004.</u>
	<i>(u tisućama kuna)</i>	
Sirovine i materijal	14.036	12.903
Proizvodnja u tijeku	477	116
Gotovi proizvodi	<u>7.264</u>	<u>6.510</u>
	<u>21.777</u>	<u>19.529</u>

Na svaki dan bilance obavlja se provjera oštećenih zaliha i zaliha kojima je prošao rok upotrebe, i za ustanovljene razlike iskazuje se ispravak vrijednosti tih zaliha, koji je u 2005. godini iznosio 680 tisuća kuna i iskazan je u okviru troškova sirovina i materijala (2004.: 774 tisuća kuna).

BILJEŠKA 14 – POTRAŽIVANJA OD KUPACA I OSTALA POTRAŽIVANJA

	<u>2005.</u>	<u>2004.</u>
	<i>(u tisućama kuna)</i>	
DUGOROČNA POTRAŽIVANJA:		
Dani depoziti /i/	246	158
KRATKOTRAJNA POTRAŽIVANJA:		
Potraživanja od kupaca /ii/	59.984	50.010
Ostala kratkoročna potraživanja /iii/	1.918	1.323
Dani krediti (bilješka 21)	-	103
	<u>61.902</u>	<u>51.436</u>
	<u>62.148</u>	<u>51.594</u>

/i/ Depoziti su položeni na rok od četiri godine kao garancija za operativni najam 8 automobila.

/ii/ Potraživanja od kupaca iskazana u bilanci na dan 31. prosinca 2005. su kako slijede:

	<u>2005.</u>	<u>2004.</u>
	<i>(u tisućama kuna)</i>	
Potraživanja od kupaca uz zemlji	2.648	2.328
Ispravak vrijednosti potraživanja od kupaca u zemlji	<u>(2.139)</u>	<u>(2.193)</u>
	509	135
Potraživanja od kupaca u inozemstvu	6.758	12.007
Ispravak vrijednosti potraživanja od kupaca u inozemstvu	<u>(626)</u>	<u>(842)</u>
	6.132	11.165
Potraživanja od povezanih poduzeća (bilješka 21)	<u>53.343</u>	<u>38.710</u>
	<u>59.984</u>	<u>50.010</u>

U 2005. godini naplaćena su potraživanja koja su vrijednosno usklađena u prethodnim godinama u iznosu od 54 tisuće kuna (2004: 15 tisuća kuna), te je obavljeno iskniženje potraživanja otpisanih u ranijim godinama u iznosu od 216 tisuća kuna. U 2005. nije bilo vrijednosnog usklađenja (2004: 902 tisuće kuna). Navedeni iznosi iskazani su u okviru ostalih troškova poslovanja (bilješka 8).

/iii/ Ostala potraživanja iskazana u bilanci na dan 31. prosinca 2005. su kako slijede:

	<u>2005.</u>	<u>2004.</u>
	<i>(u tisućama kuna)</i>	
Potraživanja za obračunati PDV	1.688	817
Ostala potraživanja	230	224
Ostala potraživanja od povezanih poduzeća (bilješka 21)	-	282
	<u>1.918</u>	<u>1.323</u>

#### BILJEŠKA 15 – NOVAC

	<u>2005.</u>	<u>2004.</u>
	<i>(u tisućama kuna)</i>	
Kunski račun	5.472	5.731
Devizni račun	8.696	2.517
Gotovina u blagajni	10	15
	<u>14.178</u>	<u>8.263</u>

#### BILJEŠKA 16 – KAPITAL

U svibnju 2005. godini vlasnicima je isplaćena dobit u iznosu od 3.796 tisuća kuna (2004: 4.313 tisuće kuna).

#### BILJEŠKA 17 – OBVEZE PREMA DOBAVLJAČIMA I OSTALE OBVEZE

	<u>2005.</u>	<u>2004.</u>
	<i>(u tisućama kuna)</i>	
Obveze prema dobavljačima /i/	20.486	15.347
Ostale obveze /ii/	4.701	7.220
	<u>25.187</u>	<u>22.567</u>

/i/ Obveze prema dobavljačima iskazane na dan 31. prosinca su kako slijede:

	<u>2005.</u>	<u>2004.</u>
	<i>(u tisućama kuna)</i>	
Obveze prema dobavljačima - domaći	12.539	9.666
Obveze prema dobavljačima - inozemni	4.300	4.074
Obveze prema povezanim strankama (bilješka 21)	<u>3.647</u>	<u>1.607</u>
	<u>20.486</u>	<u>15.347</u>

/ii/ Ostale obveze iskazane na dan 31. prosinca su kako slijede:

	<u>2005.</u>	<u>2004.</u>
	<i>(u tisućama kuna)</i>	
Obveze za plaće	2.328	2.633
Obveze za otpremnine	-	3.925
Rezerviranja (bilješka 6)	2.000	-
Ostale tekuće obveze	<u>373</u>	<u>662</u>
	<u>4.701</u>	<u>7.220</u>

U siječnju 2006. godine isplaćena je plaća za prosinac 2005. godine u ukupnom iznosu od 2.328 tisuća kuna (2004.: 2.633 tisuća kuna).

BILJEŠKA 18 – PRIMLJENI KREDITI

	<u>2005.</u>	<u>2004.</u>
	<i>(u tisućama kuna)</i>	
Dugoročni dug:		
Domaća banka /i/	20.283	30.685
Inozemna banka (bilješka 21) /ii/	<u>10.510</u>	<u>14.575</u>
Dugoročni dug uključujući tekuće dospijeće	<u>30.793</u>	<u>45.260</u>
Tekuće dospijeće dugoročnog duga	<u>(12.723)</u>	<u>(13.233)</u>
Dugoročni dug	18.070	32.027
 Kratkoročni krediti:		
Domaća banka /iii/	11.790	11.750
Domaća banka /i/ (obračunata kamata)	829	1.115
Inozemna banka (obračunata kamata - bilješka 21) /ii/	870	900
Tekuće dospijeće dugoročnog duga	<u>12.723</u>	<u>13.233</u>
	26.212	26.998
Ukupno primljeni krediti	<u>44.282</u>	<u>59.025</u>

/i/ U toku 2005. godine otplaćena su dva anuiteta kredita domaće banke u iznosu od EUR 1.250.000 ili 10.402 tisuća kuna (2004.: EUR 750.000 ili 5.639 tisuća kuna). Rok otplate ovog kredita je do 2008. godine.

/ii/ Kredit od inozemne banke odobren je u iznosu od EUR 1,900.000 s rokom otplate do 2008. godine u godišnjim anuitetima. Kamata dospijeva na naplatu u srpnju svake godine u visini 12% godišnje (redovna) počevši od 2001. godine, a predviđena je i dodatna promjenljiva kamata. U toku 2005. godine otplaćen je jedan anuitet kredita u iznosu od 475.000 EUR ili 4.065 tisuća kuna.

/iii/ Kratkoročni kredit dobiven od domaće banke dobiven je za financiranje izvoza uz promjenjivu kamatnu stopu od 4% godišnje. Rok vraćanja je prolongiran do 31. kolovoza 2006. godine. U stanje na dan 31. prosinca 2005. godine uključene su obračunate a neplaćene kamate u iznosu od 40 tisuća kuna.

Za primljene dugoročne kredite Društvo se obvezalo pridržavati određenih financijskih pokazatelja.

Dinamika otplate dugoročnog duga je kako slijedi:

	<u>2005.</u>	<u>2004.</u>
	<i>(u tisućama kuna)</i>	
Do 1 godine	12.723	13.233
Od 1 – 2 godine	18.070	24.548
Od 3 – 5 godina	<u>-</u>	<u>7.479</u>
	<u>30.793</u>	<u>45.260</u>

Efektivne kamatne stope na dan bilance su kako slijedi:

	2005.		2004.	
	Kune	EUR	Kune	EUR
	%	%	%	%
Dugoročni krediti				
Domaće banke		5,4%		6,5%
Inozemne banke		13,8%		13,8%
Kratkoročni krediti				
Domaće banke	4%		4%	

Knjigovodstveni iznosi i fer vrijednost dugoročnog duga su kako slijedi:

	Knjigovodstveni iznosi		Fer vrijednost	
	2005.	2004.	2005.	2004.
	<i>(u tisućama kuna)</i>		<i>(u tisućama kuna)</i>	
Dugoročni dug				
Inozemna banka	10.510	14.575	6.526	10.369
Domaća banka	20.283	30.685	17.137	19.635
	<u>30.793</u>	<u>45.260</u>	<u>23.663</u>	<u>30.004</u>

Knjigovodstveni iznos primljenih kredita preračunat je iz slijedećih valuta:

	2005.	2004.
	<i>(u tisućama kuna)</i>	
	Kune	11.790
EUR	<u>32.492</u>	<u>47.275</u>
	<u>44.282</u>	<u>59.025</u>



BILJEŠKA 19 – NOVAC GENERIRAN POSLOVANJEM

	<u>Bilješka</u>	<u>2005.</u>	<u>2004.</u>
		<i>(u tisućama kuna)</i>	
Neto dobit		20.993	1.066
Usklađenja:			
Porez na dobit	10	5.359	424
Amortizacija	11,12	12.673	12.051
Umanjenje potraživanja od kupaca	14	-	902
Vrijednosno usklađenje zaliha	13	680	774
Nerealizirane tečajne razlike		(651)	(196)
Dobit od prodaje materijalne imovine		-	(192)
Rashodi materijalne imovine	11	144	105
Rashodi od kamata	9	4.285	5.144
Prihodi od kamata	4	(166)	(600)
Promjene u radnom kapitalu:			
Povećanje zaliha		(2.928)	(311)
Povećanje/(smanjenje) potraživanja od kupaca i ostalih potraživanja		(7.228)	7.507
Smanjenje obveza prema dobavljačima i ostalih obveza		2.620	4.557
Novac generiran poslovanjem		<u>35.781</u>	<u>31.231</u>

## BILJEŠKA 20 – PREUZETE I POTENCIJALNE OBVEZE

### Preuzete obveze

Ugovoreno plaćanje obveza po operativnom najmu automobila je kako slijedi:

	<u>2005.</u>	<u>2004.</u>
	<i>(u tisućama kuna)</i>	
Do jedne godine	226	175
Od 1 do 5 godina	<u>678</u>	<u>526</u>
	<u>904</u>	<u>701</u>

### Potencijalne obveze

Društvo je izdalo garancije za primljene kredite povezanih poduzeća u ukupnom iznosu od 73.877 tisuće kuna (2004: -) kako slijedi:

Atlantic Grupa d.o.o., Zagreb u iznosu od 66.377 tisuća kuna (2004:-)

Neva d.o.o., Zagreb u iznosu od 7.500 tisuće kuna (2004: -)

Navedene potencijalne obveze nisu iskazane u bilanci na dan 31. prosinca 2005. godine jer prema procjeni Uprave Društva nije izvjesna vjerojatnost da će iste postati obveze Društva.

## BILJEŠKA 21 – ODNOSI S POVEZANIM STRANKAMA

Društvo ostvaruje značajne poslovne transakcije u okviru prodaje svojih proizvoda Atlantic Trade-u d.o.o., Zagreb kao i drugim podružnicama u Atlantic Grupi. Društvo ima i financijske transakcije s povezanom financijskom institucijom DEG, Njemačka.

Poslovne transakcije s povezanim strankama koje se odnose na stanja u Bilanci na dan 31. prosinca 2005. godine i 2004. godine i stavke računa dobiti i gubitka za godine koje su tada završile iskazane su kako slijedi:

<i>(svi iznosi izraženi su u tisućama kuna)</i>	<u>Bilješka</u>	<u>2005.</u>	<u>2004.</u>
<b>POTRAŽIVANJA</b>			
Potraživanja od prodaje	14		
Atlantic Trade d.o.o., Zagreb		40.878	33.913
Atlantic Trade d.o.o., Beograd		7.373	4.735
Atlantic Trade d.o.o., Ljubljana		4.998	-
Neva d.o.o., Zagreb		94	62
		<u>53.343</u>	<u>38.710</u>
Ostala kratkoročna potraživanja			
Atlantic Trade d.o.o., Zagreb	14	-	282
Kratkoročni krediti			
Atlantic Trade d.o.o., Ljubljana	14	-	103
Dugoročne obveze			
DEG, Njemačka	18	11.380	15.475
Obveze prema dobavljačima	17		
Atlantic Trade d.o.o., Zagreb		1.187	518
Atlantic Grupa d.o.o., Zagreb		2.264	1.033
Atlantic Italia		71	
Neva d.o.o., Zagreb		125	56
		<u>3.647</u>	<u>1.607</u>
Prihodi od prodaje u zemlji	4		
Atlantic Trade d.o.o., Zagreb		130.098	104.362
Prihodi od prodaje u inozemstvu	4		
Atlantic Trade d.o.o., Beograd		12.774	5.796
Atlantic Trade d.o.o., Ljubljana		20.518	153
		<u>33.292</u>	<u>5.949</u>
Prihodi od usluga	4		

Atlantic Grupa d.o.o., Zagreb		5	1
Neva d.o.o., Zagreb		857	994
Atlantic Trade d.o.o., Zagreb		-	524
		<u>862</u>	<u>1.519</u>
Prihodi od kamata	4		
Atlantic Trade d.o.o., Zagreb		-	382
Atlantic Trade d.o.o., Ljubljana		3	6
Neva d.o.o.		11	-
		<u>14</u>	<u>388</u>

<i>(svi iznosi izraženi su u tisućama kuna)</i>	<u>Bilješka</u>	<u>2005.</u>	<u>2004.</u>
Troškovi sirovina i materijala			
Atlantic Trade d.o.o., Zagreb	5	524	822
Neva d.o.o, Zagreb		4	
		<u>528</u>	<u>822</u>
Troškovi marketinga i unapređenja prodaje	7		
Atlantic Trade d.o.o., Beograd		124	-
Atlantic Trade d.o.o., Ljubljana		172	
Atlantic Trade d.o.o., Zagreb		47	
		<u>343</u>	<u>-</u>
Intelektualne usluge	8		
Atlantic Grupa d.o.o., Zagreb		12.075	4.852
Atlantic Trade d.o.o., Zagreb		752	1.838
Atlantic Trade d.o.o., Beograd		103	-
		<u>12.930</u>	<u>6.690</u>
Prijevozne usluge	8		
Atlantic Trade d.o.o., Zagreb		1.429	929
Atlantic Grupa d.o.o., Zagreb		5	-
		<u>1.434</u>	<u>929</u>
Troškovi najamnina	8		
Neva d.o.o.		1.208	706
Atlantic Trade d.o.o., Zagreb		-	245
		<u>1.208</u>	<u>951</u>
Proizvodne usluge	8		
Neva d.o.o., Zagreb		282	-
Ostali troškovi	8		
Atlantic Trade d.o.o., Zagreb		131	157
Atlantic Trade d.o.o., Ljubljana		-	81
		<u>131</u>	<u>238</u>
Rashodi od kamata	9		
Atlantic Grupa d.o.o., Zagreb		-	1
Neva d.o.o., Zagreb		-	47
DEG, Njemačka		1.980	2.268
		<u>1.980</u>	<u>2.268</u>

	<hr/>	<hr/>
	1.980	2.316
Naknada managementa	2.145	1.710

**17.1.5 Neva d.o.o.**

NEVA d.o.o., Zagreb

FINANCIJSKI IZVJEŠTAJI

31. PROSINCA 2005.

IZVJEŠĆE REVIZORA VLASNIKU

NEVE d.o.o., Zagreb

Obavili smo reviziju pridružene bilance Neva d.o.o., Zagreb ( Društvo) na 31. prosinca 2005. godine, pripadajućeg računa dobiti i gubitka, izvještaja o novčanom toku te izvještaja o promjenama vlasničke glavnice za godinu koja je tada završila. Za ove financijske izvještaje prikazane od stranice 2 do 28 odgovorna je Uprava Društva. Naša je odgovornost izraziti mišljenje o tim financijskim izvještajima temeljem naše revizije.

Reviziju smo obavili sukladno Međunarodnim revizijskim standardima. Ovi standardi zahtijevaju planiranje i provođenje revizije kako bi se s razumnom mjerom sigurnosti utvrdilo da su financijski izvještaji bez materijalno značajnih grešaka. Revizija uključuje i ispitivanja, temeljem provjere podataka, koja potkrepljuju iznose i bilješke uz financijske izvještaje. Revizija isto tako uključuje i ocjenu primijenjenih računovodstvenih politika i značajnijih procjena koje je definirala Uprava, kao i ocjenu ukupnog prikaza financijskih izvještaja. Uvjereni smo da obavljena revizija daje razumnu osnovu za izražavanje našeg mišljenja.

Prema našem mišljenju, financijski izvještaji prikazuju realno i objektivno, u svim značajnim aspektima, financijsko stanje Društva na dan 31. prosinca 2005. godine, rezultate njegovog poslovanja i promjene novčanih tokova za godinu koja je tada završila i pripremljeni su sukladno Međunarodnim standardima financijskog izvještavanja.

*PricewaterhouseCoopers d.o.o.*

PricewaterhouseCoopers d.o.o.

Zagreb, 31. ožujka 2006.



**RAČUN DOBITI I GUBITKA ZA GODINU ZA GODINU KOJA JE ZAVRŠILA 31.12.2005.**

<i>(svi iznosi izraženi su u tisućama kuna)</i>	<u>Bilješka</u>	<u>2005.</u>	<u>2004.</u>
Prihodi	4	80.481	72.053
Troškovi sirovina i materijala	5	(26.113)	(26.652)
Troškovi zaposlenih	6	(15.332)	(15.802)
Troškovi marketinga i unapređenja prodaje	7	(14.479)	(11.686)
Amortizacija	11,12	(7.136)	(6.092)
Ostali troškovi poslovanja	8	<u>(10.668)</u>	<u>(8.932)</u>
Dobit iz poslovanja		<u>6.753</u>	<u>2.889</u>
Rashodi od financiranja	9	<u>(2.634)</u>	<u>(2.132)</u>
Dobit prije poreza		<u>4.119</u>	<u>757</u>
Porez na dobit	10	<u>-</u>	<u>-</u>
Neto dobit		<u>4.119</u>	<u>757</u>

Financijska izvješća prikazana na stranicama 2 do 28 odobrila je Uprava Društva u Zagrebu 31. ožujka 2006. godine.

Direktor Društva

Ivica Grdenić

**BILANCA NA 31.12.2005.**

<i>(svi iznosi izraženi su u tisućama kuna)</i>	<u>Bilješka</u>	Na 31. prosinca	
		<u>2005.</u>	<u>2004.</u>
<b>IMOVINA</b>			
Dugotrajna imovina			
Nekretnine, postrojenja i oprema	11	21.979	25.037
Nematerijalna imovina	12	6.953	8.846
Potraživanja od kupaca i ostala potraživanja	14	2.957	3.134
		<u>31.889</u>	<u>37.017</u>
Kratkotrajna imovina			
Zalihe	13	18.143	13.089
Potraživanja od kupaca i ostala potraživanja	14	31.270	25.577
Novac i novčani ekvivalenti	15	8.773	8.065
		<u>58.186</u>	<u>46.731</u>
Ukupno imovina		<u>90.075</u>	<u>83.748</u>
<b>GLAVNICA I OBVEZE</b>			
<b>KAPITAL</b>			
Temeljni kapital	16	50.900	50.900
Zadržana dobit		5.000	881
		<u>55.900</u>	<u>51.781</u>
Dugoročne obveze			
Dugoročni dug	18	18.195	15.123
		<u>18.195</u>	<u>15.123</u>
Kratkoročne obveze			
Obveze prema dobavljačima i ostale obveze	17	10.886	10.153
Obveze po kratkoročnim kreditima	18	5.094	6.691
		<u>15.980</u>	<u>16.844</u>
Ukupno glavnica i obveze		<u>90.075</u>	<u>83.748</u>

**IZVJEŠTAJ O PROMJENAMA U VLASNIČKOJ GLAVNICI ZA GODINU KOJA JE ZAVRŠILA  
31.12.2005.**

*(svi iznosi izraženi su  
u tisućama kuna)*

	<u>Bilješke</u>	<u>Temeljni kapital</u>	<u>Zadržana dobit</u>	<u>Ukupno</u>
Stanje 1. siječnja 2004.	16	50.900	270	51.170
Isplata dobiti		-	(146)	(146)
Neto dobit tekuće godine		-	<u>757</u>	<u>757</u>
Stanje 31. prosinca 2004.		<u>50.900</u>	<u>881</u>	<u>51.781</u>
Stanje 1. siječnja 2005.	16	50.900	881	51.781
Neto dobit tekuće godine		-	<u>4.119</u>	<u>4.119</u>
Stanje 31. prosinca 2005.		<u>50.900</u>	<u>5.000</u>	<u>55.900</u>

## IZVJEŠTAJ O NOVČANOM TOKU ZA GODINU KOJA JE ZAVRŠILA 31.12.2005.

(svi iznosi izraženi su u tisućama kuna)

	<u>Bilješka</u>	<u>2005.</u>	<u>2004.</u>
Novčani tok iz poslovnih aktivnosti:			
Novac generiran poslovanjem	19	3.025	10.253
Plaćene kamate		<u>(2.070)</u>	<u>(2.125)</u>
Novčani tok iz poslovnih aktivnosti		<u>955</u>	<u>8.128</u>
Novčani tok iz ulagačkih aktivnosti			
Nabava materijalne i nematerijalne imovine	11,12	(2.204)	(6.136)
Pripajanje podružnice		-	(11.822)
Primici od prodaje financijske imovine po fer vrijednosti kroz račun dobiti i gubitka		-	2.038
Primici od danih dugoročnih i kratkoročnih kredita		225	5.000
Primljene kamate	4	<u>52</u>	<u>137</u>
Novčani tok iz ulagačkih aktivnosti		<u>(1.927)</u>	<u>(10.783)</u>
Novčani tok iz financijskih aktivnosti			
Otplate primljenih dugoročnih kredita	18	(5.820)	(5.797)
Primici od dugoročnih kredita	18	7.500	10.000
Isplata dobiti vlasniku		-	<u>(146)</u>
Novčani tok iz financijskih aktivnosti		<u>1.680</u>	<u>4.057</u>
Neto povećanje novca i novčanih ekvivalenata		<u>708</u>	<u>1.402</u>
Novac i novčani ekvivalenti na početku godine		<u>8.065</u>	<u>6.663</u>
Novac i novčani ekvivalenti na kraju godine	15	<u>8.773</u>	<u>8.065</u>

## BILJEŠKA 1 – OPĆI PODACI

Neva d.o.o., Zagreb (Društvo) bavi se proizvodnjom i trgovinom na veliko kozmetičkim i higijenskim proizvodima. Društvo je osnovano u Republici Hrvatskoj krajem 1997. godine. Jedini vlasnik Društva je Atlantic Grupa d.o.o., Zagreb .

Sjedište Društva nalazi se u Zagrebu, Tuškanova 41, Hrvatska.

Društvo se nalazi u sastavu Atlantic Grupe u kojoj ostvaruje značajan dio poslovnih transakcija vezanih za prodaju svojih proizvoda.

## BILJEŠKA 2 – SAŽETAK ZNAČAJNIJIH RAČUNOVODSTVENIH POLITIKA

Slijedi prikaz značajnih računovodstvenih politika usvojenih za pripremu ovih financijskih izvještaja. Ove računovodstvene politike dosljedno su primjenjivane za sva razdoblja uključena u ove izvještaje, osim tamo gdje je drugačije navedeno.

### Osnove sastavljanja

Financijski izvještaji Društva sastavljeni su sukladno Međunarodnim standardima financijskog izvještavanja (MSFI). Financijski izvještaji Društva izrađeni su primjenom metode povijesnog troška.

Sastavljanje financijskih izvještaja sukladno Međunarodnim standardima financijskog izvještavanja (MSFI) zahtijeva upotrebu određenih ključnih računovodstvenih procjena. Također se od Uprave zahtijeva da se služi prosudbama u procesu primjene računovodstvenih politika Društva.

### *Usvajanje novih ili revidiranih standarda i tumačenja*

Od 1. siječnja 2005. godine za Društvo su stupili na snagu određeni novi Međunarodni standardi financijskog izvještavanja. U nastavku su navedeni spomenuti novi ili dopunjeni standardi ili tumačenja koja već jesu ili bi u budućnosti mogla biti relevantna za poslovanje Društva kao i za njihov utjecaj na računovodstvene politike Društva.

Sve promjene u računovodstvenim politikama primijenjene su retroaktivno uz usklađenja zadržane dobiti na dan 1. siječnja 2004. godine, osim ako je drugačije opisano u nastavku.

MRS 1 (revidiran 2003.) Prezentiranje financijskih izvještaja

MRS 2 (revidiran 2003.) Zalihe

MRS 8 (revidiran 2003.) Računovodstvene Politike, Promjene računovodstvenih procjena i pogreške

MRS 10 (revidiran 2003.) Događaji nakon datuma bilance

MRS 16 (revidiran 2003.) Nekretnine, postrojenja i oprema

MRS 17 (revidiran 2003.) Najmovi

MRS 21 (revidiran 2003.) Učinci promjena tečaja stranih valuta

MRS 24 (revidiran 2003.) Objavljivanje povezanih stranaka

MRS 27 (revidiran 2003.) Konsolidirani i odvojeni financijski izvještaji

MRS 28 (revidiran 2003.) Ulaganja u pridružena društva

MRS 32 (revidiran 2003.) Financijski instrumenti: objavljivanje i prezentiranje

MRS 33 (revidiran 2003.) Zarade po dionici

MRS 39 (revidiran 2004.) Financijski instrumenti: priznavanje i mjerenje

MRS 39 Dodatak (revidiran 2004.) Prijelaz i početno priznavanje financijske imovine financijskih obveza

MRS 40 (revidiran 2003) Ulaganje u nekretnine

MSFI 2 (revidiran 2004.) Isplate s temelja dionica

MSFI 4 (izdan 2004.) Ugovori o osiguranju

MSFI 5 (izdan 2004.) Dugotrajna imovina namijenjena prodaji i prestanak poslovanja

IFRIC 1 (izdan 2004.) Promjene postojećih obveza za dekomisiju, obnovu i slično

IFRIC 2 (izdan 2004.) Udjeli članova u kooperativnim subjektima i slični instrumenti

SIC 12 (revidiran 2004) Konsolidacija – Poslovni subjekti posebne namjene

Usvajanje novih ili revidiranih standarda i tumačenja nije imalo materijalno značajan učinak na politike Društva ili nije bilo relevantno za poslovanje Društva, osim kako je navedeno u nastavku:

MRS 1 (revidiran 2003.) imao je utjecaj na prikaz Računa dobiti i gubitka i ostale objave.

MRS 24 (revidiran 2003.) imao je utjecaj na prikaz povezanih stranaka, što se odnosi na dodatak informacija o naknadama članovima Uprave.

Usvajanje MRS-a 39 (revidiran 2004.) rezultiralo je promjenom računovodstvene politike koja se odnosi na klasifikaciju financijske imovine po fer vrijednosti u računu dobiti i gubitka.

Sve promjene u računovodstvenim politikama napravljene su u skladu s prijelaznim odredbama u odnosnim standardima.

*Standardi, tumačenja i dodaci objavljenim standardima koji još nisu na snazi*

Objavljeni su određeni novi standardi, dodaci i tumačenja postojećih standarda čija je primjena obvezna za računovodstvena razdoblja Društva koja počinju na dan ili nakon 1. siječnja 2006. godine ili na kasnija razdoblja, ali koja Društvo nije počelo ranije primjenjivati:

*MRS 19 (Dodatak), Primanja zaposlenih (na snazi od 1. siječnja 2006. godine).* S obzirom da Društvo nema definiran plan primanja zaposlenih, ovaj dodatak nije relevantan.

*MRS 39 (Dodatak), Opcija fer vrijednosti (na snazi od 1. siječnja 2006. godine).* Ovaj dodatak mijenja definiciju financijskih instrumenata klasificiranih po fer vrijednosti u računu dobiti i gubitka, te ograničava mogućnost klasificiranja financijskih instrumenata u ovu kategoriju. Ovaj dodatak nije relevantan za poslovanje Društva, budući da Društvo nema financijske instrumente u ovoj kategoriji.

*MRS 39 i MSFI 4 (Dodatak), Ugovori o financijskim garancijama (na snazi od 1. siječnja 2006. godine).* Prema zahtjevima ovog dodatka izdane financijske garancije početno se priznaju po fer vrijednosti, te se naknadno mjere po: (a) neamortiziranom iznosu pripadajućih primljenih i odgođenih naknada ili (b) trošku koji je potreban za podmirenje preuzete obveze na dan bilance, ovisno o tome što je više. Uprava još uvijek razmatra učinak ovog dodatka.

*MSFI 1 (Dodatak), Prva primjena Međunarodnih standarda financijskog izvještavanja (na snazi od 1. siječnja 2006. godine).* Ovaj dodatak nije relevantan za poslovanje Društva s obzirom da ih već primjenjuje.

*MSFI 6 i MSFI 6 (Dodatak), Istraživanje i vrednovanje mineralnih resursa (na snazi od 1. siječnja 2006. godine).* MSFI 6 i pripadajući dodatak nisu relevantni, jer Društvo ne istražuje mineralne resurse.

*MSFI 7, Financijski instrumenti: Objavljivanja (na snazi od 1. siječnja 2007).* MSFI 7 uvodi nova objavljivanja u svrhu poboljšanja informacija o financijskim instrumentima. Zahtijeva objavu kvalitativnih i kvantitativnih informacija o izloženosti rizicima nastalima iz financijskih instrumenata, uključujući određene minimalne objave o kreditnom riziku, riziku likvidnosti i tržišnom riziku, te analizu osjetljivosti na tržišni rizik. Služi kao zamjena za zahtjeve objavljivanja u MRS-u 32, Financijski instrumenti: Objavljivanje i prezentiranje. Društvo će primjenjivati MSFI 7 od 1. siječnja 2007. godine, a Uprava još uvijek razmatra pripadajući učinak.

*Dodatak MRS-u 1, Prezentiranje financijskih izvještaja – Kapitalna objavljivanja (na snazi od 1. siječnja 2007. godine)* Dodatak MRS-u 1 uvodi objavljivanja o razini kapitala te adekvatnosti kapitala poslovnog subjekta i na koji način subjekt upravlja kapitalom prema internim i eksternim (regulatornim) zahtjevima. Uprava je razmotrila učinak Dodatka MRS 1 i došla do zaključka da dodatno objavljivanje u financijskim izvještajima nije potrebno budući da Društvo nema posebne interne ili eksterne zahtjeve za upravljanje kapitalom.

*IFRIC 4, Određivanje je li u aranžmanu sadržan najam (na snazi od 1. siječnja 2006. godine).* IFRIC 4 zahtijeva određivanje je li aranžman najam, ili ga sadrži, na temelju suštine aranžmana kada: (a)

ostvarenje aranžmana ovisi o uporabi specifičnog sredstva ili imovine; te (b) aranžman prenosi pravo korištenja sredstva/imovine. Uprava još uvijek razmatra učinak IFRIC-a 4 na poslovanje Društva.

*IFRIC 5, Prava na kamate koje proizlaze iz sredstava za dekomisiju, obnovu i zaštitu okoliša (na snazi od 1. siječnja 2006. godine).* IFRIC 5 nije relevantan za poslovanje Društva.

*IFRIC 6, Obveze nastale sudjelovanjem na specifičnom tržištu – Otpad električne i elektroničke opreme (na snazi od 1. siječnja 2006. godine).* IFRIC 6 nije relevantan za poslovanje Društva.

*IFRIC 7, Primijenjeni pristup prepravljavanja na temelju MRS-a 29 Financijsko izvještavanje u hiperinflacijskim gospodarstvima (na snazi od 1. siječnja 2007. godine).* IFRIC 7 nije relevantan, budući da Društvo ne posluje u hiperinflacijskoj okolini.

*IFRIC 8, Opseg MSFI-a 2 (na snazi od 1. siječnja 2007. godine).* IFRIC 8 nije relevantan, budući da Društvo nema isplata s temelja dionica.

*IFRIC 9, Ponovna procjena ugrađenih derivata (na snazi od 1. siječnja 2007. godine).* Uprava još uvijek razmatra učinak IFRIC-a 9 na poslovanje Društva.

## 2.2 Strane valute

### (a) Funkcionalna i izvještajna valuta

Stavke uključene u financijske izvještaje Društva iskazane su u valuti primarnog gospodarskog okruženja u kojem Društvo posluje (funkcionalna valuta). Financijski izvještaji prikazani su u kunama, što predstavlja funkcionalnu i izvještajnu valutu Društva.

### (b) Transakcije i stanja u stranoj valuti

Transakcije u stranim sredstvima plaćanja prevode se u funkcionalnu valutu tako da se iznosi u stranim sredstvima plaćanja preračunavaju po tečaju na dan transakcije. Dobici ili gubici od tečajnih razlika, koji nastaju prilikom podmirenja tih transakcija i preračuna monetarne imovine i obveza izraženih u stranim valutama, priznaju se u računu dobiti i gubitka.

## 2.3 Nekretnine, postrojenja i oprema

Sve stavke nekretnina, postrojenja i opreme iskazane su po trošku nabave. Trošak nabave uključuje sve troškove neposredno povezane s dovođenjem sredstava u namjeravanu upotrebu.

Naknadni izdaci uključuju se u knjigovodstvenu vrijednost imovine ili se, po potrebi, priznaju kao zasebna imovina samo ako će Društvo imati buduće ekonomske koristi od spomenute imovine, te ako se trošak imovine može pouzdano mjeriti. Svi ostali troškovi investicijskog i tekućeg održavanja terete račun dobiti i gubitka u financijskom razdoblju u kojem su nastali.

Zemljište i imovina u pripremi se ne amortizira. Amortizacija ostale imovine obračunava se primjenom pravocrtno metode u svrhu alokacije troška te imovine tijekom njenog procijenjenog korisnog vijeka uporabe. Amortizacija se obračunava za svako sredstvo sve do potpune amortizacije sredstva ili do rezidualne vrijednosti sredstva ako je značajna.

Procijenjeni korisni vijek uporabe su kako slijedi:

Građevinski objekti	10 – 40 godina
Oprema	4 – 20 godina

Rezidualna vrijednost imovine i korisni vijek uporabe pregledavaju se na svaki datum bilance i po potrebi usklađuju.

U slučaju da je knjigovodstveni iznos imovine veći od procijenjenog nadoknadivog iznosa, razlika se otpisuje do nadoknadivog iznosa (bilješka 2.5).

Dobici i gubici nastali prodajom određuju se usporedbom prihoda i knjigovodstvene vrijednosti sredstva i uključuju se u ostale dobitke - neto u računu dobiti i gubitka.

## 2.4 Nematerijalna imovina

Izdaci nastali registracijom prava na stečenu marku i kupovinu softvera kapitaliziraju se kao nematerijalna imovina i amortiziraju pravocrtnom metodom tijekom očekivanog vijeka upotrebe, ali ne duže od 5 godina.

Troškovi koji poboljšavaju i proširuju koristi od softvera u odnosu na izvornu specifikaciju i korisni vijek trajanja priznaju se kao kapitalno poboljšanje i dodaju se izvornom trošku softvera.

## 2.5 Umanjenje vrijednosti nefinancijske imovine

Godišnje se ispituje umanjenje vrijednosti imovine koja ima neograničen korisni vijek uporabe i koja se ne amortizira. Imovina koja se amortizira pregledava se zbog umanjenja vrijednosti kada događaji ili promijenjene okolnosti ukazuju na to da knjigovodstvena vrijednost možda nije nadoknadiva. Gubitak od umanjenja vrijednosti priznaje se kao razlika između knjigovodstvene vrijednosti imovine i njenog nadoknadivog iznosa. Nadoknadivi iznos je fer vrijednost imovine umanjena za troškove prodaje ili vrijednost imovine u uporabi, ovisno o tome koji je viši. Za potrebe procjene umanjenja vrijednosti, imovina se grupira na najniži nivo kako bi se pojedinačno utvrdio novčani tok (jedinice stvaranja novca). Nefinancijska imovina za koju je iskazan gubitak od umanjenja vrijednosti, provjerava se na svaki datum izvještavanja radi mogućeg ukidanja umanjenja vrijednosti.

## 2.6 Financijska imovina

Društvo klasificira svoju financijsku imovinu u sljedeće kategorije: financijska imovina po fer vrijednosti u računu dobiti i gubitka te krediti i potraživanja. Klasifikacija ovisi o svrsi za koju je financijska imovina stečena. Uprava klasificira financijsku imovinu kod početnog priznavanja i procjenjuje tu klasifikaciju na svaki datum izvještavanja.

### (a) *Financijska imovina po fer vrijednosti u računu dobiti i gubitka*

U ovoj kategoriji nalazi se financijska imovina koja je kod početnog priznavanja klasificirana po fer vrijednosti u računu dobiti i gubitka. Financijska imovina se klasificira u ovu kategoriju ako je tako određeno od strane Uprave. Imovina u ovoj kategoriji klasificirana je kao dugotrajna imovina ako se njena realizacija ne očekuje unutar razdoblja od 12 mjeseci od datuma bilance.

### (b) *Kredit i potraživanja*

Kredit i potraživanja predstavljaju nederivativnu financijsku imovinu s fiksnim ili odredivim plaćanjem koja ne kotira na aktivnom tržištu. Iskazana je u okviru kratkotrajne imovine, osim imovine s dospijećem dužim od 12 mjeseci nakon datuma bilance. Takva se imovina klasificira kao dugotrajna imovina.

Sva kupljena i prodana ulaganja priznaju se na datum transakcije, tj. Na datum na koji se Društvo obvezalo kupiti ili prodati sredstvo. Financijska imovina iskazana po fer vrijednosti u računu dobiti i gubitka početno se priznaje po fer vrijednosti, a trošak transakcije iskazuje se u računu dobiti i gubitka. Krediti i potraživanja iskazani su po amortiziranom trošku primjenom metode efektivne kamate.

Ulaganja se prestaju priznavati kada isteknu ili su prenesena prava na primitak novčanih tokova od ulaganja ili kada je Društvo prenijelo sve bitne rizike i koristi vlasništva.

Dobici i gubici nastali iz promjena u fer vrijednosti financijske imovine po fer vrijednosti u računu dobiti i gubitka, uključujući prihode od kamata i dividendi, iskazuju su računu dobiti i gubitka u okviru ostalih dobitaka – neto iz poslovanja u razdoblju u kojem su nastali.

Fer vrijednosti ulaganja koja kotiraju na burzi temelje se na tekućim cijenama ponude. Ako tržište za neko financijsko sredstvo nije aktivno (kao i za vrijednosnice koje ne kotiraju), Društvo utvrđuje fer vrijednost pomoću tehnika procjene vrijednosti koje uzimaju u obzir nedavne transakcije pod uobičajenim trgovačkim uvjetima, te usporedbu s drugim sličnim instrumentima.

Na svaki datum bilance Društvo procjenjuje postoje li objektivni dokazi o umanjenju vrijednosti financijske imovine ili grupe financijskih sredstava. Provjera umanjenja vrijednosti kredita i potraživanja opisana je u Bilješci 2.9.



## 2.7. Najmovi

Najmovi u kojima Društvo ne snosi bitan udio rizika i koristi vlasništva klasificiraju se kao operativni najmovi. Plaćanja po osnovi operativnih najмова iskazuju se u računu dobiti i gubitka prema pravocrtnoj metodi u razdoblju trajanja najma.

## 2.8 Zalihe

Zalihe se iskazuju po trošku nabave ili neto očekivanoj prodajnoj vrijednosti, ovisno o tome koja je niža. Trošak nabave sadrži sve troškove vezane za nabavu robe i izračunava se na temelju ponderiranih prosječnih nabavnih cijena. Neto ostvariva vrijednost predstavlja procjenu prodajne cijene u redovnom tijeku poslovanja umanjenu za varijabilne troškove prodaje. Prema potrebi obavlja se ispravak vrijednosti oštećenih zaliha te zaliha kojima je prošao rok upotrebe.

## 2.9 Potraživanja od kupaca i potraživanja po kreditima

Potraživanja od kupaca i po kreditima početno se priznaju po fer vrijednosti, a naknadno se mjere po amortiziranom trošku uporabom metode efektivne kamatne stope, umanjena za ispravak vrijednosti. Ispravak vrijednosti potraživanja provodi se kada postoje objektivni dokazi da Društvo neće moći naplatiti sva svoja potraživanja u skladu s dogovorenim uvjetima. Značajne financijske poteškoće dužnika, vjerojatnost dužnikovog stečaja te neizvršenje ili propusti u plaćanjima, smatraju se pokazateljima umanjena vrijednosti potraživanja. Iznos ispravka vrijednosti utvrđuje se kao razlika između knjigovodstvene vrijednosti i nadoknadivog iznosa potraživanja, a predstavlja sadašnju vrijednost očekivanih novčanih priljeva diskontiranih korištenjem efektivne kamatne stope. Iznosi ispravka vrijednosti potraživanja iskazuju se u računu dobiti i gubitka u okviru 'ostalih troškova poslovanja'.

## 2.10 Novac i novčani ekvivalenti

Novac i novčani ekvivalenti obuhvaćaju gotovinu, depozite kod banaka po viđenju i ostale kratkotrajne visoko likvidne instrumente s rokovima naplate do tri mjeseca ili kraće.

## 2.11 Posudbe

Posudbe se početno priznaju po fer vrijednosti, umanjenoj za troškove transakcije. U budućim razdobljima, posudbe se iskazuju po amortiziranom trošku; sve razlike između primitaka (umanjene za troškove transakcije) i otkupne vrijednosti priznaju se u računu dobiti i gubitka tijekom razdoblja trajanja posudbe, koristeći metodu efektivne kamatne stope.

Posudbe se klasificiraju kao kratkoročne obveze, osim ako Društvo ima bezuvjetno pravo odgoditi podmirenje obveze najmanje 12 mjeseci nakon datuma bilance.

## 2.12 Odgođeni porez na dobit

Iznos odgođenog poreza obračunava se metodom bilančne obveze, na privremene razlike između porezne osnovice imovine i obveza i njihove knjigovodstvene vrijednosti u financijskim izvještajima. Međutim, odgođeni porez se ne priznaje ako proizlazi iz početnog priznavanja imovine ili obveza u transakciji koja nije poslovno spajanje i koje u vrijeme transakcije ne utječe na računovodstvenu dobit niti na oporezivu dobit (porezni gubitak). Odgođena porezna imovina i obveze mjere se poreznim stopama za koje se očekuje da će se primjenjivati u razdoblju kada će imovina biti nadoknađena ili obveza podmirena, na temelju poreznih stopa koje su, i poreznih zakona koji su, na snazi ili se djelomično primjenjuju na datum bilance.

Odgođena porezna imovina priznaje se do visine buduće oporezive dobiti za koju je vjerojatno da će biti raspoloživa za iskorištenje privremenih razlika.

## 2.13 Primanja zaposlenih

### (a) Obveze za mirovine i ostale obveze nakon umirovljenja

U toku redovnog poslovanja prilikom isplata plaća Društvo u ime svojih zaposlenika koji su članovi obveznih mirovinskih fondova obavlja redovita plaćanja doprinosa sukladno zakonu. Obvezni mirovinski doprinosi fondovima iskazuju se kao dio troška plaća kada se obračunaju. Društvo nema dodatni mirovinski plan te stoga nema nikakvih drugih obveza u svezi s mirovinama zaposlenika. Nadalje, Društvo nema obvezu osigurati bilo koja drugih primanja zaposlenika nakon njihova umirovljenja.

### (b) Otpremnine

Obveze za otpremnine se priznaju kad Društvo prekine radni odnos zaposlenika prije normalnog datuma umirovljenja ili odlukom zaposlenika da dragovoljno prihvati prekid radnog odnosa u zamjenu za naknadu. Društvo priznaje obveze za otpremnine kada je dokazivo preuzelo obvezu da prekine radni odnos sa sadašnjim zaposlenicima, na osnovu detaljnog formalnog plana bez mogućnosti da od njega odustane ili osigurava otpremnine kao rezultat ponude da potakne dragovoljno raskidanje radnog odnosa. Otpremnine koje dospijevaju u razdoblju duljem od 12 mjeseci nakon datuma bilance, diskontiraju se na sadašnju vrijednost.

### *Kratkoročna primanja zaposlenih*

Društvo priznaje rezerviranje za bonuse kada postoji ugovorna obveza ili praksa iz prošlosti na temelju koje je nastala izvedena obveza.

## 2.14 Rezerviranja

Rezerviranja za troškove restrukturiranja, garancije i sudske sporove priznaju se ako Društvo ima sadašnju zakonsku ili izvedenu obvezu kao posljedicu prošlog događaja, ako je vjerojatno da će biti potreban odljev resursa radi podmirivanja obveze te ako se iznos obveze može pouzdano procijeniti. Rezerviranja za restrukturiranje odnose se na otpremnine zaposlenih.

Rezerviranja se mjere po sadašnjoj vrijednosti troškova za koje se očekuje da će biti potrebni za podmirenje obveze, korištenjem diskontne stope prije poreza, koja odražava tekuće tržišne procjene vremenske vrijednosti novca kao i rizike koji su specifični za navedenu obvezu. Iznos rezerviranja povećava se u svakom razdoblju da se odrazi proteklo vrijeme.

## 2.15 Priznavanje prihoda

Prihodi se sastoje od fer vrijednosti primljene naknade ili potraživanja za prodanu robu ili usluge tijekom redovnog poslovanja Društva. Prihodi su iskazani u iznosima koji su umanjeni za porez na dodanu vrijednost, procijenjene povrate, rabate i diskonte. Prihodi se priznaju kako slijedi:

### (a) *Prihodi od prodaje robe*

Prihodi od veleprodaje robe smatraju se prihodom u trenutku kada Društvo obavi isporuke robe kupcu, kada kupac prihvati isporučenu robu i kada je naplativost nastalih potraživanja relativno sigurna.

Prihodi od maloprodaje robe priznaju u trenutku prodaje robe kupcu. Prihodi od maloprodaje uglavnom se ostvaruju u gotovini.

### (b) *Prihodi od usluga*

Prihodi od usluga priznaju se u razdoblju u kojem su usluge obavljene, prema stupnju dovršenosti, na osnovu udjela stvarno obavljenih usluga u odnosu na ukupne usluge koje se trebaju obaviti.

### (c) *Prihod od kamata*

Prihodi od kamata priznaju se na vremenski proporcionalnoj osnovi koristeći metodu efektivne kamatne stope.

## BILJEŠKA 3 – UPRAVLJANJE FINACIJSKIM RIZIKOM

### 3.1 Čimbenici financijskog rizika

Aktivnosti koje Društvo obavlja izlažu ga raznim financijskim rizicima: valutnom riziku, kreditnom riziku i kamatnom riziku. Društvo nema formalni program upravljanja rizicima, međutim cjelokupno upravljanje rizicima obavlja Odjel financija Grupe.

#### (a) *Valutni rizik*

Dugoročne obveze Društva djelomično su vezane uz tečajeve inozemnih valuta, prvenstveno uz EUR. Društvo ostvaruje oko jedne petine prihoda na inozemnom tržištu u EUR- ima pa na taj način djelomično provodi zaštitu od izloženosti riziku promjena tečajeva inozemnih valuta vezanih za dugoročne obveze.

#### (b) *Kreditni rizik*

Kratkotrajna imovina Društva koja bi mogla dovesti do kreditnog rizika sastoji se uglavnom od novčanih sredstava, potraživanja od kupaca i ostalih potraživanja. Društvo nije poduzimalo značajnije mjere zaštite od kreditnog rizika, budući da se pretežni dio potraživanja odnosi na Atlantic Trade d.o.o. Zagreb, poduzeće koji se nalazi u Atlantic Grupi d.o.o.. Ostala potraživanja osigurana su standardnim instrumentima osiguranja naplate.

#### (c) *Rizik likvidnosti*

Razborito upravljanje rizikom likvidnosti podrazumijeva održavanje dostatne količine novca, osiguravanje raspoloživosti financijskih sredstava adekvatnim iznosom ugovorenih kreditnih linija i sposobnost podmirenja svih obveza. Cilj Društva je održavanje fleksibilnosti financiranja na način da ugovorene kreditne linije budu dostupne. Odjel financija Grupe redovito prati razinu dostupnih izvora novčanih sredstava.

#### (d) *Kamatni rizik novčanog toka i rizik fer vrijednosti kamatne stope*

Budući da Društvo nema značajnu imovinu koja ostvaruje prihod od kamata, prihodi Društva i novčani tok iz poslovnih aktivnosti nisu u značajnoj mjeri ovisni o promjenama tržišnih kamatnih stopa.

Kamatni rizik Društva proizlazi iz dugoročnih kredita. Krediti odobreni po promjenjivim stopama izlažu Društvo riziku kamatne stope novčanog toka. Krediti odobreni po fiksnim stopama izlažu Društvo riziku fer vrijednosti kamatne stope.

Društvo ne koristi derivativne instrumente za aktivnu zaštitu od izloženosti kamatnog rizika novčanog toka i rizika fer vrijednosti kamatne stope.

### 3.2 Procjena fer vrijednosti

Smatra se da je nominalna vrijednost potraživanja od kupaca umanjena za ispravak vrijednosti i obveza prema dobavljačima približno jednaka njihovoj fer vrijednosti.

Za potrebe objavljivanja, fer vrijednost financijskih obveza procjenjuje se diskontiranjem budućih ugovornih novčanih tokova po tekućoj tržišnoj kamatnoj stopi koja je dostupna Društvu za slične financijske instrumente.

#### BILJEŠKA 4 – PRIHODI

	<u>2005.</u>	<u>2004.</u>
	<i>(u tisućama kuna)</i>	
Prihodi od prodaje:		
Prihod od prodaje u zemlji	360	3.235
Prihod od prodaje povezanim strankama u zemlji (bilješka 21)	52.529	45.411
Prihodi od prodaje u inozemstvu	14.755	14.660
Prihod od prodaje povezanim strankama u inozemstvu (bilješka 21)	6.861	2.125
Prihod od usluga	233	90
Prihodi od usluga povezanim strankama (bilješka 21)	<u>5.523</u>	<u>5.302</u>
	<u>80.261</u>	<u>70.823</u>
Ostali prihodi:		
Prihodi od poticajnih sredstava	150	-
Prihodi od kamata na oročene depozite, kredite i kupce	52	65
Prihodi od kamata unutar grupe (bilješka 21)	-	72
Ostalo	18	230
Prihodi od ukidanja rezerviranja	<u>-</u>	<u>863</u>
	<u>220</u>	<u>1.230</u>
Ukupno prihodi	<u>80.481</u>	<u>72.053</u>

#### BILJEŠKA 5 – TROŠKOVI SIROVINA I MATERIJALA

	<u>2005.</u>	<u>2004.</u>
	<i>(u tisućama kuna)</i>	
Troškovi sirovina i materijala	21.851	19.799
Troškovi nabavne vrijednosti prodane robe	4.160	5.743
Troškovi sirovina i materijala unutar grupe (bilješka 21)	35	53
Troškovi energije	1.191	859
Promjena vrijednosti zaliha	<u>(1.124)</u>	<u>198</u>
	<u>26.113</u>	<u>26.652</u>

BILJEŠKA 6 – TROŠKOVI ZAPOSLENIH

	<u>2005.</u>	<u>2004.</u>
	<i>(u tisućama kuna)</i>	
Bruto plaće	14.016	13.965
Naknade za prijevoz	440	557
Otpremnine	-	384
Ostale naknade //	<u>876</u>	<u>896</u>
	<u>15.332</u>	<u>15.802</u>

Na dan 31. prosinca 2005. godine Društvo ima 126 zaposlenih (2004.: 137).

// Ostale naknade odnose sa na troškove prijevoza, naknade za službeni put, pomoći itd.

BILJEŠKA 7 – TROŠKOVI MARKETINGA I UNAPREĐENJA PRODAJE

	<u>2005.</u>	<u>2004.</u>
	<i>(u tisućama kuna)</i>	
Troškovi reklame i propagande	13.747	11.038
Reprezentacija	155	163
Sponzorstva i donacije	96	31
Troškovi marketinga i unapređenja prodaje s povezanim strankama	<u>481</u>	<u>454</u>
	<u>14.479</u>	<u>11.686</u>

BILJEŠKA 8 – OSTALI TROŠKOVI POSLOVANJA

	<u>2005.</u>	<u>2004.</u>
	<i>(u tisućama kuna)</i>	
Troškovi najamnina	1.792	1.359
Održavanje, čuvanje i osiguranje imovine	1.732	1.400
Neproizvodne usluge	1.336	1.150
Stručno usavršavanja i intelektualne usluge	1.153	1.613
Troškovi predstavništava s povezanim strankama (bilješka 21)	857	1.100
Prijevozne usluge	805	598
Porezi i doprinosi koji ne ovise o rezultatu	797	419
Intelektualne usluge s povezanim strankama (bilješka 21)	734	1.144
Naknade članovima Nadzornog odbora	563	676
Telefonske, poštanske i komunalne usluge	556	561
Ostali troškovi	619	497
Telefonske, poštanske i komunalne usluge unutar grupe (bilješka 21)	78	28
Prijevozne usluge s povezanim strankama (bilješka 21)	-	18
Neproizvodne usluge s povezanim strankama (bilješka 21)	5	114
Troškovi najamnina s povezanim strankama (bilješka 21)	9	180
Neto naplaćena potraživanja od kupaca	(51)	(1.877)
Neto tečajne razlike	(317)	(48)
	<u>10.668</u>	<u>8.932</u>

BILJEŠKA 9 – RASHODI OD FINANCIRANJA

	<u>2005.</u>	<u>2004.</u>
	<i>(u tisućama kuna)</i>	
9.1. Rashodi od kamata:		
Rashodi od kamata	1.953	1.688
Rashodi od kamata s povezanim strankama (bilješka 21)	340	416
	<u>2.293</u>	<u>2.104</u>
9.2. Gubici od tečajnih razlika-neto		
Pozitivne tečajne razlike	(109)	(9)
Negativne tečajne razlike	450	37
	<u>341</u>	<u>28</u>
	<u>2.634</u>	<u>2.132</u>

BILJEŠKA 10 – POREZ NA DOBIT

	<u>2005.</u>		<u>2004.</u>
	<i>(u tisućama kuna)</i>		
Dobit prije oporezivanja	4.119		757
Porez na dobit (20%)	824	■	151
Neoporezivi prihodi	(472)	■	(348)
Porezno nepriznati rashodi	588	■	347
Oporeziva dobit	940		150
Korišteni porezni gubitak	(940)		(150)

Do sada porezna uprava nije izvršila reviziju prijave poreza na dobiti Društva. U skladu s lokalnim propisima, porezna uprava može u bilo koje doba pregledati knjige i evidencije Društva u razdoblju od 3 godina nakon isteka godine u kojoj je porezna obveza iskazana, te može uvesti dodatne porezne obveze i kazne. Uprava Društva nije upoznata sa okolnostima koje bi mogle dovesti do potencijalnih značajnih obveza u tom pogledu.

U skladu s hrvatskim poreznim propisima Društvo je do kraja 2005. godine ostvarilo porezne gubitke koje je moguće iskoristiti najkasnije u godinama kako slijedi:

	<u>2005.</u>		<u>2004.</u>
	<i>(u tisućama kuna)</i>		
2006. godina	3.109		7.804
2007. godina	3.403		3.403
2008. godina	773		773
	<u>7.285</u>		<u>11.980</u>

Neiskorišteni porezni gubici nisu priznati kao odgođena porezna imovina u bilance, jer nije izvjesno da će u budućnosti biti ostvarena dostatna oporeziva dobit za korištenje ove odgođene porezne imovine.

BILJEŠKA 11 – NEKRETNINE, POSTROJENJA I OPREMA

<i>(svi iznosi izraženi su u tisućama kuna)</i>	Zemljište	Građevinski objekti	Oprema	Imovina u pripremi	Ukupno
Stanje 1. siječnja 2004.					
Nabavna vrijednost	976	25.492	47.513	-	73.981
Akumulirana amortizacija	-	(14.577)	(35.776)	-	(50.353)
Neto knjigovodstvena vrijednost	976	10.915	11.737	-	23.628
Za godinu završenu					
31. prosinca 2004.					
Početna neto knjigovodstvena vrijednost	976	10.915	11.737	-	23.628
Povećanje	-	412	5.670	20	6.102
Amortizacija	-	(982)	(3.711)	-	(4.693)
Zaključno neto knjigovodstveno stanje	976	10.345	13.696	20	25.037
Stanje 31. prosinca 2004.					
Nabavna vrijednost	976	25.749	52.221	20	78.966
Akumulirana amortizacija	-	(15.404)	(38.525)	-	(53.929)
Neto knjigovodstvena vrijednost	976	10.345	13.696	20	25.037
Za godinu završenu					
31. prosinca 2005.					
Početna neto knjigovodstvena vrijednost	976	10.345	13.696	20	25.037
Povećanje	-	-	1.966	59	2.025
Rashod	-	-	(1)	(18)	(19)
Amortizacija	-	(977)	(4.087)	-	(5.064)
Zaključno neto knjigovodstveno stanje	976	9.368	11.574	61	21.979
Stanje 31. prosinca 2004.					
Nabavna vrijednost	976	25.749	49.408	61	76.194
Akumulirana amortizacija	-	(16.381)	(37.834)	-	(54.215)
Neto knjigovodstvena vrijednost	976	9.368	11.574	61	21.979

Kao sredstvo osiguranja otplate kredita, založena je dugotrajna materijalna imovina čija neto knjigovodstvena vrijednost na dan 31. prosinca 2005. godine iznosi 9.529 tisuća kuna (2004: 9.083 tisuća kuna).



BILJEŠKA 12 – NEMATERIJALNA IMOVINA

	<u>2005.</u>	<u>2004.</u>
	<i>(u tisućama kuna)</i>	
Početna neto knjigovodstvena vrijednost	8.846	227
Povećanja	179	10.018
Amortizacija	<u>(2.072)</u>	<u>(1.399)</u>
Zaključna neto knjigovodstvena vrijednost	<u>6.953</u>	<u>8.846</u>
Nabavna vrijednost	10.949	11.109
Akumulirana amortizacija	<u>(3.996)</u>	<u>(2.263)</u>
Sadašnja vrijednost 31. prosinca	<u>6.953</u>	<u>8.846</u>

U 2004. godini pripajanjem Društva Interchem stečena su prava na know-how i žigove novog proizvoda u iznosu od 9.984 tisuća kuna.

BILJEŠKA 13 – ZALIHE

	<u>2005.</u>	<u>2004.</u>
	<i>(u tisućama kuna)</i>	
Sirovine i materijal	9.517	5.236
Nedovršena proizvodnja	1.145	17
Gotovi proizvodi	5.368	5.611
Trgovačka roba	2.082	2.157
Predujmovi dobavljačima	<u>31</u>	<u>68</u>
	<u>18.143</u>	<u>13.089</u>

Na svaki dan bilance obavlja se provjera oštećenih zaliha i zaliha kojima je prošao rok upotrebe, i za ustanovljene razlike iskazuje se ispravak vrijednosti tih zaliha, koji je u 2005. godini iznosio 456 tisuća kuna i iskazan je u okviru troškova sirovina i materijala (2004.: 474 tisuća kuna).

BILJEŠKA 14 – POTRAŽIVANJA OD KUPACA I OSTALA POTRAŽIVANJA

	<u>2005.</u>	<u>2004.</u>
	<i>(u tisućama kuna)</i>	
DUGOROČNA POTRAŽIVANJA:		
Dani krediti /i/	2.808	3.031
Dani depoziti /ii/	<u>149</u>	<u>103</u>
	2.957	3.134
KRATKOTRAJNA POTRAŽIVANJA:		
Potraživanja od kupaca /iii/	30.911	24.576
Ostala kratkoročna potraživanja /iv/	255	894
Dani krediti /i/	<u>104</u>	<u>107</u>
	<u>31.270</u>	<u>25.577</u>
	<u>34.227</u>	<u>28.711</u>

/i/ Dani krediti su odobreni za kupnju stanova na rok do 30 godina uz kamatnu stopu 1% godišnje.

/ii/ Depoziti su položeni na rok od tri godine kao garancija za operativni najam 7 automobila.

/iii/ Potraživanja od kupaca iskazana u bilanci na dan 31. prosinca 2005. su kako slijede:

	<u>2005.</u>	<u>2004.</u>
	<i>(u tisućama kuna)</i>	
Potraživanja od kupaca u zemlji	12.554	14.017
Ispravak vrijednosti potraživanja od kupaca	<u>(12.238)</u>	<u>(12.323)</u>
	316	1.694
Potraživanja od kupaca u inozemstvu	3.531	5.492
Potraživanja od povezanih poduzeća (bilješka 21)	<u>27.064</u>	<u>17.390</u>
	<u>30.911</u>	<u>24.576</u>

U 2005. godini obavljeno je vrijednosno usklađenje potraživanja od kupaca za iznos od 61 tisuća kuna (2004.: 0) a naplaćeno je vrijednosnog usklađenja potraživanja od kupaca iz prethodnih godina u iznosu od 112 tisuća kuna (2004.: 1.877 tisuća kuna). Navedeni iznosi su iskazani u okviru ostalih troškova poslovanja (bilješka 8).

/iii/ Ostala potraživanja iskazana u bilanci na dan 31. prosinca 2005. su kako slijede:

	<u>2005.</u>	<u>2004.</u>
	<i>(u tisućama kuna)</i>	
Potraživanja za PDV	116	779
Potraživanja za naknadu troškova bolovanja	58	48
Ostala potraživanja	<u>81</u>	<u>67</u>
	<u>255</u>	<u>894</u>

#### BILJEŠKA 15 – NOVAC I NOVČANI EKVIVALENTI

	<u>2005.</u>	<u>2004.</u>
	<i>(u tisućama kuna)</i>	
Kunski račun	3.470	1.369
Depoziti	-	5.500
Devizni račun	<u>5.303</u>	<u>1.196</u>
	<u>8.773</u>	<u>8.065</u>

#### BILJEŠKA 16 – KAPITAL

Temeljni kapital Društva na dan 31. prosinca 2005. iznosi 50.900 tisuća kuna. U 2004. godini isplaćeno je 146 tisuća kuna vlasniku iz zadržane dobiti Društva.

#### BILJEŠKA 17 – OBVEZE PREMA DOBAVLJAČIMA I OSTALE OBVEZE

	<u>2005.</u>	<u>2004.</u>
	<i>(u tisućama kuna)</i>	
Obveze prema dobavljačima /i/	9.335	8.570
Ostale obveze /ii/	<u>1.551</u>	<u>1.583</u>
	<u>10.886</u>	<u>10.153</u>

/i/ Obveze prema dobavljačima iskazane na dan 31. prosinca su kako slijede:

	<u>2005.</u>	<u>2004.</u>
	<i>(u tisućama kuna)</i>	
Obveze prema dobavljačima - domaći	8.310	7.033
Obveze prema dobavljačima – inozemni	630	838
Obveze prema povezanim strankama (bilješka 21)	<u>395</u>	<u>699</u>
	<u>9.335</u>	<u>8.570</u>

/ii/ Ostale obveze iskazane na dan 31. prosinca su kako slijede:

	<u>2005.</u>	<u>2004.</u>
	<i>(u tisućama kuna)</i>	
Obveze za plaće	1.419	1.177
Obveze za otpremnine	-	266
Ostalo	<u>132</u>	<u>140</u>
	<u>1.551</u>	<u>1.583</u>

/i/ U siječnju 2006. godine isplaćena je plaća za prosinac 2004. godine u ukupnom iznosu od 1.419 tisuća kuna (2004.: 1.177 tisuća kuna).

BILJEŠKA 18 – PRIMLJENI KREDITI

	<u>2005.</u>	<u>2004.</u>
	<i>(u tisućama kuna)</i>	
Dugoročni dug:		
Inozemna banka /i/	10.695	11.123
Domaća banka /ii/	7.500	-
Atlantic Grupa d.o.o./iii/ (bilješka 21)	4.000	8.000
Pliva d.d., Zagreb /iv/	-	1.820
Dugoročni dug uključujući tekuće dospijeće	22.195	20.943
Tekuće dospijeće dugoročnog duga	(4.000)	(5.820)
Dugoročni dug	18.195	15.123
Kratkoročni krediti:		
Inozemna banka /i/ (obračunata kamata)	1.046	871
Atlantic Grupa d.o.o. /iii/ (obračunata kamata-bilješka 21)	48	-
Tekuće dospijeće dugoročnog duga	4.000	5.820
	5.094	6.691
Ukupno primljeni krediti	<u>23.289</u>	<u>21.814</u>

/i/ Dugoročni kredit od inozemne banke odobren je u 2003. godini u iznosu od EUR 1.450.000. Kredit je odobren na rok od 8 godina i poček četiri godine za otplatu glavnice. Kamata se plaća godišnje. Društvo je obavezno pridržavati se određenih financijskih pokazatelja.

/ii/ U lipnju 2005. godine od domaće banke je dobiven dugoročni revolving kredit za financiranje izvoza u ukupnom iznosu od 7.500 tisuća kuna. Kamatna stopa je 4% a rok povrata svibanj 2008.

/iii/ U 2004. godini Atlantic Grupa d.o.o. odobrila je Društvu kredit od 10.000 tisuća kuna uz kamatu od 6%. Kredit dospijeva u 2006.

/iv/ U 2005. godini plaćena je zadnja rata kredita dobivenog od Plive d.d.

Dinamika otplate dugoročnog duga je kako slijedi:

	<u>2005.</u>	<u>2004.</u>
	<i>(u tisućama kuna)</i>	
Do 1 godine	4.000	5.820
Od 1 – 2 godine	1.337	4.000
Od 2 – 5 godina	16.858	11.123
	<u>22.195</u>	<u>20.943</u>

Efektivne kamatne stope na dan bilance su kako slijedi:

	2005.		2004.	
	Kune	EUR	Kune	EUR
	%	%	%	%
Dugoročni krediti				
Inozemna banka		10,9%		10,9%
Domaća banka	4%		4%	
Atlantic Grupa	6%		6%	

Knjigovodstveni iznosi i fer vrijednost dugoročnog duga su kako slijedi:

	Knjigovodstveni iznosi		Fer vrijednost	
	2005.	2004.	2005.	2004.
	<i>(u tisućama kuna)</i>		<i>(u tisućama kuna)</i>	
Dugoročni dug				
Inozemna banka	10.695	11.123	9.570	8.975
Domaća banka	7.500	-	7.500	-
Ostali	4.000	9.820	4.000	9.820
	<u>22.195</u>	<u>20.943</u>	<u>21.070</u>	<u>18.795</u>

Knjigovodstveni iznos primljenih kredita preračunat je iz slijedećih valuta:

	2005.	2004.
	<i>(u tisućama kuna)</i>	
Kune	11.548	9.820
EUR	11.741	11.994
	<u>23.289</u>	<u>21.814</u>

BILJEŠKA 19 – NOVAC GENERIRAN POSLOVANJEM

	<u>Bilješka</u>	<u>2005.</u>	<u>2004.</u>
		<i>(u tisućama kuna)</i>	
Neto dobit		4.119	757
Usklađenja:			
Amortizacija	11,12	7.136	6.092
Umanjenje potraživanja od kupaca	14	61	-
Vrijednosno usklađenje zaliha	13	1.241	474
Nerealizirane tečajne razlike		(428)	-
Dobit od prodaje financijske imovine po fer vrijednosti kroz račun dobiti i gubitka		-	(10)
Rashodi materijalne imovine	11	19	-
Rashodi od kamata		2.293	2.117
Prihodi od kamata	4	(52)	(137)
Promjene u radnom kapitalu:			
Smanjenje zaliha		(6.295)	(1.621)
Povećanje potraživanja od kupaca i ostalih potraživanja		(5.802)	5.130
Povećanje obveza prema dobavljačima i ostalih obveza		733	(2.549)
Novac generiran poslovanjem		<u>3.025</u>	<u>10.253</u>

## BILJEŠKA 20 – PREUZETE I POTENCIJALNE OBVEZE

### Preuzete obveze

Ugovoreno plaćanje obveza po operativnom najmu automobila je kako slijedi:

	<u>2005.</u>	<u>2004.</u>
	<i>(u tisućama kuna)</i>	
Do jedne godine	124	89
Od 1 do 5 godina	<u>586</u>	<u>419</u>
	<u>710</u>	<u>508</u>

### Potencijalne obveze

Društvo je izdalo garancije za primljene kredite povezanog poduzeća Atlantic Grupa u ukupnom iznosu od 103.258 tisuće kuna (2004: -)

Navedene potencijalne obveze nisu iskazane u bilanci na dan 31. prosinca 2005. godine jer prema procjeni Uprave Društva nije izvjesna vjerojatnost da će iste postati obveze Društva.



## BILJEŠKA 21 – ODNOSI S POVEZANIM STRANKAMA

Društvo ostvaruje značajne poslovne transakcije u okviru prodaje svojih proizvoda s Atlantic Trade d.o.o., Zagreb kao i drugim podružnicama u Atlantic Grupi.

Poslovne transakcije s povezanim strankama koje se odnose na stanja u bilanci na dan 31. prosinca 2005. godine i 2004. godine i stavke računa dobiti i gubitka za godine koje su tada završile iskazane su kako slijedi:

<i>(svi iznosi izraženi su u tisućama kuna)</i>	<u>Bilješka</u>	<u>2005.</u>	<u>2004.</u>
Potraživanja od prodaje	14		
Atlantic trade d.o.o., Zagreb		20.873	15.393
Atlantic trade d.o.o., Beograd		2.408	1.941
Cedevita d.o.o., Zagreb		125	56
Atlantic trade d.o.o., Ljubljana		344	-
Atlantic trade Italija		3.314	-
		<u>27.064</u>	<u>17.390</u>
Obveze prema dobavljačima	17		
Atlantic trade d.o.o., Zagreb		201	378
Atlantic Italia		34	-
Atlantic trade d.o.o., Ljubljana		-	21
Atlantic Grupa d.o.o., Zagreb		66	238
Cedevita d.o.o., Zagreb		94	62
		<u>395</u>	<u>699</u>
Dugoročni krediti	18		
Atlantic Grupa d.o.o., Zagreb		4.048	8.000
Kratkoročni krediti			
Atlantic Grupa d.o.o., Zagreb	18	48	-
Prihodi od prodaje u zemlji	4		
Atlantic trade d.o.o., Zagreb		52.524	45.408
Cedevita d.o.o. Ljubljana			3
Cedevita d.o.o. Zagreb		5	-
		<u>52.529</u>	<u>45.411</u>
Prihodi od prodaje u inozemstvu	4		
Atlantic trade d.o.o., Beograd		2.585	2.125
Atlantic d.o.o., Ljubljana		981	-
Atlantic Italija		3.295	-
		<u>6.861</u>	<u>2.125</u>

<i>(svi iznosi izraženi su u tisućama kuna)</i>	<u>Bilješka</u>	<u>2005.</u>	<u>2004.</u>
Prihodi od usluga	4		
Atlantic trade d.o.o., Zagreb		4.002	4.540
Cedevita d.o.o., Zagreb		1494	762
Atlantic Italija		27	-
		<u>5.523</u>	<u>5.302</u>
Prihodi od kamata	4		
Atlantic trade d.o.o., Zagreb		-	25
Cedevita d.o.o., Zagreb		-	47
			<u>72</u>
Troškovi sirovina i materijala	5		
Atlantic trade d.o.o., Zagreb		35	53
Telefonske, poštanske i komunalne usluge	8		
Atlantic trade d.o.o., Zagreb		78	28
Prijevozne usluge	8		
Atlantic trade d.o.o., Zagreb		-	17
Cedevita d.o.o., Zagreb		-	1
			<u>18</u>
Troškovi reklame i propagande	7		
Atlantic trade d.o.o., Zagreb		359	418
Atlantic trade d.o.o., Beograd		98	-
		<u>457</u>	<u>418</u>
Sponzorstva i donacije	7		
Atlantic trade d.o.o., Zagreb		24	36
Intelektualne usluge	8		
Atlantic Grupa d.o.o., Zagreb		726	1.080
Atlantic trade d.o.o., Zagreb		8	57
Cedevita d.o.o., Zagreb		-	7
		<u>734</u>	<u>1.144</u>
Troškovi najamnina	8		
Atlantic trade d.o.o., Zagreb		-	114
Atlantic Grupa d.o.o., Zagreb		9	66
		<u>9</u>	<u>180</u>

<i>(svi iznosi izraženi su u tisućama kuna)</i>	<u>Bilješka</u>	<u>2005.</u>	<u>2004.</u>
Neproizvodne usluge	8		
Cedevita d.o.o., Zagreb		-	91
Atlantic Beograd			23
Atlantic trade d.o.o., Zagreb		<u>5</u>	<u>0</u>
		5	114
Troškovi predstavnštava	8		
Cedevita d.o.o. Ljubljana			194
Cedevita d.o.o., Zagreb		857	885
Atlantic trade d.o.o., Zagreb		<u>-</u>	<u>21</u>
		857	1.100
Rashodi od kamata	9		
Cedevita d.o.o., Zagreb		11	-
Atlantic Grupa d.o.o., Zagreb		<u>329</u>	<u>416</u>
		340	416
Naknade managementa		1.424	1.260

## **17.2 Revidirana godišnja financijska izvješća za 2004.**

### **17.2.1 Atlantic Grupa d.o.o. (konsolidirano)**

ATLANTIC GRUPA d.o.o., Zagreb

KONSOLIDIRANI FINANCIJSKI IZVJEŠTAJI

31. PROSINCA 2004.

IZVJEŠĆE REVIZORA VLASNIKU

ATLANTIC GRUPE d.o.o., Zagreb

Obavili smo reviziju priložene konsolidirane bilance Atlantic Grupe d.o.o. (Društvo) i njezinih povezanih društava (Grupa) na 31. prosinca 2004. godine, pripadajućeg konsolidiranog računa dobiti i gubitka, konsolidiranog izvještaja o novčanom toku te izvještaja o promjenama vlasničke glavnice za godinu koja je tada završila. Za ove financijske izvještaje prikazane od stranice 2 do 27 odgovorna je Uprava Matice. Naša je odgovornost izraziti mišljenje o tim financijskim izvještajima temeljem naše revizije.

Reviziju smo obavili sukladno Međunarodnim revizijskim standardima. Ovi standardi zahtijevaju planiranje i provođenje revizije kako bi se s razumnom mjerom sigurnosti utvrdilo da su financijski izvještaji bez materijalno značajnih grešaka. Revizija uključuje i ispitivanja, temeljem provjere podataka, koja potkrepljuju iznose i bilješke uz financijske izvještaje. Revizija isto tako uključuje i ocjenu primijenjenih računovodstvenih politika i značajnijih procjena koje je definirala Uprava, kao i ocjenu ukupnog prikaza financijskih izvještaja. Uvjereni smo da obavljena revizija daje razumnu osnovu za izražavanje našeg mišljenja.

Prema našem mišljenju, konsolidirani financijski izvještaji prikazuju realno i objektivno, u svim značajnim aspektima, financijsko stanje Grupe na dan 31. prosinca 2004. godine, rezultate njenog poslovanja i promjene novčanih tokova za godinu koja je tada završila i pripremljeni su sukladno Međunarodnim standardima financijskog izvještavanja.

*PricewaterhouseCoopers d.o.o.*

PricewaterhouseCoopers d.o.o.  
Zagreb, 25. ožujka 2005.

**KONSOLIDIRANI RAČUN DOBITI I GUBITKA ZA GODINU KOJA JE ZAVRŠILA 31.12.2004.**

<i>(svi iznosi izraženi su u tisućama kuna)</i>	<u>Bilješka</u>	<u>2004.</u>	<u>2003.</u>
Prihodi od prodaje	3	759.634	675.059
Ostali poslovni prihodi	4	<u>22.416</u>	<u>17.922</u>
Poslovni prihodi		<u>782.050</u>	<u>692.981</u>
Nabavna vrijednost prodane robe		406.196	373.977
Troškovi sirovina i materijala		83.161	70.592
Troškovi osoblja	5	110.534	96.894
Amortizacija	9,10	25.043	22.680
Ostali troškovi poslovanja	6	<u>112.612</u>	<u>82.383</u>
Poslovni rashodi		<u>737.546</u>	<u>646.526</u>
Dobit iz redovnog poslovanja		44.504	46.455
Neto (rashodi) od financiranja	7	<u>(17.185)</u>	<u>(10.382)</u>
Dobit prije poreza		<u>27.319</u>	<u>36.073</u>
Porez na dobit	8	<u>(4.064)</u>	<u>(6.520)</u>
Neto dobit		<u>23.255</u>	<u>29.553</u>
Manjinski udjeli	21	<u>(3.858)</u>	<u>(5.445)</u>
Neto dobit		<u>19.397</u>	<u>24.108</u>

Financijska izvješća prikazana na stranicama 2 do 27 odobrila je Uprava u Zagrebu 25. ožujka 2005. godine.

Predsjednik Uprave

Emil Tedeschi

## KONSOLIDIRANA BILANCA NA 31.12.2004.

(svi iznosi izraženi su u tisućama kuna)	Bilješka	Na 31. prosinca	
		2004.	2003.
<b>IMOVINA</b>			
Dugotrajna imovina			
Nekretnine, postrojenja i oprema	9	155.708	145.004
Nematerijalna imovina	10	11.107	1.601
Ulaganja u pridružena poduzeća	11	80	80
Ulaganja namijenjena prodaji	12	24.425	172
Dugoročna potraživanja	13	7.790	6.051
		<u>199.110</u>	<u>152.908</u>
Kratkotrajna imovina			
Zalihe	14	82.263	92.554
Potraživanja od prodaje	15	133.860	110.952
Ostala kratkoročna potraživanja	16	10.000	10.639
Dani kratkoročni krediti	17	9.899	18.521
Ulaganja namijenjena prodaji	12	5	2.039
Novac i novčani ekvivalenti	18	73.114	53.731
		<u>309.141</u>	<u>288.436</u>
Ukupno imovina		<u>508.251</u>	<u>441.344</u>
<b>GLAVNICA I OBVEZE</b>			
<b>KAPITAL I REZERVE</b>			
Temeljni kapital		50	50
Pričuve		7.492	7.406
Zadržana dobit		89.094	70.375
	19	<u>96.636</u>	<u>77.831</u>
Negativni goodwill	20	31.993	44.750
Manjinski udjeli	21	42.563	42.489
Dugoročni dug	22	164.902	69.698
Kratkoročne obveze			
Obveze iz poslovanja	23	116.925	109.741
Ostale obveze	24	23.480	17.143
Obveze po kratkoročnim kreditima	25	11.750	55.510

(svi iznosi izraženi su u tisućama kuna)	Bilješka	Na 31. prosinca	
		2004.	2003.
<b>IMOVINA</b>			
Dugotrajna imovina			
Nekretnine, postrojenja i oprema	9	155.708	145.004
Nematerijalna imovina	10	11.107	1.601
Ulaganja u pridružena poduzeća	11	80	80
Ulaganja namijenjena prodaji	12	24.425	172
Dugoročna potraživanja	13	7.790	6.051
		<u>199.110</u>	<u>152.908</u>
Kratkotrajna imovina			
Zalihe	14	82.263	92.554
Potraživanja od prodaje	15	133.860	110.952
Ostala kratkoročna potraživanja	16	10.000	10.639
Dani kratkoročni krediti	17	9.899	18.521
Ulaganja namijenjena prodaji	12	5	2.039
Novac i novčani ekvivalenti	18	73.114	53.731
		<u>309.141</u>	<u>288.436</u>
Ukupno imovina		<u>508.251</u>	<u>441.344</u>
Tekuće dospjeće dugoročnih kredita	22	20.002	24.182
		<u>172.157</u>	<u>206.576</u>
Ukupno obveze		<u>337.059</u>	<u>276.274</u>
Ukupno glavnica i obveze		<u>508.251</u>	<u>441.344</u>



**KONSOLIDIRANI IZVJEŠTAJ O PROMJENAMA U VLASNIČKOJ GLAVNICI ZA GODINU KOJA JE ZAVRŠILA 31.12.2004.**

*(svi iznosi izraženi su u tisućama kuna)*

	Bilješka	Temeljni kapital	Pričuve	Zadržana dobit	Ukupno
Stanje 1. siječnja 2003.		2.000	5.428	46.267	53.695
Prijenos na pričuve		(2.000)	2.000	-	-
Povećanje		50	-	-	50
Neto dobit		-	-	24.108	24.108
Tečajne razlike		-	(22)	-	(22)
Stanje 31. prosinca 2003.	19	<u>50</u>	<u>7.406</u>	<u>70.375</u>	<u>77.831</u>
Stanje 1. siječnja 2004.		50	7.406	70.375	77.831
Isplata dobiti vlasnicima	19	-	-	(678)	(678)
Neto dobit		-	-	19.397	19.397
Tečajne razlike		-	86	-	86
Stanje 31. prosinca 2004.	19	<u>50</u>	<u>7.492</u>	<u>89.094</u>	<u>96.636</u>

## KONSOLIDIRANI IZVJEŠTAJ O NOVČANOM TOKU ZA GODINU KOJA JE ZAVRŠILA 31.12.2004.

(svi iznosi izraženi su u tisućama kuna)

	<u>Bilješka</u>	<u>2004.</u>	<u>2003.</u>
Novčani tok iz poslovnih aktivnosti:			
Novac generiran poslovanjem	27	55.275	59.501
Plaćene kamate		(7.589)	(5.313)
Plaćeni porez	8	(6.623)	(7.261)
Plaćena izvansudska nagodba		-	(1.700)
		<u>41.063</u>	<u>45.227</u>
Ulagačke aktivnosti			
Kupnja dugotrajne nematerijalne i materijalne imovine	9,10	(35.378)	(25.869)
Pripajanje Interchema	10	(11.822)	-
Primici od prodaje dugotrajne materijalne imovine	9	1.988	1.123
Neto efekat stjecanja podružnice		-	14.159
(Povećanje) dugoročnih potraživanja		(1.739)	(4.105)
Povećanje kapitala Grupe		-	50
Kupovina udjela u novčanim fondovima	12	(5.000)	(23.551)
Prodaja udjela u novčanim fondovima	12	7.107	23.737
Povećanje dugoročnih ulaganja namijenjenih prodaji	12	(20.164)	(104)
Smanjenje danih kratkoročnih kredita	17	4.533	(3.115)
Primljene kamate		552	1.412
		<u>(59.923)</u>	<u>(16.263)</u>
Financijske aktivnosti			
Neto (smanjenje)/povećanje kratkoročnih kredita	25	(43.760)	16.317
Otplate dugoročnih kredita	22	(23.101)	(14.768)
Izdavanje obveznica	22	109.566	-
Isplata dobiti vlasnicima	19	(678)	-
Isplaćena dividenda manjinskom vlasniku Cede vite	21	(3.784)	(3.683)
		<u>38.243</u>	<u>(2.134)</u>
Neto povećanje novca i novčanih ekvivalenata		<u>19.383</u>	<u>26.830</u>
Novac i novčani ekvivalenti na početku godine		53.731	26.901
Novac i novčani ekvivalenti na kraju godine	18	<u>73.114</u>	<u>53.731</u>

## BILJEŠKA 1 – OPĆI PODACI

Atlantic Grupa bavi se proizvodnjom, distribucijom proizvoda široke potrošnje, unutarnjom i vanjskom trgovinom te posredovanjem i zastupstvom.

Atlantic Grupa d.o.o.(Društvo) predstavlja maticu Grupe sa sjedište Društva je u Zagrebu, Turinina 3, Hrvatska.

Grupu čini Društvo i sljedeće podružnice u kojima Društvo posjeduje vlasnički udjel iznad 50%:

	<u>2004.</u>	<u>2003.</u>
Cedevita d.o.o., Zagreb	51%	51%
- Cedevita Ljubljana	-	100%
Neva d.o.o., Zagreb	100%	100%
Atlantic Trade d.o.o., Zagreb	100%	100%
- Atlantic BG d.o.o., Beograd	100%	100%
- Atlantic Trade d.o.o., Ljubljana	100%	-
- Cape Logistika d.o.o., Zagreb	100%	100%
Atlantic s.r.l., Milano, Italija	100%	-

U travnju 2003. godine Grupa je kupila Nevu d.o.o. koja se bavi proizvodnjom kozmetičkih i higijenskih proizvoda (bilješka 20).

U listopadu 2004. godine podružnica Cedevita d.o.o., u Ljubljani prodana je Atlantic Trade d.o.o., Zagreb i preimenovana u Atlantic Trade d.o.o.,Ljubljana.

U veljači 2004. godine Grupa je registrirala podružnicu Atlantic s.r.l., u Milanu, Italija.

## BILJEŠKA 2 – RAČUNOVODSTVENE POLITIKE

Osnovne računovodstvene politike usvojene za sastavljanje konsolidiranih financijskih izvještaja navedene su niže u tekstu. Osnovne računovodstvene politike dosljedno se primjenjuju za sva razdoblja uključena u ovo izvješće, osim tamo gdje je drugačije naznačeno.

### 2.1 Osnove sastavljanja

Konsolidirani financijski izvještaji Grupe sastavljeni su sukladno postojećim Međunarodnim standardima financijskog izvještavanja (MSFI) koji su se primjenjivali na dan 31. prosinca 2004. godine. Nije ranije primijenjen MSFI-1 koje će biti na snazi početkom 2005. godine. Konsolidirani financijski izvještaji Grupe sastavljeni su primjenom metode povijesnog troška (trošak nabave) koji su promijenjeni kod iskazivanja tržišne vrijednosti ulaganja namijenjenih prodaji čiji učinci su iskazani u računu dobiti i gubitka.

Sastavljanje konsolidiranih financijskih izvještaja sukladno općim računovodstvenim načelima zahtijeva upotrebu procjena i pretpostavki koje utječu na imovinu i obveze u financijskim izvještajima, na bilješke o nepredviđenoj imovini i obvezama na dan sastavljanja financijskih izvještaja te na prihode i troškove u toku izvještajnog razdoblja. Iako se procjene baziraju na najboljim saznanjima menadžmenta o tekućim događajima i aktivnostima, stvarni rezultati se mogu razlikovati od tih procjena.

### 2.2 Principi i metode konsolidacije

Atlantic Grupu čine Društvo i njezine podružnice. Podružnice koje su uključene u Grupu iskazane su u bilješki 1.

Podružnice, koje se odnose na društva u kojima Grupa posjeduje više od pola glasačkih prava ili na neki drugi način ima kontrolu nad poslovanjem, u cijelosti su konsolidirane. Podružnice su konsolidirane od datuma na koji je kontrola stvarno prenesena na Grupu, te isključene iz konsolidacije od dana prodaje.

Metoda troška koristi se za iskazivanje stjecanja podružnica od strane Grupe. Trošak stjecanja iskazuje se kao fer vrijednost dane imovine, danih dionica i preuzetih obveza na datum stjecanja uvećano za troškove stjecanja. Stečena prepoznatljiva imovina, nastale i potencijalne obveze inicijalno se mjere po fer vrijednosti na dan stjecanja, bez obzira na postojanje manjinskog udjela. Razlika između troška stjecanja i fer vrijednosti prepoznatljive neto imovine stečene od strane Grupe, ako je trošak stjecanja manji, iskazuje se kao negativni goodwill (bilješka 2.6).

Sve transakcije unutar Grupe, koje se odnose na stanja i nerealizirane dobitke od transakcija unutar društava Grupe su eliminirane iz konsolidacije; isto tako eliminirani su i nerealizirani gubici ukoliko se troškovi ne mogu nadoknaditi.

### 2.3 Strana sredstva plaćanja

#### (1) Izvještajna valuta

Transakcije uključene u financijske izvještaje svake članice Grupe iskazane su koristeći valutu koja najbolje odražava ekonomsku bit poslovnih događaja i okolnosti važne za članicu Grupe (izvještajna valuta). Konsolidirani financijski izvještaji prikazani su u hrvatskim kunama (kn), koje su izvještajna valuta većine podružnica i Matice.

#### (2) Transakcije i stanja u stranoj valuti

Transakcije iskazane u stranim sredstvima plaćanja prevode se u izvještajnu valutu tako da se iznosi u stranim sredstvima plaćanja preračunavaju po tečaju na dan transakcije. Tečajne razlike nastale zatvaranjem monetarnih stavki u stranoj valuti i iskazivanjem monetarnih stavki iskazanih u stranim valutama na datum bilance, priznaju se kao prihod ili rashod.

#### (3) Članice Grupe

Računi dobiti i gubitka i izvještaji o novčanom toku inozemnih podružnica preračunani su u izvještajnu valutu Grupe koristeći prosječne tečajeve za godinu, a njihove bilance preračunane su koristeći tečaj na

31. prosinac. Tečajne razlike nastale preračunom neto imovine inozemnih podružnica evidentiraju se unutar dioničkog kapitala u okviru pričuva. Prilikom prodaje inozemne podružnice, sve tečajne razlike priznaju se u računu dobiti i gubitka kao dio dobitka ili gubitka od prodaje.

Nekretnine i oprema

Nekretnine i oprema iskazani su po trošku nabave umanjeno za akumuliranu amortizaciju.

Naknadni izdaci koji se mogu pouzdano izmjeriti iskazuju se kao povećanje postojeće vrijednosti nekretnina postrojenja i opreme samo ako su prepoznatljive buduće ekonomske koristi od tog povećanja. Nastali izdaci otpisuju se u toku preostalog korisnog vijeka upotrebe te imovine. Svi ostali izdaci predstavljaju trošak u računu dobiti i gubitka kada su nastali.

Grupa obavlja redovite godišnje preglede na temelju eksternih i internih izvora informacija kako bi procijenilo nadoknativi iznos dugotrajne materijalne imovine. U slučaju da je knjigovodstveni iznos ove imovine veći od procijenjenog nadoknativog iznosa razlika se otpisuje do nadoknativog iznosa.

Dobici i gubici nastali prodajom određuju se usporedbom prihoda s knjigovodstvenim iznosom, a uključuju se u dobit od poslovnih aktivnosti.

Amortizacija se obračunava tako da se nabavna odnosno revalorizirana vrijednost dugotrajne materijalne imovine, umanjena za njezinu procijenjenu rezidualnu vrijednost, otpisuje primjenom pravocrtne metode amortizacije tijekom očekivanog vijeka upotrebe.

Očekivani vijek upotrebe je kako slijedi:

- građevinski objekti	10 - 40 godina
- postrojenja i oprema	2 - 20 godina

Zemljište se ne amortizira jer se smatra da ima neograničeni vijek trajanja.

## 2.5 Nematerijalna imovina

Izdaci nastali stjecanjem softvera amortiziraju se pravocrtnom metodom tijekom očekivanog odnosno ugovorenog vijeka upotrebe u razdoblju od 5 godina.

## 2.6 Negativni goodwill proizašao iz stjecanja

Svaki višak stjecateljevog udjela u fer vrijednosti prepoznatljive imovine i obveza iznad troška stjecanja na datum transakcije razmjene priznaje se kao negativni goodwill. Taj iznos se sustavno priznaje kao prihod tijekom preostalog ponderiranog prosječnog korisnog vijeka trajanja prepoznatljive stečene imovine (amortizacija negativnog goodwilla). Stopa amortizacije iznosi 20% godišnje.

## 2.7 Ulaganja

### (1) Namijenjena prodaji

Ulaganja u dionice razvrstavaju se kao ulaganja namijenjena prodaji i iskazuju po fer vrijednosti. Glavni instrumenti kojima se ne trguje javno, te se zbog toga fer vrijednost ne može realno procijeniti, iskazuju se po trošku nabave umanjenom za svako smanjenje vrijednosti.

Nerealizirani i realizirani dobiti i gubici koji proizlaze iz promjene fer vrijednosti ulaganja namijenjenih prodaji uključuju se u račun dobiti i gubitka u periodu u kojem su proizašli. Prihodi od dividendi iskazuju se u prihodima razdoblja u kojem su primljene.

### (2) Pridružena društva

Ulaganja u pridružena društva u kojima Grupa nema kontrolu (20 – 50%), obračunava se primjenom metode troška ulaganja.

## 2.8 Najmovi

Najam opreme na temelju kojeg se na Grupu u većem dijelu ne prenose svi rizici i koristi povezani s vlasništvom klasificira se kao poslovni najam. Plaćanje najma prema poslovnom najmu priznaje se kao rashod u računu dobiti i gubitka na ravnomjernoj osnovi tijekom razdoblja najma.

## 2.9 Zalihe

Zalihe se iskazuju po trošku nabave ili neto prodajnoj vrijednosti, ovisno o tome koja je niža. Trošak se izračunava temeljem prosječnih godišnjih nabavnih cijena. Trošak proizvodnje u toku i gotovih proizvoda uključuje materijal, trošak izravnog rada, te odgovarajući dio varijabilnih i fiksnih općih troškova, pri čemu se opći troškovi raspoređuju temeljem redovnog kapaciteta proizvodnje. Neto prodajna vrijednost predstavlja procjenu prodajne cijene tijekom redovitog poslovanja umanjenu za troškove dorade i troškove prodaje. Prema potrebi obavlja se ispravak vrijednosti oštećenih zaliha te zaliha kojima je prošao rok upotrebe.

## 2.10 Potraživanja od kupaca

Potraživanja od kupaca iskazuju se po nominalnoj vrijednosti umanjenoj za obavljena rezerviranja za sumnjiva i nenaplativa potraživanja. Ispravak vrijednosti kao umanjenje potraživanja od kupaca iskazuje se kada postoje pouzdani pokazatelji da Grupa neće moći naplatiti sva svoja potraživanja u skladu s dogovorenim uvjetima. Iznosi ispravka vrijednosti potraživanja od kupaca su ustanovljene razlike između nastalog potraživanja od kupaca i procijenjene vrijednosti budućih diskontiranih priljeva od naplate ovih potraživanja. Iznosi ispravka vrijednosti potraživanja od kupaca iskazuju se u računu dobiti i gubitka.

## 2.11 Novac i novčani ekvivalenti

Novac i novčani ekvivalenti iskazani u izvještaju o novčanom toku obuhvaćaju gotovinu i stanja na računima u bankama, te visoko likvidna ulaganja (kratkoročni depoziti i mjenice) s beznačajnim rizikom promjene vrijednosti i rokovima naplate do tri mjeseca.

## 2.12 Posudbe

Posudbe uključujući izdane obveznice se početno priznaju po primljenom iznosu. U budućim razdobljima, posudbe se iskazuju po amortiziranom trošku primjenom metode stvarnog prinosa; sve razlike između primitaka (umanjeno za troškove transakcije) i otkupne vrijednosti priznaju se u računu dobiti i gubitka tijekom trajanja posudbe u okviru rashoda od kamata.

Posudbe se klasificiraju kao kratkoročne obveze ako je ugovoreni rok dospijeća tih obveza u razdoblju do 12 mjeseci od datuma bilance.

## 2.13 Rezerviranja

Rezerviranja se priznaju ako Grupa trenutno ima pravnu ili izvedenu obvezu kao posljedicu događaja iz prošlog razdoblja i ako je vjerojatno da će biti potreban odljev resursa radi podmirivanja obveze, te ako se može pouzdano procijeniti iznos obveze. U slučaju kada Grupa očekuje nadoknadu rezerviranja, takve se nadoknade priznaju kao zasebna imovinska stavka, no tek kada takva nadoknada postane doista izvjesna.

Rezerviranja za restrukturiranje uključuju uglavnom plaćanje otpremnina zaposlenicima i priznaju se u razdoblju u kojem Grupa preuzme zakonsku ili izvedenu obvezu plaćanja. Otpremnine zaposlenicima se priznaju samo nakon što je ili postignut sporazum s odgovarajućim predstavnicima zaposlenika kojim se utvrđuju uvjeti za određivanje viška zaposlenika te broj zaposlenika na koji se to odnosi ili nakon što su pojedini zaposlenici obaviješteni o određenim uvjetima.

## 2.14 POREZ NA DOBIT

Porez na dobit obračunava se na temelju iskazanih prihoda i rashoda prema zakonima i propisima u zemlji u kojoj je registrirano društvo Grupe.

Porez na dobit za Maticu i podružnice u Hrvatskoj obračunava se po stopi od 20% na oporezivu dobit u skladu sa zakonom. Oporezivu osnovicu predstavlja dobit uvećana za stavke koje uvećavaju poreznu osnovicu i umanjena za stavke koje ju smanjuju.

Hrvatski porezni propisi omogućavaju nastanak poreznih gubitaka koji se mogu koristiti u budućem razdoblju od pet godina. Iznosi neiskorištenih poreznih gubitaka ne koriste se za priznavanje odgođene porezne imovine u bilanci, jer nije izvjesno da će biti ostvarena dostatna oporeziva dobit za korištenje ove odgođene porezne imovine.

## 2.15 Primanja zaposlenika

U toku redovnog poslovanja prilikom isplata plaća Grupa u ime svojih zaposlenika koji su članovi obveznog mirovinskog fonda Republike Hrvatske obavlja redovita plaćanja ovom fondu. Obvezni mirovinski doprinosi fondu Republike Hrvatske iskazuju se kao dio troška plaća kada se obračunaju. Grupa nema dodatni mirovinski plan te stoga nema nikakvih drugih obveza u svezi s mirovinama zaposlenika. Nadalje Grupa nema obavezu osigurati buduća primanja sadašnjim i bivšim zaposlenicima.

## 2.16 Priznavanje prihoda

Prihodi se sastoje od tržišne vrijednosti prodane robe ili usluga, iskazani u neto iznosima koji su umanjeni za porez na dodanu vrijednost, odobrene diskonte i rabate. Prihodi se priznaju kako slijedi:

### (a) Prihodi od veleprodaje robe

Prihodi od veleprodaje robe smatraju se prihodom u trenutku kada Grupa obavi isporuke robe kupcu, kada kupac prihvati isporučenu robu i kada je naplativost nastalih potraživanja relativno sigurna.

### (b) Prihodi od usluga

Prihodi od usluga najma priznaju se u obračunskom razdoblju kada je usluga obavljena.

### (c) Prihodi od kamata

Prihodi od kamata se priznaju u razdoblju u kojem su naplaćene.

## 2.17 Upravljanje rizicima

### (1) Čimbenici financijskog rizika

Poslovne aktivnosti Grupe izložene su različitim vrstama financijskih rizika uključujući učinke promjena tržišnih cijena, promjena tečajeva inozemnih valuta i kamatnih stopa. Grupa nije koristila derivativne financijske instrumente da bi se aktivnije štitila od financijskih rizika. Grupa u jednom dijelu prodaje umanjuje navedene rizike kroz fleksibilnu politiku cijena robe koju prodaje.

#### (i) Rizik promjene tečajeva inozemnih valuta

Dugoročne obveze za primljene kredite, izdane obveznice i kratkoročne obveze prema inozemnim dobavljačima Grupe vezane su uz tečajeve inozemnih valuta, prvenstveno uz EUR. Grupa ostvaruje pretežni dio prihoda na domaćem tržištu (u hrvatskim kunama).

#### (ii) Kreditni rizici

Kratkotrajna imovina Grupe koja može dovesti do kreditnog rizika sastoji se uglavnom od ulaganja namijenjenih prodaji izvan Grupe, novčanih sredstava, potraživanja od kupaca, potraživanja od danih kratkoročnih kredita i ostalih potraživanja. Kreditni rizik za potraživanja od kupaca je značajan zbog veličine potraživanja od ključnih kupaca. Grupa smanjuje ovaj kreditni rizik provođenjem strogih mjera i kontrola naplate i isporuke robe kao i pribavljanjem instrumenata osiguranja dužnika (zadužnice i mjenice).

(iii) Kamatni rizik

Kamatne stope na primljene kredite su ugovorene kao promjenjive. Grupa ne poduzima mjere zaštite od izloženosti kamatnom riziku na ove kredite. Izdavanjem obveznica u 2004. godini Grupa je smanjila izloženost kamatnom riziku sa promjenjivih kamatnih stopa koje je imala za izdane komercijalne zapise, na fiksnu kamatnu stopu za izdane obveznice.

(2) Fer vrijednosti

Knjigovodstveni iznosi gotovine, potraživanja od kupaca, obveza prema dobavljačima i kratkoročnih kredita iskazuju se u vrijednostima koje su približno jednake fer vrijednostima s obzirom na kratkoročno dospijeće ove imovine i obveza. Knjigovodstvena vrijednost dugoročnih financijskih obveza približna je fer vrijednosti jer su iskazane kamatne stope približne tekućim tržišnim kamatnim stopama.

## 2.18 Reklasifikacija

Određene stavke iz Bilance, Računa dobiti i gubitka i Izvještaja o novčanom toku za 2003. godinu reklasificirane su zbog usporedivosti s ovogodišnjim prikazom koji je sukladan s Međunarodnim standardom financijskog izvještavanja 1 – Prezentiranje financijskih izvještaja. To se najvećim dijelom odnosi na novu klasifikaciju dijela efektivne kamatne stope za izdane komercijalne zapise u 2003. godini.

### BILJEŠKA 3 – PRIHODI OD PRODAJE

	<u>2004.</u>	<u>2003.</u>
	<i>(u tisućama kuna)</i>	
Prihod od prodaje u zemlji	692.754	611.941
Prihod od prodaje u zemlji povezanim strankama (bilješka 28)	805	1.003
Prihod od prodaje u inozemstvu	<u>66.075</u>	<u>62.115</u>
	<u>759.634</u>	<u>675.059</u>

### BILJEŠKA 4 – OSTALI PRIHODI

	<u>2004.</u>	<u>2003.</u>
	<i>(u tisućama kuna)</i>	
Prihod od amortizacije negativnog goodwilla (bilješka 20)	12.757	10.920
Prihodi od prodaje imovine	1.988	1.123
Prihodi od usluga povezanih stranaka (bilješka 28)	805	1.003
Prihodi od najma	862	1.600
Prihodi od naplaćenih potraživanja od kupaca	1.927	2.330
Prihodi od ukidanja rezerviranja	969	0
Ostalo	<u>3.108</u>	<u>946</u>
	<u>22.416</u>	<u>17.922</u>



BILJEŠKA 5 – TROŠKOVI ZAPOSLENIH

	<u>2004.</u>	<u>2003.</u>
	<i>(u tisućama kuna)</i>	
Bruto plaće zaposlenih	90.305	81.952
Naknade za prijevoz	5.329	6.718
Otpremnine /i/	5.998	763
Ostale naknade zaposlenima	8.902	7.461
	<u>110.534</u>	<u>96.894</u>

Na dan 31. prosinca 2004. godine Grupa ima 877 zaposlenih (2003: 873).

/i/ U 2004. godini obračunati su troškovi za otpremnine 39 zaposlenih (2003.: za 8 zaposlenih). Isplata je bila dijelom u 2004., a dijelom u 2005. godini (bilješka 24).

BILJEŠKA 6 – OSTALI TROŠKOVI POSLOVANJA

	<u>2004.</u>	<u>2003.</u>
	<i>(u tisućama kuna)</i>	
Reprezentacija	4.474	5.122
Troškovi održavanja	9.552	8.963
Prijevozne usluge	9.039	9.336
Najam	9.258	7.966
Troškovi reklame i propagande	27.559	22.595
Porezi i doprinosi koji ne ovise o rezultatu	2.845	2.449
Osiguranje	2.581	2.684
Bankarski troškovi	1.693	1.908
Trošak sponzorstava, donacija i uzoraka	3.570	2.676
Troškovi unapređenja prodaje	24.044	2.096
Prihodi od usluga podrške principala	(8.156)	(8.477)
Naknade Nadzornom odboru	2.345	2.162
Neproizvodne usluge	11.836	10.446
Vrijednosno usklađenje potraživanja	1.878	734
Otpis zaliha	1.761	2.265
Ostalo	8.333	9.458
	<u>112.612</u>	<u>82.383</u>

BILJEŠKA 7 – NETO RASHODI OD FINANCIRANJA

	<u>2004.</u>	<u>2003.</u>
	<i>(u tisućama kuna)</i>	
Prihodi od kamata	1.110	1.757
Pozitivne tečajne razlike	4.032	2.322
Prihodi od ulaganja	<u>73</u>	<u>97</u>
Financijski prihodi	<u>5.215</u>	<u>4.176</u>
Rashodi od kamata	(12.923)	(9.490)
Negativne tečajne razlike	(9.477)	(4.982)
Rashod od ulaganja	<u>-</u>	<u>(86)</u>
Financijski rashodi	<u>(22.400)</u>	<u>(14.558)</u>
	<u>(17.185)</u>	<u>(10.382)</u>

BILJEŠKA 8 – POREZ NA DOBIT

	<u>2004.</u>	<u>2003.</u>
	<i>(u tisućama kuna)</i>	
Dobit Matice i podružnica prije oporezivanja	27.319	36.073
Neto uvećanje/(umanjenje) dobiti	<u>(6.999)</u>	<u>(3.473)</u>
Ostvarena porezna dobit	20.320	32.600
Porezna stopa (ne uključuje ino podružnice)	20%	20%
Obračunati porez na dobit	4.064	6.520
Uplaćene akontacije poreza na dobit	<u>(6.623)</u>	<u>(7.261)</u>
Neto potraživanje za preplaćeni porez na dobit (bilješka 16)	<u>2.559</u>	<u>741</u>
Potraživanje za preplaćeni porez na dobit članica Grupe	3.429	741
Obveza za manje uplaćeni porez na dobit članica Grupe	(870)	-
Primijenjena porezna stopa	14,88%	18.07%

U tijeku je kontrola Porezne uprave Ministarstva financija Republike Hrvatske svih poreza uključujući porez na dobit u podružnici Atlantic Trade d.o.o., obračunatog za razdoblja od 2000. do 2003.godine. Grupa smatra da nije upoznata sa okolnostima koje bi mogle dovesti do potencijalnih značajnih obveza za poreze po okončanju ove kontrole.

U skladu s hrvatskim poreznim propisima Grupa je do kraja 2004. godine ostvarila porezne gubitke koji nisu iskazani u bilanci Grupe kao odgođena imovina, jer nije izvjesno da će biti ostvareni dostatni iznosi oporezive dobiti za upotrebu navedene odgođena porezne imovine. Iznose poreznih gubitaka je moguće iskoristiti najkasnije u godinama kako slijedi:

	<u>2004.</u>	<u>2003.</u>
	<i>(u tisućama kuna)</i>	
2006. godina	7.804	8.555
2007. godina	3.403	3.403
2008. godina	<u>4073</u>	<u>4.204</u>
	<u>15.280</u>	<u>16.162</u>

BILJEŠKA 9 – NEKRETNINE, POSTROJENJA I OPREMA

<i>(svi iznosi izraženi su u tisućama kuna)</i>	Zemljište	Građevinski objekti	Postrojenja i oprema	Imovina u pripremi	Ukupno
Za godinu završenu					
31. prosinca 2003.					
Početna neto knjigovodstvena vrijednost	9.008	61.188	43.076	3.284	116.556
Stjecanje podružnice (dio bilješke 20)	976	11.888	12.614	-	25.478
Povećanje	-	3.867	8.002	13.337	25.206
Prijenos	-	697	15.529	(16.226)	-
Prodaja i rashodovanja	-	-	(181)	-	(181)
Amortizacija	-	(5.370)	(16.685)	-	(22.055)
Zaključno neto knjigovodstveno stanje	9.984	72.270	62.355	395	145.004
Stanje 31. prosinca 2003.					
Nabavna vrijednost	9.984	134.526	244.932	395	389.837
Akumulirana amortizacija	-	(62.256)	(182.577)	-	(244.833)
Neto knjigovodstvena vrijednost	9.984	72.270	62.355	395	145.004
Za godinu završenu					
31. prosinca 2004.					
Početna neto knjigovodstvena vrijednost	9.984	72.270	62.355	395	145.004
Povećanje /i/	-	-	795	33.246	34.041
Prijenos	138	1.472	27.503	(29.113)	-
Prodaja i rashodovanja /ii/	-	-	(109)	-	(109)
Amortizacija	-	(5.557)	(17.671)	-	(23.228)
Zaključno neto knjigovodstveno stanje	10.122	68.185	72.873	4.528	155.708
Stanje 31. prosinca 2004.					
Nabavna vrijednost	10.122	198.254	273.101	4.528	486.005
Akumulirana amortizacija	-	(130.069)	(200.228)	-	(330.297)
Neto knjigovodstvena vrijednost	10.122	68.185	72.873	4.528	155.708

/i/ U toku 2004. godine nabavljena je oprema u ukupnom iznosu od 34.041 tisuće kuna (2003.: 25.478 tisuće kuna) od čega su značajne stavke kako slijedi:

stroj za opremanje napitaka u iznosu od 2.150 tisuća kuna,

linija za filter čajeve u iznosu 10.159 tisuća kuna,

linija u proizvodnji kozmetike u iznosu 3.671 tisuća kuna

ulaganje u kupnju stana u iznosu od 1.646 tisuća kuna i ostalo.

/ii/ U toku 2004. godine prodana je oprema, uglavnom rabljena vozila, koja su uglavnom bila otpisana za 1.900 tisuća kuna.

Kao sredstvo osiguranja otplate kredita, založena je dugotrajna materijalna imovina čija neto knjigovodstvena vrijednost na dan 31. prosinca 2004. godine iznosi 107.256 tisuća kuna (2003.: 95.994 tisuća kuna) (bilješka 22).

#### BILJEŠKA 10 – NEMATERIJALNA IMOVINA

	<u>2004.</u>	<u>2003.</u>
	<i>(u tisućama kuna)</i>	
Početna neto knjigovodstvena vrijednost	1.601	1.563
Povećanje	1.337	663
Povećanje pripajanjem Interchema /i/	9.984	-
Amortizacija	<u>(1.815)</u>	<u>(625)</u>
Zaključna neto knjigovodstvena vrijednost	<u>11.107</u>	<u>1.601</u>
Nabavna vrijednost	14.309	3.004
Akumulirana amortizacija	<u>(3.202)</u>	<u>(1.403)</u>
Sadašnja vrijednost 31. prosinca	<u>11.107</u>	<u>1.601</u>

/i/ U 2004. godini Grupa je stekla 100%-tni poslovni udjel u Interchemu d.o.o., poduzeću za proizvodnju kozmetičkih proizvoda čija je procijenjena neto imovina iznosila kako slijedi:

( tisućama kuna)

Nematerijalna imovina	9.984
Novac	44
Potraživanja od kupaca	2.187
Obveze prema dobavljačima	(43)
Ostale obveze	<u>(306)</u>
Neto imovina	<u>11.866</u>

Ovom poslovnim transakcijom Grupa je povećala nematerijalnu imovinu za stečena prava na know-how i registraciju žigova. Procijenjena stečena neto imovina plaćena je u ožujku i lipnju 2004. godine, nakon čega je obavljeno pripajanje pojedinačne imovine odnosno obveza Grupi.

## BILJEŠKA 11 – ULAGANJE U PRIDRUŽENO PODUZEĆE

ULAGANJE U PRIDRUŽENO PODUZEĆA ODNOSI SE NA ULAGANJE U MAXIMUS GROCER D.O.O. U IZNOSU OD 80 TISUĆA KUNA ODNOSNO 20% VLASNIČKOG UDJELA.

## BILJEŠKA 12 – ULAGANJA NAMIJENJENA PRODAJI

### (1) Dugoročna ulaganja namijenjena prodaji

Ulaganje namijenjeno prodaji iskazano na dan 31. prosinca 2004. godine iznosi 24.425 tisuća kuna (2003.: 172 tisuće kuna).

U toku 2004. godine Grupa je povećala ulaganja u RTL d.o.o. u ukupnom iznosu od 23.905 tisuća kuna, od čega uplatom u novcu u iznosu od 19.816 tisuća kuna, a za ostatak od 4.089 tisuća kuna obavljeno je pretvaranje potraživanja za dani kratkoročni kredit RTL-u d.o.o. u ulog (bilješka 17). Vlasnički udio u RTL d.o.o. na dan bilance iznosi 13% (2003.: 11,5%).

### (2) Kratkoročna ulaganja namijenjena prodaji

U 2004. godini Grupa je trgovala udjelima u novčanim fondovima te ih do kraja godine prodala i ostvarila ukupan prinos od 73.000 kuna (bilješka 7).

## BILJEŠKA 13 – DUGOROČNA POTRAŽIVANJA

	<u>2004.</u>	<u>2003.</u>
	<i>(u tisućama kuna)</i>	
Dani depoziti	4.539	2.811
Kreditni dani povezanim strankama (bilješka 28)	700	-
Kreditni zaposlenima i ostalima (bilješka 28)	3.463	3.598
Dospjeli dio dugoročnog potraživanja (bilješka 28)	<u>(912)</u>	<u>(358)</u>
	<u>7.790</u>	<u>6.051</u>

## BILJEŠKA 14 – ZALIHE

	<u>2004.</u>	<u>2003.</u>
	<i>(u tisućama kuna)</i>	
Sirovine i materijal	18.242	19.898
Proizvodnja u toku	133	183
Gotovi proizvodi	12.121	11.521
Trgovačka roba	<u>51.767</u>	<u>60.952</u>
	<u>82.263</u>	<u>92.554</u>

Zalihe sirovina, materijala i trgovačke robe su iskazane po trošku nabave, dok su zalihe proizvodnje u toku i zalihe gotovih proizvoda iskazane po ukupnim troškovima proizvodnje ovisno o stupnju gotovosti proizvoda.

BILJEŠKA 15 – POTRAŽIVANJA OD PRODAJE

	<u>2004.</u>	<u>2003.</u>
	<i>(u tisućama kuna)</i>	
Potraživanja od kupaca u zemlji	126.650	109.790
Potraživanja od kupaca u inozemstvu	29.355	24.144
Ispravak vrijednosti – potraživanja od kupaca	<u>(23.033)</u>	<u>(23.465)</u>
	132.972	110.469
Potraživanja od povezanih stranaka (bilješka 28)	<u>888</u>	<u>483</u>
	<u>133.860</u>	<u>110.952</u>

BILJEŠKA 16 – OSTALA KRATKOROČNA POTRAŽIVANJA

	<u>2004.</u>	<u>2003.</u>
	<i>(u tisućama kuna)</i>	
Potraživanja od državnih institucija	2.583	3.375
Potraživanja za usluge prodaje	1.141	2.139
Potraživanja za PDV	1.477	1.555
Potraživanja za porez na dobit (bilješka 8)	2.559	741
Potraživanja za predujmove	539	695
Ostala potraživanja	1.496	1.215
Ostala potraživanja od povezanih stranaka (bilješka 28)	<u>205</u>	<u>919</u>
	<u>10.000</u>	<u>10.639</u>

BILJEŠKA 17 – KRATKOROČNI KREDITI

	<u>2004.</u>	<u>2003.</u>
	<i>(u tisućama kuna)</i>	
Dani krediti vlasnicima (bilješka 28)	5.580	4.924
Raiffeisenbank Austria	-	9.854
Ostali krediti dani u zemlji	1.613	2.102
Ostali krediti dani u zemlji povezanim strankama (bilješka 28)	1.794	1.283
Dospjeli dio dugoročnog potraživanja (bilješka 28)	<u>912</u>	<u>358</u>
	<u>9.899</u>	<u>18.521</u>

## BILJEŠKA 18 – NOVAC I NOVČANI EKVIVALENTI

	<u>2004.</u>	<u>2003.</u>
	<i>(u tisućama kuna)</i>	
Kunski račun i gotovina u blagajni	10.199	6.103
Devizni račun	4.894	9.691
Mjenice	42.521	37.937
Depoziti	<u>15.500</u>	<u>-</u>
	<u>73.114</u>	<u>53.731</u>

/i/ Grupa dio viška novčanih sredstava oročava kao tekuće depozite u bankama uz prosječnu kamatnu stopu od 1% do 6% ovisno o razdoblju oročavanja (od 1 do 30 dana).

## BILJEŠKA 19 – KAPITAL I REZERVE

Početkom 2003. godine Ugovorom o prijenosu udjela vlasnici su prenijeli svoje udjele u podružnice i pridružena društva iz Atlantic Trade d.o.o. u Atlantic Grupu d.o.o., koja je registrirana s kapitalom od 50 tisuća kuna. Vlasnik Atlantic Trade d.o.o. također je prenio svoj cjelokupni udjel od 2.000 tisuća kuna u Atlantic Grupu d.o.o. koja je iskazana kao povećanje pričuva.

U svibnju 2004. godine vlasnicima je isplaćena dobit u iznosu od 678 tisuća kuna.

Pregled strukture vlasništva je kako slijedi:

	<u>2004.</u>	<u>2003.</u>
Emil Tedeschi	60%	60%
Svetozar Tedeschi	30%	30%
Lada Tedeschi	<u>10%</u>	<u>10%</u>
	100%	100%



## BILJEŠKA 20 – NEGATIVNI GOODWILL

U 2001. odnosno 2003. godini Grupa je stekla kupnjom dvije nove podružnice: Cedevitu d.o.o. s udjelom vlasništva od 51% i Nevu d.o.o. s 100% vlasništvu. Prilikom provedene transakcije u bilanci Grupe iskazan je negativan goodwill kako slijedi:

<i>(u tisućama kuna)</i>	<u>Cedevita</u>	<u>Neva</u>	<u>Ukupno</u>
Stečeno udjela %		100%	100%
Neto stečena imovina (bilješka 9)		47.638	47.638
Trošak stjecanja udjela		10.900	10.900
Negativan goodwill		36.738	36.738
Za godinu završenu 31. prosinca 2003.			
Početna neto knjigovodstvena vrijednost	18.932	-	18.932
Povećanje u 2003. godini	-	36.738	36.738
Amortizacija	(5.409)	(5.511)	(10.920)
Neto knjigovodstvena vrijednost za godinu završenu 31. prosinca 2003.	13.523	31.227	44.750
Stanje 31. prosinca 2003.			
Negativni goodwill	27.047	36.738	63.785
Akumulirana amortizacija	(13.524)	(5.511)	(19.035)
Neto knjigovodstvena vrijednost negativnog goodwill-a na 31. prosinca 2003.	13.523	31.227	44.750
Za godinu završenu 31. prosinca 2004.			
Početna neto knjigovodstvena vrijednost	13.523	31.227	44.750
Amortizacija	(5.409)	(7.348)	(12.757)
Neto knjigovodstvena vrijednost za godinu završenu 31. prosinca 2004.	8.114	23.879	31.993
Stanje 31. prosinca 2004.			
Negativni goodwill	27.047	36.738	63.785
Akumulirana amortizacija	(18.933)	(12.859)	(31.792)
Neto knjigovodstvena vrijednost za godinu završenu 31. prosinca 2004.	8.114	23.879	31.993

Trošak stjecanja podružnica bio je niži od neto fer vrijednosti prepoznatljive imovine i obveza. Pretpostavlja se da je fer vrijednost približno jednaka neto knjigovodstvenoj vrijednosti. Višak stjecateljevog udjela u fer vrijednosti iznad troška stjecanja na datum transakcije iznosio je:

za Cedevitu d.o.o. u iznosu od 27.047 tisuća kuna,

za Nevu d.o.o. u iznosu od 36.738 tisuća kuna.

Kao što je opisano u bilješci 2.4 negativan goodwill se amortizira po stopi od 20% godišnje te ukupno obračunati iznos za 2003. godinu iznosi 12.757 tisuća kuna (2003.: 10.920 tisuća kuna) i iskazan je u okviru ostalih prihoda iz poslovanja (bilješka 4).

BILJEŠKA 21 – MANJINSKI UDJELI

	2004.	2003.
	<i>(u tisućama kuna)</i>	
Stanje na dan 1. siječnja	42.489	40.727
Manjinski udjeli u dobiti tekuće godine	3.858	5.445
Isplaćeni udjel u dobiti	(3.784)	(3.683)
Stanje na dan 31. prosinca	42.563	42.489

U svibnju 2004. godini manjinskom vlasniku Deutsche Investitions und Entwicklungsgesellschaft Njemačka (DEG) isplaćeno je 3.784 tisuća kuna (2003.: 3.683 tisuća kuna), za koji iznos je umanjen manjinski udjel.

BILJEŠKA 22 – DUGOROČNI DUG

<i>(u tisućama kuna)</i>	Efektivna kamatna stopa	2004.	2003.
Izdane obveznice /i/	5,91%	114.125	-
Raiffeisenbank Austria d.d., Zagreb /ii/	6,5%	30.685	36.323
DEG, Njemačka /iii/	12,0%	25.698	25.617
Erste & Steiermärkische bank, Zagreb	Euribor +3,3%	9.968	12.421
Pliva d.d., Zagreb /iv/	-	1.820	15.506
Hypo - Leasing Kroatien, Zagreb /v/	6,5%	1.617	3.930
Ostali krediti	4%-6%	991	83
		<u>184.904</u>	<u>93.880</u>

/i/ U srpnju 2004. godine Društvo je izdala obveznice u nominalnom iznosu 15,0 milijuna EUR-a s rokom dospjeća u srpnju 2007. godine, uz nepromjenjivu kamatnu stopu 5,75% godišnje. Izdavanje je provedeno preko agenata domaćih banaka. Primljena sredstva po izdanim obveznicama korištena su za:

iskup posljednje tranše izdanih komercijalnih zapisa u iznosu od 45,0 milijuna kuna (bilješka 25),

vraćanje kratkoročnog kredita u iznosu od 20,0 milijuna kuna banci (bilješka 25),

plasiranje dugoročnih i kratkoročnih kredita društvima unutar Grupe i oročavanje depozita.

Obračunata pripadajuća kamata za razdoblje od izdavanja obveznica do dana bilance iznosi 3,0 milijuna kuna i iskazana je u računu dobiti i gubitka za 2004. godinu kao rashod od kamata (bilješka 7) i u bilanci kao dio ostalih obveza (bilješka 24).

/ii/ Kredit u iznosu od EUR 5.500.000 korišten je za stjecanje Cedevite d.o.o. u 2001. godini, na rok otplate do 2008. godine u polugodišnjim anuitetima, uz fiksnu godišnju kamatnu stopu od 6,5%. Prva rata je dospjela 30. lipnja 2003. godine. Kredit je osiguran: udjelima u Atlantic Grupi d.o.o. i Maximus Grocer-a d.o.o., korporativnim garancijama, blanco mjenicama i zadužnicama Atlantic Grupe d.o.o., Maximus

Grocer-a d.o.o. i Cedevite d.o.o., pravom na blokadu računa novčanih sredstava Atlantic Grupe d.o.o. i Cedevite d.o.o., te hipotekama na zemljište i građevinske objekte vlasnika Atlantic Grupe d.o.o. i Cedevite d.o.o. i pridržavanje određenih financijskih pokazatelja. Plaćena i obračunata kamata u računu dobiti i gubitka za 2004. godinu kao rashod od kamate iznosi 2,2 milijuna kuna (bilješka 7), dok je u bilanci iskazana neplaćena kamata u okviru ostalih obveza u iznosu od od 1,1 milijun kuna (bilješka 24).

/iii/ Dva dugoročna kredita dobivena od Deutsche Investitions und Entwicklungsgesellschaft (DEG – Deutschland) za financiranje stjecanja Cedevite i Neve kako slijedi:

Kredit korišten za financiranje stjecanja Cedevite d.o.o. u 2001. godini u iznosu od EUR 1.900.000, na rok otplate je do 2008. godine u godišnjim anuitetima, uz godišnju kamatu koja dopijeva na naplatu u srpnju svake godine u visini 12% godišnje (redovna) počevši od 2001. godine. Predviđena je i dodatna promjenljiva kamata. Prva rata otplate glavnice dopijeva 15. srpnja 2005. godine. Osiguranje povrata je udjel Atlantic Grupe d.o.o. u Cedeviti d.o.o. kao i pridržavanje određenih financijskih pokazatelja;

Kredit korišten za financiranje kupnje Neve d.o.o. u 2003. godini u iznosu od EUR 1.450.000, na rok od 8 godina i poček 4 godine, uz godišnju redovnu kamatnu stopu od 10,9% i dodatnu godišnju kamatnu stopu od 4,7% od iznosa dobiti prije kamata, poreza i amortizacije. Za osiguranje povrata kredita zasnovana je hipoteka na nekretnine sadašnje knjigovodstvene vrijednosti 10.809.000 kuna.

Za navedene primljene kredite DEG-a obračunata je pripadajuća kamata za 2004. godinu u iznosu od 4,0 milijuna kuna i iskazana je u računu dobiti i gubitka u okviru rashoda od kamata (bilješka 7), a neplaćeni dio obračunate kamate iskazan je u bilanci u okviru ostalih obveza u iznosu od 1,8 milijuna kuna (bilješka 24).

/iv/ Beskamatni dugoročni krediti od Plive d.d. koja ih je odobrila prilikom prodaje Cedevite d.o.o. (u 2001. godini) u iznosu od EUR 7,732.050 i prodaje Neve d.o.o. (u 2003. godini) u iznosu od 16.900 tisuća kuna. Krediti su dani na rok od 3 godine. U svibnju 2004. godine vraćen je ostatak beskamatnog kredit koji je korišten za kupnju Cedevite d.o.o. u iznosu od 1,288.675 EUR (2003.: EUR 2.577.000 ili 19.459.000 kuna). Cedeviti d.o.o. je vraćen žig koji je predstavljao osiguranje povrata kredita. Stanje na dan 31. prosinca 2004. godine ovog kredita odnosi se na zadnju ratu korištenog kredita za kupnju Neve d.o.o..

/v/ Dug se sastoji se od 34 ugovora o kreditu za nabavu dostavnih i osobnih vozila (2003.: 41), na rok otplate od 5 godina. Osiguranje je založno pravo na svim automobilima koji su predmet kreditiranja.

Dinamika otplate dugoročnih kredita je kako slijedi:

	<u>2004.</u>	<u>2003.</u>
	<i>(u tisućama kuna)</i>	
2004. godina	-	24.182
2005. godina	20.002	19.075
2006. godina	16.939	16.561
2007. godina	129.709	15.485
2008. godina i kasnije	<u>18.638</u>	<u>18.577</u>
Ukupno dugoročni dug	<u>184.904</u>	<u>93.880</u>
Tekuće dospjeće dugoročnog duga	<u>(20.002)</u>	<u>(24.182)</u>
	<u>164.902</u>	<u>69.698</u>

BILJEŠKA 23 – OBVEZE IZ POSLOVANJA

	<u>2004.</u>	<u>2003.</u>
	<i>(u tisućama kuna)</i>	
Obveze prema dobavljačima – domaći	95.886	77.408
Obveze prema dobavljačima – inozemni	21.039	31.898
Obveze za nefakturiranu robu	-	204
Obveze prema povezanim stranama (bilješka 29)	-	231
	<u>116.925</u>	<u>109.741</u>

BILJEŠKA 24 – OSTALE OBVEZE

	<u>2004.</u>	<u>2003.</u>
	<i>(u tisućama kuna)</i>	
Obveze za neto plaće zaposlenima	4.696	3.959
Obveze za ostale poreze i doprinose	5.337	7.003
Obveze za kamate	5.913	2.202
Obveze za PDV	1.564	-
Obveze za otpremnine	4.192	673
Ostale tekuće obveze	1.778	3.306
	<u>23.480</u>	<u>17.143</u>

BILJEŠKA 25 – OBVEZE PO KRATKOROČNIM KREDITIMA

	<u>Efektivna kamatna stopa</u>	<u>2004.</u>	<u>2003.</u>
		<i>(u tisućama kuna)</i>	
Erste & Steiermarkische bank /i/	4 %	11.750	11.750
Izdani komercijalni zapisi /ii/	4,95 – 5,85%	-	43.760
		<u>11.750</u>	<u>55.510</u>

/i/ U listopadu 2003. godine dobiven je kredit od Erste&Steiermerkische bank iz programa HBOR za financiranje pripreme izvoza i za izvoz, uz promjenjivu kamatnu stopu od 4% godišnje i rok vraćanja do 31. kolovoza 2004. godine, koji je prolongiran do 31. kolovoza 2005. godine. Vraćanje kredita je osigurano: jednom zadužnicom, tri bianco mjenice, ugovorom o solidarnom jamstvu

sklopljen između banke i solidarnih jamaca: Atlantic Trade d.o.o., Montana plus d.o.o. i Atlantic Grupe d.o.o. Atlantic Grupa d.o.o. se obvezala pridržavati određenih financijskih pokazatelja.

/ii/ Grupa je u srpnju 2004. godine iskupila drugu tranšu izdanih komercijalnih zapisa u iznosu od 45,0 milijuna kuna sredstvima prikupljenim od izdanih obveznica (bilješka 24). Iznos diskonta od 1.240 tisuća kuna iskazan je kao financijski rashod (bilješka 7).

U ožujku 2004. godine primljen je kratkoročni kredit od domaće banke u iznosu od 20,0 milijuna kuna i po promjenjivoj efektivnoj kamatnoj stopi od 3,86% do 4,02%. Kredit je vraćen iz primljenih sredstava od izdavanja obveznica (bilješka 22).

#### BILJEŠKA 26 – PREUZETE OBAVEZE

Grupa je ugovorila plaćanje obveza po operativnom najmu za korištenje vozila kako slijedi:

	<u>2004.</u>	<u>2003.</u>
	<i>(u tisućama kuna)</i>	
Do jedne godine	-	-
Od jedne do pet godina	2.897	2.365
Preko pet godina	<u>-</u>	<u>-</u>
	<u>2.897</u>	<u>2.365</u>

BILJEŠKA 27– NOVAC GENERIRAN POSLOVANJEM

		2004.	2003.
		<i>(u tisućama kuna)</i>	
Poslovne aktivnosti			
Neto dobit po odbitku manjinskog udjela		19.397	24.108
Manjinski udjel u neto dobiti	21	3.858	5.445
Amortizacija	9,10	25.043	22.680
Amortizacija negativnog goodwilla	20	(12.757)	(10.920)
Dobit od prodaje dugotrajne materijale imovine		(1.879)	(942)
Ispravak vrijednosti kratkotrajne imovine	6	3.639	2.678
Neto negativne tečajne razlike iz posudbi		4.645	-
Smanjenje rezerviranja za rizike i troškove		-	(6.208)
Dobit od prodaje ulaganja raspoloživih za prodaju	7	(73)	(11)
Prihodi od kamata	7	(1.110)	(1.757)
Rashodi od kamata	7	12.923	9.490
Ostale stavke		-	(22)
Smanjenje/(povećanje) zaliha	14	8.530	(18.491)
Smanjenje/(povećanje) potraživanja	15, 16	(15.128)	(170)
Povećanje kratkoročnih obveza	23, 24	8.187	33.621
Novac generiran poslovanjem		55.275	59.501

## BILJEŠKA 28 – ODNOSI S POVEZANIM STRANKAMA

Grupa ostvaruje poslovne transakcije s povezanim strankama: Montana Plus d.o.o., Maximus Grocer d.o.o., Ataco d.o.o., zaposleni i ostalima.

Poslovne transakcije s povezanim strankama koje se odnose na stanja u Bilanci na dan 31. prosinca 2004. godine i 2003. godine i stavke računa dobiti i gubitka za godine koje su tada završile iskazane su kako slijedi:

(svi iznosi izraženi su u tisućama kuna)

		<u>2004.</u>	<u>2003.</u>
<b>POTRAŽIVANJA</b>			
Dugoročna potraživanja			
Zaposleni		3.463	3.598
Montana Plus d.o.o.		700	-
Tekuće dospjeće kredita zaposlenima		<u>(912)</u>	<u>(358)</u>
	13	3.251	3.240
Potraživanja od prodaje			
Montana Plus d.o.o.		873	414
Maximus Grocer d.o.o.		<u>15</u>	<u>69</u>
	15	888	483
Ostala kratkoročna potraživanja			
Potraživanja od zaposlenih		205	840
Ostali		<u>-</u>	<u>79</u>
	16	205	919
Dani kratkoročni krediti			
Vlasnici		5.580	4.924
Montana Plus d.o.o.		806	932
Ostali		<u>988</u>	<u>351</u>
	17	7.374	6.207
Tekuće dospjeće danih dugoročnih kredita	17	912	358
<b>Ukupno potraživanja</b>		<u><b>12.630</b></u>	<u><b>11.207</b></u>
<b>OBVEZE</b>			
Obveze iz poslovanja			
Maximus Grocer d.o.o.		-	80
Ostali		<u>-</u>	<u>151</u>
<b>Ukupno obveze</b>	<b>23</b>	-	<b>231</b>
<b>PRIHODI</b>			

Ostali prihodi			
Ataco d.o.o. Mostar		521	588
Montana Plus d.o.o.		153	219
Maximus Grocer d.o.o.		<u>131</u>	<u>196</u>
Ukupno prihodi	4	805	1.003



**17.2.2 Atlantic Grupa d.o.o.**

ATLANTIC GRUPA d.o.o., Zagreb

FINANCIJSKI IZVJEŠTAJI

31. PROSINCA 2004.

IZVJEŠĆE REVIZORA VLASNIKU

ATLANTIC GRUPE d.o.o., Zagreb

Obavili smo reviziju priložene bilance Atlantic Grupe d.o.o. (Društvo) na 31. prosinca 2004. godine, pripadajućeg računa dobiti i gubitka, izvještaja o novčanom toku te izvještaja o promjenama vlasničke glavnice za godinu koja je tada završila. Za ove financijske izvještaje prikazane od stranice 2 do 20 odgovorna je Uprava Društva. Naša je odgovornost izraziti mišljenje o tim financijskim izvještajima temeljem naše revizije.

Reviziju smo obavili sukladno Međunarodnim revizijskim standardima. Ovi standardi zahtijevaju planiranje i provođenje revizije kako bi se s razumnom mjerom sigurnosti utvrdilo da su financijska izvješća bez materijalno značajnih grešaka. Revizija uključuje ispitivanja, na bazi testiranja evidencija koje potkrepljuju iznose i bilješke uz financijske izvještaje. Revizija također uključuje i ocjenu značajnih procjena i prosudbi Uprave, kao i ocjenu ukupnog prikaza financijskih izvještaja. Uvjereni smo da obavljena revizija daje razumnu osnovu za izražavanje našeg mišljenja.

Prema našem mišljenju, financijski izvještaji prikazuju realno i objektivno, u svim značajnim aspektima, financijsko stanje Društva na dan 31. prosinca 2004. godine, rezultate njegovog poslovanja i promjene novčanih tokova za godinu koja je tada završila i pripremljeni su sukladno Međunarodnim standardima financijskog izvještavanja.

*PricewaterhouseCoopers d.o.o.*

PricewaterhouseCoopers d.o.o.

Zagreb, 25. ožujka 2005.

**RAČUN DOBITI I GUBITKA ZA GODINU ZA GODINU KOJA JE ZAVRŠILA 31.12.2004.**

<i>(svi iznosi izraženi su u tisućama kuna)</i>	<u>Bilješka</u>	<u>2004.</u>	<u>2003.</u>
Prihodi od usluga	3	17.453	-
Ostali poslovni prihodi		<u>109</u>	<u>133</u>
Poslovni prihodi		<u>17.562</u>	<u>133</u>
Materijalni troškovi		(372)	(10)
Troškovi zaposlenih	4	(5.676)	(660)
Amortizacija	8,9	(999)	(1)
Ostali troškovi poslovanja	5	<u>(4.252)</u>	<u>(2.045)</u>
Poslovni rashodi		<u>(11.299)</u>	<u>(2.716)</u>
Dobit/(gubitak) iz redovnog poslovanja		6.263	(2.583)
Neto financijski prihodi	6	<u>1.764</u>	<u>10.073</u>
Dobit prije poreza		<u>8.027</u>	<u>7.490</u>
Porez na dobit	7	<u>-</u>	<u>-</u>
Neto dobit		<u>8.027</u>	<u>7.490</u>

Financijska izvješća prikazana na stranicama 2 do 20 odobrila je Uprava Društva u Zagrebu 25. ožujka 2005. godine.

Predsjednik Uprave

Emil Tedeschi

**BILANCA NA 31.12.2004.**

<i>(svi iznosi izraženi su u tisućama kuna)</i>	<u>Bilješka</u>	Na 31. prosinca	
		<u>2004.</u>	<u>2003.</u>
<b>IMOVINA</b>			
Dugotrajna imovina			
Nekretnine i oprema	8	3.197	354
Nematerijalna imovina	9	8	-
Ulaganja u povezana poduzeća	10	32.063	23.910
Ulaganje namijenjeno prodaji	11	24.078	173
Dugoročna potraživanja	12	4.122	-
		<u>63.468</u>	<u>24.437</u>
Kratkotrajna imovina			
Potraživanja od prodaje	13	10.213	170
Ostala kratkoročna potraživanja	14	582	1.024
Dani kratkoročni krediti	15	51.501	27.981
Novac i novčani ekvivalenti	16	10.748	210
		<u>73.044</u>	<u>29.385</u>
Ukupno imovina		<u>136.512</u>	<u>53.822</u>
<b>GLAVNICA I OBVEZE</b>			
<b>KAPITAL I REZERVE</b>			
Temeljni kapital	17	50	50
Pričuve	17	2.000	2.000
Zadržana dobit	17	14.830	7.481
		<u>16.880</u>	<u>9.531</u>
Dugoročne obveze			
Obveze po izdanim obveznicama	18	114.125	-
		<u>114.125</u>	<u>-</u>
Kratkoročne obveze			
Obveze iz poslovanja	19	447	370
Ostale obveze	20	5.060	161
Obveze po kratkoročnim kreditima	21	-	43.760
		<u>5.507</u>	<u>44.291</u>
Ukupno glavnica i obveze		<u>136.512</u>	<u>53.822</u>

**IZVJEŠTAJ O PROMJENAMA U VLASNIČKOJ GLAVNICI ZA GODINU KOJA JE ZAVRŠILA 31.12.2004.**

*(svi iznosi izraženi su u tisućama kuna)*

	Bilješka	Temeljni kapital	Pričuve	Zadržana dobit/(preneseni gubitak)	Ukupno
Stanje 1. siječnja 2003.	17	50	-	(9)	41
Povećanje	17	-	2.000	-	2.000
Neto dobit tekuće godine		-	-	7.490	7.490
Stanje 31. prosinca 2003.	17	50	2.000	7.481	9.531
Stanje 1. siječnja 2004.		50	2.000	7.481	9.531
Isplata dobiti	17	-	-	(678)	(678)
Neto dobit tekuće godine		-	-	8.027	8.027
Stanje 31. prosinca 2004.	17	50	2.000	14.830	16.880

## IZVJEŠTAJ O NOVČANOM TOKU ZA GODINU KOJA JE ZAVRŠILA 31.12.2004.

(svi iznosi izraženi su u tisućama kuna)

	Bilješka	2004.	2003.
Novčani tok iz poslovnih aktivnosti:			
Novac stečen/(korišten) u poslovanju	22	752	(1.912)
Plaćene kamate		(444)	(1.860)
Neto novac stečen/(korišten) iz poslovnih aktivnosti		308	(3.772)
Ulagačke aktivnosti			
Nabava dugotrajne materijalne imovine	8	(3.842)	(355)
Prodaja dugotrajne materijalne imovine	8	3	-
Nabava nematerijalne imovine	9	(11)	-
Dani kratkoročni krediti	15	(22.982)	(49.572)
Povrat kratkoročnih kredita	15	31	21.591
Dani dugoročni krediti	12	(10.822)	-
Povrat dugoročnih kredita	12	2.000	-
Stjecanje podružnica	10	(767)	(10.900)
Ulaganje namijenjeno prodaji	11	(19.816)	(173)
Primljene kamate		2.548	923
Neto novac (korišten) u ulagačkim aktivnostima		(53.658)	(38.486)
Financijske aktivnosti			
Izdavanje obveznica	18	109.566	-
Izdavanje komercijalnih zapisa	21	-	42.520
Iskup komercijalnih zapisa	21	(45.000)	-
Primljeni kratkoročni krediti	21	20.000	-
Otplate kratkoročnih kredita	21	(20.000)	(103)
Isplata dobiti vlasniku	17	(678)	-
Neto novac stečen iz financijskih aktivnosti		63.888	42.417
Neto povećanje novca i novčanih ekvivalenata		10.538	159
Novac i novčani ekvivalenti na početku godine		210	51
Novac i novčani ekvivalenti na kraju godine	16	10.748	210

## BILJEŠKA 1 – OPĆI PODACI

Atlantic Grupa d.o.o. (Društvo) osnovano je 30. prosinca 1994. godine i registrirano na Trgovačkom sudu u Zagrebu kao dioničko društvo. U listopadu 2002. godine preoblikovano je u društvo s ograničenom odgovornošću nakon čega je izvršen prijenos vlasništva sa dotadašnjeg vlasnika na 100% vlasništvo fizičke osobe. Registrirana djelatnost Društva je proizvodnja, unutarnja i vanjska trgovina, posredovanje i zastupstva.

U toku 2004. godine poslovne aktivnosti Društva u okviru Atlantic Grupe realizirane su kroz korporativne aktivnosti kao što su planiranje poduzetničkih funkcija, organizacija osnovnih djelatnosti, prikupljanje i korištenje financijskih sredstava, definiranje strategije i razvoja poslovanja Atlantic Grupe, za razliku od 2003. godine kada tih poslovnih aktivnosti nije bilo, već se Društvo statusno i organizacijski pripremalo za ove poslove.

U 2004. godini Društvo je u svom vlasništvu imalo četiri podružnice:

	2004.	2003.
Cedevita d.o.o., Zagreb	51%	51%
- Cedevita Ljubljana	-	100%
Neva d.o.o., Zagreb	100%	100%
Atlantic Trade d.o.o., Zagreb	100%	100%
- Atlantic BG d.o.o., Beogrda	100%	100%
- Atlantic Trade d.o.o., Ljubljana	100%	-
- Cape Logistika d.o.o., Zagreb	100%	100%
Atlantic s.r.l., Milano, Italija	100%	-

Sjedište Atlantic Grupe d.o.o. je u Zagrebu, Turinina 3, Hrvatska.

## BILJEŠKA 2 – RAČUNOVODSTVENE POLITIKE

Osnovne računovodstvene politike usvojene za sastavljanje financijskih izvještaja navedene su niže u tekstu. Osnovne računovodstvene politike dosljedno se primjenjuju za sva razdoblja uključena u ovo izvješće, osim tamo gdje je drugačije naznačeno.

### 2.1 Osnove sastavljanja

Financijski izvještaji Društva sastavljeni su sukladno Međunarodnim standardima financijskog izvještavanja (MSFI). Financijski izvještaji Društva sastavljeni su primjenom metode povijesnog troška (trošak nabave).

Sastavljanje financijskih izvještaja sukladno općim računovodstvenim načelima zahtijeva upotrebu procjena i pretpostavki koje utječu na imovinu i obveze u financijskim izvještajima, na bilješke o nepredviđenoj imovini i obvezama na dan sastavljanja financijskih izvještaja te na prihode i troškove u toku izvještajnog razdoblja. Iako se procjene baziraju na najboljim saznanjima menadžmenta o tekućim događajima i aktivnostima, stvarni rezultati se mogu razlikovati od tih procjena.

Društvo priprema posebne konsolidirane financijske izvještaje Atlantic Grupe.

### 2.2 Strana sredstva plaćanja

Transakcije iskazane u stranim sredstvima plaćanja prevode se u hrvatske kune tako da se iznosi u stranim sredstvima plaćanja preračunavaju po tečaju na dan transakcije. Tečajne razlike nastale zatvaranjem monetarnih stavki u stranoj valuti i iskazivanjem monetarnih stavki iskazanih u stranim

valutama po srednjem tečaju Hrvatske Narodne Banke na datum bilance, priznaju se kao prihod ili rashod.

Financijski izvještaji iskazani su u hrvatskim kunama (kn) što predstavlja izvještajnu valutu Društva.

### 2.3 Ulaganja u podružnice

Ulaganja u podružnice kojima Društvo posjeduje više od pola glasačkih prava ili na neki drugi način ima kontrolu nad poslovanjem iskazuju se po metodi troška ulaganja.

Dobici od udjela iskazuju se u računu dobiti i gubitka kada se naplate.

### 2.4 Ulaganja namijenjena prodaji

Sva kupljena i prodana ulaganja priznaju se na datum transakcije, tj. na datum na koji se Društvo obvezalo kupiti ili prodati sredstvo. Trošak nabave uključuje troškove transakcije.

Realizirani i nerealizirani dobiti i gubici koji proizlaze iz promjena fer vrijednosti ulaganja raspoloživih za prodaju uključuju se u račun dobiti i gubitka u razdoblju u kojem nastanu.

### 2.5 Nekretnine i oprema

Oprema je iskazana po trošku nabave umanjena za akumuliranu amortizaciju.

Amortizacija se obračunava tako da se nabavna vrijednost opreme, umanjena za njezinu procijenjenu rezidualnu vrijednost, otpisuje primjenom pravocrtne metode amortizacije tijekom očekivanog vijeka upotrebe.

Očekivani vijek uporabe je kako slijedi:

Motorna vozila	2 godine
Oprema	2 – 5 godina

Imovina u izgradnji koja se odnosi na nekretnine iskazuje se po trošku nabave i ne amortizira se.

### 2.6 Najmovi

Najam nekretnina na temelju kojeg se na Društvo u većem dijelu ne prenose svi rizici i koristi povezani s vlasništvom klasificira se kao poslovni najam. Plaćanje najma prema poslovnom najmu priznaje se kao rashod u računu dobiti i gubitka na ravnomjernoj osnovi tijekom razdoblja najma.

### 2.7 Potraživanja iz poslovanja Grupe

Potraživanja iz poslovanja iskazuju se po nominalnoj vrijednosti.

### 2.8 Novac i novčani ekvivalenti

Novac i novčani ekvivalenti iskazani u izvještaju o novčanom toku obuhvaćaju gotovinu i stanja na računima u bankama, te visoko likvidna ulaganja (depoziti) s beznačajnim rizikom promjene vrijednosti i rokovima naplate do tri mjeseca.

### 2.9 Posudbe

Posudbe se početno priznaju po primljenom iznosu. U budućim razdobljima, posudbe se iskazuju po amortiziranom trošku primjenom metode stvarnog prinosa; sve razlike između primitaka (umanjeno za troškove transakcije) i otkupne vrijednosti priznaju se u računu dobiti i gubitka tijekom trajanja posudbe.

Posudbe se klasificiraju kao kratkoročne obveze ako je ugovoreni rok dospijeća tih obveza u razdoblju do 12 mjeseci od datuma bilance.



## 2.10 Porez na dobit

Porez na dobit obračunava se na temelju iskazanih prihoda i rashoda prema zakonima i propisima Republike Hrvatske, u kojoj je registrirano Društvo.

Porez na dobit obračunava se po stopi od 20% na oporezivu dobit u skladu sa zakonom. Oporezivu osnovicu predstavlja dobit uvećana za stavke koje uvećavaju poreznu osnovicu i umanjena za stavke koje ju smanjuju.

Hrvatski porezni propisi omogućavaju nastanak poreznih gubitaka koji se mogu koristiti u budućem razdoblju od pet godina.

## 2.11 Primanja zaposlenika

U toku redovnog poslovanja prilikom isplata plaća Društvo u ime svojih zaposlenika koji su članovi obveznog mirovinskog fonda Republike Hrvatske obavlja redovita plaćanja ovom fondu. Obvezni mirovinski doprinosi fondu Republike Hrvatske iskazuju se kao dio troška plaća kada se obračunaju. Društvo nema dodatni mirovinski plan te stoga nema nikakvih drugih obveza u svezi s mirovinama zaposlenika. Nadalje Društvo nema obvezu osigurati buduća primanja sadašnjim i bivšim zaposlenicima.

## 2.12 Priznavanje prihoda

Prihodi od usluga korporativnog upravljanja priznaju se u obračunskom razdoblju kada je usluga obavljena i fakturirana.

Prihodi od kamata se priznaju u razdoblju u kojem su naplaćeni.

Prihodi od ulaganja smatraju se prihodom prilikom primitka sredstava za udjel u dobiti podružnica ili prijenosom stečene dobiti u povećanje kapitalnog ulaganja iste podružnice.

## 2.13 Upravljanje rizicima

### (1) Čimbenici financijskog rizika

Poslovne aktivnosti Društva izložene su financijskim rizicima koji se odnose na promjenu tečajeva inozemnih valuta i kamatnih stopa. Društvo nije koristilo derivatne financijske instrumente da bi se aktivnije štitilo od financijskih rizika.

#### (i) Rizik promjene tečajeva inozemnih valuta

Dugoročne obveze za izdane obveznice vezane su uz tečaj EUR-a.

#### (ii) Kreditni rizici

Kratkotrajna imovina Društva koja može dovesti do kreditnog rizika sastoji se uglavnom od ulaganja namijenjenih prodaji izvan Grupe i novčanih sredstava.

#### (iii) Kamatni rizik

Izdavanjem obveznica u 2004. godini Društvo je smanjilo izloženost kamatnom riziku sa promjenjivih kamatnih stopa koje je imalo na izdane komercijalne zapise, na fiksnu kamatnu stopu na izdane obveznice.

### (2) Fer vrijednosti

Knjigovodstveni iznosi gotovine, potraživanja od kupaca, obveza prema dobavljačima i kratkoročnih kredita iskazuju se u vrijednostima koje su približno jednake fer vrijednostima s obzirom na kratkoročno dospijeće ove imovine i obveza. Knjigovodstvena vrijednost dugoročnih financijskih obveza približna je fer vrijednosti jer su iskazane kamatne stope približne tekućim tržišnim kamatnim stopama.

## 2.14 Reklasifikacija

Određene stavke iz Bilance, Računa dobiti i gubitka i Izvještaja o novčanom toku za 2003. godinu reklasificirane su zbog usporedivosti s ovogodišnjim prikazom koji je sukladan s Međunarodnim standardom financijskog izvještavanja 1 – Presentiranje financijskih izvještaja. To se najvećim dijelom odnosi na novu klasifikaciju dijela efektivne kamatne stope za izdane komercijalne zapise u 2003. godini.

### BILJEŠKA 3 – PRIHODI OD USLUGA

	<u>2004.</u>	<u>2003.</u>
	<i>(u tisućama kuna)</i>	
Prihodi od korporativnim uslugama povezanim poduzećima /i/ (bilješka 23)	17.453	-
	<u>17.453</u>	<u>-</u>

/i/ U 2004. godini Društvo je počelo obavljati poslovne transakcije vezane za korporativno upravljanje Grupe, za razliku od 2003. godine kada su se poslovne transakcije uglavnom odnosile na pripremu i organiziranje funkcija Društva.

### BILJEŠKA 4 – TROŠKOVI ZAPOSLENIH

	<u>2004.</u>	<u>2003.</u>
	<i>(u tisućama kuna)</i>	
Bruto plaće zaposlenih	4.932	619
Ostale naknade zaposlenima	744	41
	<u>5.676</u>	<u>660</u>

Na dan 31. prosinca 2004. godine Društvo ima 19 zaposlenih (2003: 5 zaposlenih).

BILJEŠKA 5 – OSTALI TROŠKOVI POSLOVANJA

	<u>2004.</u>	<u>2003.</u>
	<i>(u tisućama kuna)</i>	
Najam poslovnog prostora	1.104	472
Reprezentacija	708	158
Reprezentacija povezanim poduzećima (bilješka 23)	3	21
Ostale neproizvodne usluge	699	98
Prijevozne usluge	476	75
Grafičke usluge	239	148
Porezi i doprinosi koji ne ovise o poslovnom rezultatu	230	65
Usluge održavanja	184	8
Intelektualne usluge	152	-
Usluge savjetovanja	79	478
Ostalo	<u>378</u>	<u>522</u>
	<u>4.252</u>	<u>2.045</u>

BILJEŠKA 6 – NETO PRIHODI OD FINANCIRANJA

	<u>2004.</u>	<u>2003.</u>
	<i>(u tisućama kuna)</i>	
Prihodi od kamata	422	3
Prihodi od kamata - povezane stranke (bilješka 23)	2.415	920
Pozitivne tečajne razlike	941	-
Prihodi od ulaganja - povezane stranke /i/ (bilješka 10, 23)	<u>8.676</u>	<u>11.010</u>
Financijski prihodi	<u>12.454</u>	<u>11.933</u>
Rashodi kamata /ii/	(4.704)	(1.520)
Rashodi kamata - povezane stranke (bilješka 23)	-	(340)
Negativne tečajne razlike	(5.372)	-
Rashodi od ulaganja - povezane stranke (bilješka 10, 23)	<u>(614)</u>	<u>-</u>
Financijski rashodi	<u>(10.690)</u>	<u>(1.860)</u>
Neto financijski prihodi	<u>1.764</u>	<u>10.073</u>

/i/ U 2004. godini primljen je novac za pripadajući dio dobiti ostvarene u 2003. od podružnica: Cedeвите d.o.o. u iznosu od 530 tisuća kuna i Neve d.o.o. u iznosu od 146 tisuća kuna.

/ii/ Rashodi kamata uključuju troškove za obračunati dio kamate za izdane obveznice u 2004. godini u iznosu od 3.028 tisuće kuna (bilješka 20), troškove diskonta komercijalnih zapisa u iznosu od 1.240 tisuća kuna (bilješka 21) i dio troškova izdavanja obveznica u iznosu od 207 tisuća kuna, koji predstavljaju dio efektivne kamatne stope na obveznice.

#### BILJEŠKA 7 – POREZ NA DOBIT

	<u>2004.</u>	<u>2003.</u>
	<i>(u tisućama kuna)</i>	
Dobit prije oporezivanja	8.027	7.490
Neto uvećanje/(umanjenje) dobiti	<u>(7.896)</u>	<u>(7.481)</u>
Ostvarena oporeziva dobit	131	9
Korišteni porezni gubitak	(131)	(9)
Osnovica za obračun poreza	-	-
Obračunati porez na dobit	-	-
Ostatak neiskorištenog poreznog gubitka	(3.300)	(3.431)

Do sada porezna uprava nije izvršila reviziju prijave poreza na dobiti Društva. U skladu s propisima Republike Hrvatske, porezna uprava može u bilo koje doba pregledati knjige i evidencije Društva u razdoblju od 3 godina nakon isteka godine u kojoj je porezna obveza iskazana, te može uvesti dodatne porezne obveze i kazne. Uprava Društva nije upoznata sa okolnostima koje bi mogle dovesti do potencijalnih značajnih obveza u tom pogledu.

U skladu s hrvatskim propisima Društvo je do kraja 2004. godine ostvarilo porezne gubitke koje je moguće iskoristiti najkasnije do 2007. godine u iznosu od 3.300 tisuća kuna.

BILJEŠKA 8 – NEKRETNINE I OPREMA

(svi iznosi izraženi su u tisućama kuna)

	Vozila	Oprema	Imovina u pripremi	Ukupno
Za godinu završenu 31. prosinca 2003.				
Početna neto knjigovodstvena vrijednost	-	-	-	-
Povećanje	-	-	355	355
Prijenos	222	133	(355)	-
Amortizacija	(1)	-	-	(1)
Zaključno neto knjigovodstveno stanje	221	133	-	354
Stanje 31. prosinca 2003.				
Nabavna vrijednost	222	133	-	355
Akumulirana amortizacija	(1)	-	-	(1)
Neto knjigovodstvena vrijednost	221	133	-	354
Za godinu završenu 31. prosinca 2004.				
Početna neto knjigovodstvena vrijednost	221	133	-	354
Povećanje	-	-	3.842	3.842
Prijenos	797	1.399	(2.196)	-
Prodaja i rashodovanja	(3)	-	-	(3)
Amortizacija	(464)	(532)	-	(996)
Zaključno neto knjigovodstveno stanje	551	1.000	1.646	3.197
Stanje 31. prosinca 2004.				
Nabavna vrijednost	1.016	1.533	1.646	4.195
Akumulirana amortizacija	(465)	(533)	-	(998)
Neto knjigovodstvena vrijednost	551	1.000	1.646	3.197

Imovina u pripremi odnosi se na kupljeni neuseljivi poslovni prostor u 2004. godini.

BILJEŠKA 9 – NEMATERIJALNA IMOVINA

	<u>2004.</u>	<u>2003.</u>
	<i>(u tisućama kuna)</i>	
Početna neto knjigovodstvena vrijednost	-	-
Povećanje	11	-
Amortizacija	<u>(3)</u>	<u>-</u>
Zaključna neto knjigovodstvena vrijednost	<u>8</u>	<u>-</u>
Nabavna vrijednost	11	-
Akumulirana amortizacija	<u>(3)</u>	<u>-</u>
Sadašnja vrijednost 31. prosinca	<u>8</u>	<u>-</u>

BILJEŠKA 10 – ULAGANJA U PODRUŽNICE

	<u>Udjel u %</u>	<u>2004.</u>	<u>2003.</u>
		<i>(u tisućama kuna)</i>	
Cedevita d.o.o. /i/	51%	11.010	11.010
Neva d.o.o.	100%	10.900	10.900
Atlantic Trade d.o.o. /ii/	100%	10.000	2.000
Atlantic Italia s.r.l. /iii/	100%	767	-
Ispravak vrijednosti ulaganja /iii/		<u>(614)</u>	<u>-</u>
		<u>32.063</u>	<u>23.910</u>

/i/ U svibnju 2003. godine Društvo je koristilo stečenu dobit u Atlantic Trade d.o.o. u iznosu od 11.010 tisuća kuna na način da je kupilo 51% vlasničkog udjela u Cedeviti d.o.o. od Atlantic Trade d.o.o., koja je iskazana kao povećanje ulaganja podružnice i prihoda od ulaganja (bilješka 6).

/ii/ Na temelju odluke Uprave Društva iz svibnja 2004. godine, kao jedinog vlasnika podružnice Atlantic Trade d.o.o., obavljen je prijenos dijela zadržane dobiti u iznosu od 2.600 tisuća kuna i ostvarenih pričuva u iznosu od 5.400 tisuća kuna u povećanje temeljnog kapitala te podružnice, u ukupnom iznosu od 8.000 tisuća kuna. Navedeni prijenos zadržane dobiti i pričuva ostvarenog u Atlantic Trade d.o.o. iskazan je u poslovnim knjigama Društva kao povećanje ulaganja u podružnicu i povećanje prihoda od ulaganja (bilješka 6).

/iii/ U veljači 2004. godine Društvo je registriralo podružnicu sa sjedištem u Milanu, Italija sa uplaćenim osnivačkim ulogom u iznosu od 767 tisuća kuna. Podružnica je u 2004. godini poslovala s gubitkom te je obavljeno umanjeње vrijednosti ovog ulaganja za iznos od 614 tisuća kuna (bilješka 6, 23). Početkom 2005. godine doznačeno je 80 tisuća EUR na ime pokrića nastalog gubitka u 2004. godini.

#### BILJEŠKA 11 – ULAGANJE NAMIJENJENO PRODAJI

Ulaganje namijenjeno prodaji iskazano na dan 31. prosinca 2004. godine iznosi 24.078 tisuća kuna (2003.: 173 tisuće kuna).

U toku 2004. godine Društvo je obavilo povećanje ulaganja u RTL d.o.o. u ukupnom iznosu od 23.905 tisuća kuna, od čega uplatom u novcu u iznosu od 19.816 tisuća kuna, a za ostatak od 4.089 tisuća kuna obavljeno je pretvaranje potraživanja za dani kratkoročni kredit RTL-u d.o.o. u ulog (bilješka 15). Vlasnički udio u RTL d.o.o. na dan bilance iznosi 13% (2003.: 11,5%).

#### BILJEŠKA 12 – DUGOROČNA POTRAŽIVANJA

	<u>2004.</u>	<u>2003.</u>
	<i>(u tisućama kuna)</i>	
Dani krediti povezanim poduzećima (bilješka 23)	8.700	-
Tekuće dospijeće kredita povezanim poduzećima (bilješka 23)	(4.700)	-
Dani depoziti	<u>122</u>	-
	<u>4.122</u>	<u>-</u>

U toku 2004. godine Društvo je odobrilo povezanim poduzećima ukupno 10.700 tisuća kuna, i to: Nevi d.o.o. u iznosu od 10.000 tisuća kuna, od čega je u toku godine vraćeno 2.000 tisuća kuna, Montani Plus d.o.o. u iznosu od 700 tisuća kuna.

#### BILJEŠKA 13 – POTRAŽIVANJA OD PRODAJE

	<u>2004.</u>	<u>2003.</u>
	<i>(u tisućama kuna)</i>	
Potraživanja od kupaca	26	50
Potraživanja od kupaca – povezane stranke /i/ (bilješka 23)	<u>10.187</u>	<u>120</u>
	<u>10.213</u>	<u>170</u>

/i/ Najznačajniji iznos potraživanja od kupca odnosi se na neplaćene račune za ugovorene korporativne aktivnosti za studeni i prosinac 2004. godine koje su naplaćene početkom 2005. godine.

BILJEŠKA 14 – OSTALA KRATKOROČNA POTRAŽIVANJA

	<u>2004.</u>	<u>2003.</u>
	<i>(u tisućama kuna)</i>	
Unaprijed plaćeni troškovi	217	173
Predujmovi	178	457
Potraživanja od zaposlenih	174	-
Ostalo	13	118
PDV	-	276
	<u>582</u>	<u>1.024</u>

BILJEŠKA 15 – DANI KRATKOROČNI KREDITI

	<u>2004.</u>	<u>2003.</u>
	<i>(u tisućama kuna)</i>	
Dani krediti – povezane stranke /i/ (bilješka 23)	46.801	27.950
Dani depoziti	-	31
Tekuće dospijeće danih dugoročnih kredita (bilješka 12 i 23)	<u>4.700</u>	<u>-</u>
	<u>51.501</u>	<u>27.981</u>

/i/ U toku 2004. godine Društvo je odobrilo kratkoročne kredite u ukupnom iznosu od 22.982 tisuća kuna, i to:

- Atlantic Trade-u d.o.o. u iznosu od 19.627 tisuća kuna i
- RTL-u d.o.o. u iznosu od 3.355 tisuća kuna.

Potraživanje za dani kredit RTL-u u ukupnom iznosu od 4.089 tisuća kuna pretvoreno je u ulog (bilješka 11).

BILJEŠKA 16 – NOVAC I NOVČANI EKVIVALENTI

	<u>2004.</u>	<u>2003.</u>
	<i>(u tisućama kuna)</i>	
Tekući depoziti /i/	10.000	-
Kunski račun i gotovina u blagajni	736	210
Devizni račun	<u>12</u>	<u>-</u>
	<u>10.748</u>	<u>210</u>

/i/ Društvo višak novčanih sredstava oročava kao tekuće depozite u bankama uz kamatnu stopu od 6% godišnje.



#### BILJEŠKA 17 – KAPITAL I REZERVE

U 2003. godini tadašnji vlasnik društva Atlantic Trade d.o.o. prenio je svoj cjelokupni udjel od 2.000 tisuća kuna u Atlantic Grupu d.o.o. koja je iskazana kao povećanje pričuva.

U svibnju 2004. godine vlasnicima je isplaćena dobit u iznosu od 678 tisuća kuna.

Pregled strukture vlasništva je kako slijedi:

	<u>2004.</u>	<u>2003.</u>
Emil Tedeschi	60%	60%
Svetozar Tedeschi	30%	30%
Lada Tedeschi	<u>10%</u>	<u>10%</u>
	100%	100%

#### BILJEŠKA 18 – OBVEZE PO IZDANIM OBVEZNICAMA

	<u>Efektivna kamatna stopa</u>	<u>2004.</u>	<u>2003.</u>
		<i>(u tisućama kuna)</i>	
Izdane obveznice	5,91%	<u>114.125</u>	<u>-</u>
		<u>114.125</u>	<u>-</u>

U srpnju 2004. godine Društvo je izdalo obveznice u nominalnom iznosu 15,0 milijuna EUR-a s rokom dospjeća u srpnju 2007. godine, uz nepromjenjivu kamatnu stopu 5,75% godišnje. Izdavanje je provedeno preko agenata domaćih banaka.

Primljena sredstva po izdanim obveznicama korištena su za:

iskup posljednje tranše izdanih komercijalnih zapisa u iznosu od 45,0 milijuna kuna (bilješka 21),

vraćanje kratkoročnog kredita u iznosu od 20,0 milijuna kuna banci (bilješka 21),

plasiranje dugoročnih i kratkoročnih kredita povezanim društvima i

oročavanje depozita.

Izdane obveznice inicijalno su iskazane po primljenim sredstvima u iznosu od 109.566 tisuća kuna koja su već umanjena za pripadajuće troškove izdanja. Na dan bilance navedene obveze po izdanim obveznicama iskazane su po srednjem tečaju EUR-a.

Obračunata pripadajuća kamata za razdoblja od izdavanja obveznica do dana bilance iznosi 3,0 milijuna kuna i iskazana je u bilanci u okviru ostalih obveza (bilješka 20). Kamata se plaća polugodišnje.

BILJEŠKA 19 – OBVEZE IZ POSLOVANJA

	<u>2004.</u>	<u>2003.</u>
	<i>(u tisućama kuna)</i>	
Obveze prema dobavljačima u zemlji	387	344
Obveze prema povezanim strankama (bilješka 23)	<u>60</u>	<u>26</u>
	<u>447</u>	<u>370</u>

BILJEŠKA 20 – OSTALE OBVEZE

	<u>2004.</u>	<u>2003.</u>
	<i>(u tisućama kuna)</i>	
Obveze za kamate po izdanim obveznicama (bilješke 6 i 18)	3.028	-
Obveze za PDV	1.564	3
Obveze za plaće	468	150
Ostale obveze	<u>-</u>	<u>8</u>
	<u>5.060</u>	<u>161</u>

BILJEŠKA 21 – OBVEZE PO KRATKOROČNIM KREDITIMA

	<u>Kamatna stopa</u>	<u>2004.</u>	<u>2003.</u>
		<i>(u tisućama kuna)</i>	
Izdani komercijalni zapisi	4,95 – 5, 85%	<u>-</u>	<u>43.760</u>
		<u>-</u>	<u>43.760</u>

Društvo je u srpnju 2004. godine iskupilo drugu tranšu izdanih komercijalnih zapisa u iznosu od 45,0 milijuna kuna sredstvima prikupljenim od izdanih obveznica (bilješka 18). Iznos diskonta od 1.240 tisuća kuna iskazan je kao financijski rashod (bilješka 6).

U ožujku 2004. godine primljen je kratkoročni kredit od domaće banke u iznosu od 20,0 milijuna kuna i po promjenjivoj efektivnoj kamatnoj stopi od 3,86% do 4,02%. Kredit je vraćen iz primljenih sredstava od izdavanja obveznica (bilješka 18).

BILJEŠKA 22 – NOVAC STEČEN/(KORIŠTEN) U POSLOVANJU

	<u>Bilješka</u>	<u>2004.</u>	<u>2003.</u>
		<i>(u tisućama kuna)</i>	
Neto dobit		8.027	7.490
Usklađenja:			
Amortizacija	8,9	999	1
Prihodi od kamata	6	(2.837)	(923)
Rashodi kamata	6	4.704	1.860
Usklađenje ulaganja u podružnicu	10	614	-
Nerealizirane tečajne razlike	6	4.601	-
Korištenje dobiti i pričuva za povećanje ulaganja u podružnicu	6	(8.000)	(11.010)
Ukidanje ulaganja u Svalbardu		-	100
Promjene u radnom kapitalu:			
(Povećanje)/smanjenje potraživanja iz poslovanja		(9.312)	47
Povećanje obveza iz poslovanja		<u>1.956</u>	<u>523</u>
Novac stečen/(korišten) u poslovanju		752	(1.912)

## BILJEŠKA 23 – ODNOSI S POVEZANIM STRANKAMA

Društvo ostvaruje transakcije s povezanim strankama. Povezane stranke su: Atlantic Trade d.o.o. Zagreb, Cedevita d.o.o. Zagreb, Neva d.o.o. Zagreb, Montana Plus d.o.o. i RTL d.o.o. Zagreb.

Poslovne transakcije s povezanim strankama koje se odnose na stanja u Bilanci na dan 31. prosinca 2004. godine i 2003. godine i stavke računa dobiti i gubitka za godine koje su tada završile iskazane su kako slijedi:

<i>(svi iznosi izraženi su u tisućama kuna)</i>	<u>Bilješka</u>	<u>2004.</u>	<u>2003.</u>
<b>POTRAŽIVANJA</b>			
<b>Dugoročna potraživanja</b>			
Neva d.o.o.		8.000	-
Montana Plus d.o.o.		700	-
Tekuće dospjeće dugoročnih potraživanja		<u>(4.700)</u>	
	12	4.000	-
<b>Potraživanja iz poslovanja</b>			
Atlantic Trade d.o.o.		8.916	120
Cedevita d.o.o.		1.033	-
Neva d.o.o.		<u>238</u>	-
	13	10.187	120
<b>Ostala kratkoročna potraživanja</b>			
Atlantic Trade d.o.o.			167
<b>Dani kratkoročni krediti</b>			
Atlantic Trade d.o.o.		46.801	27.174
Neva d.o.o. - tekuće dospjeće dugoročnog kredita		4.000	-
Montana Plus d.o.o.- tekuće dospjeće dugoročnog kredita		700	-
RTL d.o.o.		<u>-</u>	<u>776</u>
	15	51.501	27.950
<b>Ukupno potraživanja</b>		<u>65.688</u>	<u>28.237</u>

OBVEZE

Obveze iz poslovanja

Cedevita d.o.o.		-	18
Atlantic Trade d.o.o.		<u>60</u>	<u>8</u>
	19	60	26
Ukupno obveze		<u>60</u>	<u>26</u>

<i>(svi iznosi izraženi su u tisućama kuna)</i>	<u>Bilješka</u>	<u>2004.</u>	<u>2003.</u>
<b>PRIHODI</b>			
Prihodi od usluga			
Atlantic Trade d.o.o.		11.523	-
Cedevita d.o.o.		4.852	-
Neva d.o.o.		1.078	-
	3	<u>17.453</u>	-
Ostali poslovni prihodi			
Neva d.o.o.		33	129
		<u>33</u>	<u>129</u>
Financijski prihodi			
Atlantic Trade d.o.o.		9.998	11.916
Neva d.o.o.		563	-
Cedevita d.o.o.		530	14
	6	<u>11.091</u>	<u>11.930</u>
Ukupni prihodi		<u>28.577</u>	<u>12.059</u>
<b>RASHODI</b>			
Ostali troškovi poslovanja			
Cedevita d.d.		-	4
Atlantic Trade d.o.o.		3	17
	5	<u>3</u>	<u>21</u>
Financijski rashodi			
Atlantic Trade d.o.o.		-	340
Atlantic Italia s.r.l.		614	-
	6	<u>614</u>	<u>340</u>
Ukupni rashodi		<u>617</u>	<u>361</u>

**17.2.3 Atlantic Trade d.o.o.**

ATLANTIC TRADE d.o.o., Zagreb

FINANCIJSKI IZVJEŠTAJI

31. PROSINCA 2004.

IZVJEŠĆE REVIZORA VLASNIKU

ATLANTIC TRADE d.o.o., Zagreb

Obavili smo reviziju priložene bilance Atlantic Trade d.o.o. (Društvo) na 31. prosinca 2004. godine, pripadajućeg računa dobiti i gubitka, izvještaja o novčanom toku te izvještaja o promjenama vlasničke glavnice za godinu koja je tada završila. Za ove financijske izvještaje prikazane od stranice 2 do 23 odgovorna je Uprava Društva. Naša je odgovornost izraziti mišljenje o tim financijskim izvještajima temeljem naše revizije.

Reviziju smo obavili sukladno Međunarodnim revizijskim standardima. Ovi standardi zahtijevaju planiranje i provođenje revizije kako bi se s razumnom mjerom sigurnosti utvrdilo da su financijski izvještaji bez materijalno značajnih grešaka. Revizija uključuje i ispitivanja, temeljem provjere podataka, koja potkrepljuju iznose i bilješke uz financijske izvještaje. Revizija isto tako uključuje i ocjenu primijenjenih računovodstvenih politika i značajnijih procjena koje je definirala Uprava, kao i ocjenu ukupnog prikaza financijskih izvještaja. Uvjereni smo da obavljena revizija daje razumnu osnovu za izražavanje našeg mišljenja.

Prema našem mišljenju, financijski izvještaji prikazuju realno i objektivno, u svim značajnim aspektima, financijsko stanje Društva na dan 31. prosinca 2004. godine, rezultate njegovog poslovanja i promjene novčanih tokova za godinu koja je tada završila i pripremljeni su sukladno Međunarodnim standardima financijskog izvještavanja.

*PricewaterhouseCoopers d.o.o.*

PricewaterhouseCoopers d.o.o.

Zagreb, 18. ožujka 2005.



**RAČUN DOBITI I GUBITKA ZA GODINU ZA GODINU KOJA JE ZAVRŠILA 31.12.2004.**

<i>(svi iznosi izraženi su u tisućama kuna)</i>	<u>Bilješka</u>	<u>2004.</u>	<u>2003.</u>
Prihodi od prodaje	3	691.131	607.251
Ostali poslovni prihodi	4	<u>6.678</u>	<u>7.205</u>
Poslovni prihodi		<u>697.809</u>	<u>614.456</u>
Nabavna vrijednost prodane robe	5	(554.413)	(513.362)
Troškovi zaposlenih	6	(43.822)	(40.429)
Amortizacija	10	(5.600)	(6.357)
Ostali troškovi poslovanja	7	<u>(74.611)</u>	<u>(38.623)</u>
Poslovni rashodi		<u>(678.446)</u>	<u>(598.771)</u>
Dobit iz redovnog poslovanja		19.363	15.685
Neto financijski (rashodi)/prihodi	8	<u>(3.665)</u>	<u>2.269</u>
Dobit prije poreza		<u>15.698</u>	<u>17.954</u>
Porez na dobit	9	<u>(3.640)</u>	<u>(2.758)</u>
Neto dobit		<u>12.058</u>	<u>15.196</u>

Financijska izvješća prikazana na stranicama 2 do 23 odobrila je Uprava Društva u Zagrebu 18. ožujka 2005. godine.

Direktor

Mladen Veber

**BILANCA NA 31.12.2004.**

<i>(svi iznosi izraženi su u tisućama kuna)</i>	<u>Bilješka</u>	Na 31. prosinca	
		<u>2004.</u>	<u>2003.</u>
<b>IMOVINA</b>			
Dugotrajna imovina			
Nekretnine i oprema	10	46.942	48.529
Nematerijalna imovina	11	440	-
Ulaganja u povezana poduzeća	12	1.901	706
Dugoročna potraživanja	13	<u>5.133</u>	<u>3.864</u>
		<u>54.416</u>	<u>53.099</u>
Kratkotrajna imovina			
Zalihe	14	51.566	62.379
Potraživanja od prodaje	15	110.968	88.624
Ostala kratkoročna potraživanja	16	4.832	6.931
Kratkoročni krediti	17	9.332	7.866
Ulaganja namijenjena prodaji	18	5	11
Novac i novčani ekvivalenti	19	<u>44.845</u>	<u>40.089</u>
		<u>221.548</u>	<u>205.900</u>
Ukupno imovina		<u>275.964</u>	<u>258.999</u>
<b>KAPITAL I OBVEZE</b>			
<b>KAPITAL I REZERVE</b>			
Temeljni kapital	20	10.000	2.000
Pričuve	20	14	5.414
Zadržana dobit	20	<u>47.198</u>	<u>37.740</u>
		<u>57.212</u>	<u>45.154</u>
Dugoročni dug			
Dugoročni dug	21	<u>7.627</u>	<u>11.634</u>
		<u>7.627</u>	<u>11.634</u>
Kratkoročne obveze			
Obveze iz poslovanja	22	152.767	151.876
Ostale obveze	23	7.576	5.650
Obveze po kratkoročnim kreditima	24	46.801	39.924
Tekuće dospijeće dugoročnog duga	21	<u>3.981</u>	<u>4.761</u>
		<u>211.125</u>	<u>202.211</u>
Ukupno glavnica i obveze		<u>275.964</u>	<u>258.999</u>

**IZVJEŠTAJ O PROMJENAMA U VLASNIČKOJ GLAVNICI ZA GODINU KOJA JE ZAVRŠILA 31.12.2004.**

*(svi iznosi izraženi su u tisućama kuna)*

	Bilješka	Temeljni kapital	Pričuve	Zadržana dobit	Ukupno
Stanje 1. siječnja 2003.	19	2.000	5.414	33.554	40.968
Prijenos dobiti vlasniku		-	-	(11.010)	(11.010)
Neto dobit tekuće godine		-	-	15.196	15.196
Stanje 31. prosinca 2003.	20	<u>2.000</u>	<u>5.414</u>	<u>37.740</u>	<u>45.154</u>
Povećanje temeljnog kapitala	20	8.000	(5.400)	(2.600)	-
Neto dobit tekuće godine		-	-	12.058	12.058
Stanje 31. prosinca 2004.	20	<u>10.000</u>	<u>14</u>	<u>47.198</u>	<u>57.212</u>

## IZVJEŠTAJ O NOVČANOM TOKU ZA GODINU KOJA JE ZAVRŠILA 31.12.2004.

(svi iznosi izraženi su u tisućama kuna)

	<u>Bilješka</u>	<u>2004.</u>	<u>2003.</u>
Novčani tok iz poslovnih aktivnosti:			
Novac i novčani ekvivalenti stečeni poslovanjem	26	15.439	59.465
Plaćena izvan sudska nagodba		-	(1.700)
Plaćena kamata		(3.732)	(4.848)
Plaćeni porez na dobit	9	(2.770)	(2.916)
Neto stečen novac i novčani ekvivalenti iz poslovnih aktivnosti		<u>8.937</u>	<u>50.001</u>
Ulagačke aktivnosti			
Nabava dugotrajne materijalne i nematerijalne imovine	10, 11	(4.454)	(10.324)
Prodaja dugotrajne materijalne imovine	26	1.900	-
Dani dugoročni krediti		(1.388)	(2.144)
Povrat dugoročnih kredita		76	222
Dani kratkoročni krediti		(1.533)	(14.615)
Povrat kratkoročnih kredita		134	13.388
Ulaganje u podružnicu	11	(1.195)	-
Kupovina udjela u novčanim fondovima		(5.000)	(4.000)
Prodaja udjela u novčanim fondovima		5.069	4.000
Primljene kamate		<u>476</u>	<u>1.146</u>
Neto novac i novčani ekvivalenti korišteni za ulagačke aktivnosti		<u>(5.915)</u>	<u>(12.327)</u>
Financijske aktivnosti			
Otplate dugoročnih kredita		(5.143)	(8.409)
Primljeni kratkoročni krediti		40.050	39.924
Otplate kratkoročnih kredita		<u>(33.173)</u>	<u>(39.193)</u>
Neto novac i novčani ekvivalenti stečeni iz /(korišteni za) financijske aktivnosti		<u>1.734</u>	<u>(7.678)</u>
Neto povećanje novca i novčanih ekvivalenata		<u>4.756</u>	<u>29.996</u>
Novac i novčani ekvivalenti na početku godine		40.089	10.093
Novac i novčani ekvivalenti na kraju godine	19	<u>44.845</u>	<u>40.089</u>

## BILJEŠKA 1 – OPĆI PODACI

Atlantic Trade d.o.o. (Društvo) bavi distribucijom proizvoda široke potrošnje u Hrvatskoj. Društvo je osnovano 22. studenoga 1991.godine sa 100% privatnim vlasništvom i registrirano na Trgovačkom sudu u Zagrebu. Registrirana djelatnost Društva je proizvodnja, unutarnja i vanjska trgovina, posredovanje i zastupstva.

U 2004. godini Društvo je u svom vlasništvu imalo sljedeće podružnice i pridruženo društvo:

Cape Logistic d.o.o., Zagreb 100%

Atlantic BG d.o.o., Beograd 100%

Atlantic Trade d.o.o., Ljubljana 100%

Maximus Grocer d.o.o., Zagreb 20%

U toku 2004. godine Društvo je kupilo 100% udjela u Cedeviti d.o.o. Ljubljana od Cedevite d.o.o. Zagreb te je promijenilo ime podružnice u Atlantic Trade d.o.o. Ljubljana (bilješka 12).

Sjedište Društva je u Zagrebu, Rakitnica bb, u Hrvatskoj.

Društvo se nalazi u sastavu Atlantic Grupe u kojoj ostvaruje značajan dio poslovnih transakcija vezanih za nabavu robe.

## BILJEŠKA 2 – RAČUNOVODSTVENE POLITIKE

Osnovne računovodstvene politike usvojene za sastavljanje financijskih izvještaja navedene su niže u tekstu. Osnovne računovodstvene politike dosljedno se primjenjuju za sva razdoblja uključena u ovo izvješće, osim tamo gdje je drugačije naznačeno.

### 2.1 Osnove sastavljanja

Financijski izvještaji Društva sastavljeni su sukladno Međunarodnim standardima financijskog izvještavanja (MSFI). Financijski izvještaji Društva sastavljeni su primjenom metode povijesnog troška (trošak nabave).

Sastavljanje financijskih izvještaja sukladno općim računovodstvenim načelima zahtijeva upotrebu procjena i pretpostavki koje utječu na imovinu i obveze u financijskim izvještajima, na bilješke o nepredviđenoj imovini i obvezama na dan sastavljanja financijskih izvještaja te na prihode i troškove u toku izvještajnog razdoblja. Iako se procjene baziraju na najboljim saznanjima menadžmenta o tekućim događajima i aktivnostima, stvarni rezultati se mogu razlikovati od tih procjena.

Društvo ne priprema posebne konsolidirane financijske izvještaje jer konsolidirane financijske izvještaje priprema matica Atlantic Grupa d.o.o.

### 2.2 Strana sredstva plaćanja

Transakcije iskazane u stranim sredstvima plaćanja prevode se u hrvatske kune tako da se iznosi u stranim sredstvima plaćanja preračunavaju po tečaju na dan transakcije. Tečajne razlike nastale zatvaranjem monetarnih stavki u stranoj valuti i iskazivanjem monetarnih stavki iskazanih u stranim valutama po srednjem tečaju Hrvatske Narodne Banke na datum bilance, priznaju se kao prihod ili rashod.

Financijski izvještaji iskazani su u hrvatskim kunama (kn) što predstavlja izvještajnu valutu Društva.

### 2.3 Ulaganja u podružnice i pridružena društva

Ulaganja u podružnice kojima Društvo posjeduje više od pola glasačkih prava ili na neki drugi način ima kontrolu nad poslovanjem iskazuju se po metodi troška ulaganja.

Ulaganja u pridružena društva u kojima Društvo posjeduje između 20% i 50% glasačkih prava i u kojima ima značajan utjecaj, ali ne i kontrolu, obračunava se metodom troška ulaganja.

Dobici od dividendi i udjela iskazuju se u računu dobiti i gubitka kada Društvo donese odluku o njihovom povlačenju.

### 2.4 Ulaganja namijenjena prodaji

Ulaganja stečena prvenstveno za potrebe stvaranja dobiti od kratkoročnih promjena cijene, klasificirana su kao ulaganja namijenjena za trgovinu i uključena u kratkotrajnu imovinu. Ulaganja u dionice razvrstavaju se kao ulaganja namijenjena prodaji i iskazuju po fer vrijednosti. Glavnični instrumenti kojima se ne trguje javno, te se zbog toga fer vrijednost ne može realno procijeniti, iskazuju se po trošku nabave umanjenom za svako smanjenje vrijednosti. Utržive vrijednosnice iskazuju se po tržišnoj vrijednosti koja se utvrđuje na temelju ponudbenih cijena na burzi na datum bilance.

Sva kupljena i prodana ulaganja priznaju se na datum transakcije, tj. na datum na koji se Društvo obvezalo kupiti ili prodati sredstvo. Trošak nabave uključuje troškove transakcije. Realizirani i nerealizirani dobiti i gubici koji proizlaze iz promjena fer vrijednosti ulaganja raspoloživih za prodaju uključuju se u račun dobiti i gubitka u razdoblju u kojem nastanu.

### 2.5 Nekretnine i oprema

Nekretnine i oprema iskazani su po trošku nabave umanjeno za akumuliranu amortizaciju.

Naknadni izdaci koji se mogu pouzdano izmjeriti iskazuju se kao povećanje postojeće vrijednosti nekretnina, postrojenja i oprema samo ako su prepoznatljive buduće ekonomske koristi od tog povećanja. Nastali izdaci otpisuju se u toku preostalog korisnog vijeka upotrebe te imovine. Svi ostali izdaci predstavljaju trošak u računu dobiti i gubitka kada su nastali.

Društvo obavlja redovite godišnje preglede na temelju eksternih i internih izvora informacija kako bi procijenilo nadoknadivi iznos dugotrajne materijalne imovine. U slučaju da je knjigovodstveni iznos ove imovine veći od procijenjenog nadoknadivog iznosa razlika se otpisuje do nadoknadivog iznosa.

Dobici i gubici nastali prodajom određuju se usporedbom prihoda s knjigovodstvenim iznosom, a uključuju se u dobit od poslovnih aktivnosti.

Amortizacija se obračunava tako da se nabavna odnosno revalorizirana vrijednost dugotrajne materijalne imovine, umanjena za njezinu procijenjenu rezidualnu vrijednost, otpisuje primjenom pravocrtne metode amortizacije tijekom očekivanog vijeka upotrebe.

Očekivani vijek uporabe je kako slijedi:

Građevinski objekti	20 godina
Motorna vozila	2 godine
Oprema	2 – 5 godina

Zemljište i imovina u pripremi ne amortiziraju se.

### 2.6 Nematerijalna imovina

Izdaci nastali stjecanjem softvera amortiziraju se pravocrtnom metodom tijekom očekivanog odnosno ugovorenog vijeka upotrebe u razdoblju od 5 godina.

Troškovi koji poboljšavaju i proširuju koristi od softvera u odnosu na izvornu specifikaciju i korisni vijek trajanja priznaju se kao kapitalno poboljšanje i dodaju se izvornom trošku softvera.

## 2.7 Najmovi

Najam opreme na temelju kojeg se na Društvo u većem dijelu ne prenose svi rizici i koristi povezani s vlasništvom klasificira se kao poslovni najam. Plaćanje najma prema poslovnom najmu priznaje se kao rashod u računu dobiti i gubitka na ravnomjernoj osnovi tijekom razdoblja najma.

## 2.8 Zalihe

Zalihe se iskazuju po trošku nabave ili neto očekivanoj prodajnoj vrijednosti, ovisno o tome koja je niža. Trošak nabave sadrži sve troškove vezane za nabavu robe i izračunava se na temelju prosječnih nabavnih cijena. Neto očekivana prodajna vrijednost predstavlja procijenjenu prodajnu vrijednost zaliha umanjenu za troškove prodaje. Prema potrebi obavlja se ispravak vrijednosti oštećenih zaliha te zaliha kojima je prošao rok upotrebe.

## 2.9 Potraživanja od kupaca

Potraživanja od kupaca iskazuju se po nominalnoj vrijednosti umanjenoj za obavljena rezerviranja za sumnjiva i nenaplativa potraživanja. Ispravak vrijednosti kao umanjenje potraživanja od kupaca iskazuje se kada postoje pouzdani pokazatelji da Društvo neće moći naplatiti sva svoja potraživanja u skladu s dogovorenim uvjetima. Iznosi ispravka vrijednosti potraživanja od kupaca su ustanovljene razlike između nastalog potraživanja od kupaca i procijenjene vrijednosti budućih diskontiranih priljeva od naplate ovih potraživanja. Iznosi ispravka vrijednosti potraživanja od kupaca iskazuju se u računu dobiti i gubitka.

## 2.10 Novac i novčani ekvivalenti

Novac i novčani ekvivalenti iskazani u izvještaju o novčanom toku obuhvaćaju gotovinu i stanja na računima u bankama, te visoko likvidna ulaganja (mjenice) s beznačajnim rizikom promjene vrijednosti i rokovima naplate do tri mjeseca.

## 2.11 Posudbe

Posudbe se početno priznaju po primljenom iznosu. U budućim razdobljima, posudbe se iskazuju po amortiziranom trošku primjenom metode stvarnog prinosa; sve razlike između primitaka (umanjeno za troškove transakcije) i otkupne vrijednosti priznaju se u računu dobiti i gubitka tijekom trajanja posudbe.

Posudbe se klasificiraju kao kratkoročne obveze ako je ugovoreni rok dospijeća tih obveza u razdoblju do 12 mjeseci od datuma bilance.

## 2.12 Rezerviranja

Rezerviranja se priznaju ako Društvo trenutno ima pravnu ili izvedenu obvezu kao posljedicu događaja iz prošlog razdoblja i ako je vjerojatno da će biti potreban odljev resursa radi podmirivanja obveze, te ako se može pouzdano procijeniti iznos obveze. U slučaju kada Društvo očekuje nadoknadu rezerviranja, takve se nadoknade priznaju kao zasebna imovinska stavka, no tek kada takva nadoknada postane doista izvjesna.

Rezerviranja za restrukturiranje uključuju uglavnom plaćanje otpremnina zaposlenicima i priznaju se u razdoblju u kojem Društvo preuzme zakonsku ili izvedenu obvezu plaćanja. Otpremnine zaposlenicima se priznaju samo nakon što je ili postignut sporazum s odgovarajućim predstavnicima zaposlenika kojim se utvrđuju uvjeti za određivanje viška zaposlenika te broj zaposlenika na koji se to odnosi ili nakon što su pojedini zaposlenici obaviješteni o određenim uvjetima.

## 2.13 Porez na dobit

Porez na dobit obračunava se na temelju iskazanih prihoda i rashoda prema zakonima i propisima Republike Hrvatske, u kojoj je registrirano Društvo.

Porez na dobit za Društvo obračunava se po stopi od 20% na oporezivu dobit u skladu sa zakonom. Oporezivu osnovicu predstavlja dobit uvećana za stavke koje uvećavaju poreznu osnovicu i umanjena za stavke koje ju smanjuju.

## 2.14 Primanja zaposlenika

U toku redovnog poslovanja prilikom isplata plaća Društvo u ime svojih zaposlenika koji su članovi obveznog mirovinskog fonda Republike Hrvatske obavlja redovita plaćanja ovom fondu. Obvezni mirovinski doprinosi fondu Republike Hrvatske iskazuju se kao dio troška plaća kada se obračunaju. Društvo nema dodatni mirovinski plan te stoga nema nikakvih drugih obveza u svezi s mirovinama zaposlenika. Nadalje Društvo nema obavezu osigurati buduća primanja sadašnjim i bivšim zaposlenicima.

## 2.15 Priznavanje prihoda

Prihodi se sastoje od tržišne vrijednosti prodane robe ili usluga, iskazani u neto iznosima koji su umanjeni za porez na dodanu vrijednost, odobrene diskonte i rabate. Prihodi se priznaju kako slijedi:

### (a) Prihodi od veleprodaje robe

Prihodi od veleprodaje robe smatraju se prihodom u trenutku kada Društvo obavi isporuke robe kupcu, kada kupac prihvati isporučenu robu i kada je naplativost nastalih potraživanja relativno sigurna.

### (b) Prihodi od usluga

Prihodi od usluga najma i usluga unapređenja prodaje priznaje se u obračunskom razdoblju kada je usluga najma obavljena.

### (c) Prihodi od kamata

Prihodi od kamata se priznaju u razdoblju u kojem su naplaćene.

## 2.16 Upravljanje rizicima

### (1) Čimbenici financijskog rizika

Poslovne aktivnosti Društva izložene su različitim vrstama financijskih rizika uključujući učinke promjena tržišnih cijena, promjena tečajeva inozemnih valuta i kamatnih stopa. Društvo nije koristilo derivatne financijske instrumente da bi se aktivnije štitilo od financijskih rizika. Društvo u jednom dijelu prodaje umanjuje navedene rizike kroz fleksibilnu politiku cijena robe koju prodaje.

#### (i) Rizik promjene tečajeva inozemnih valuta

Dugoročne obveze za primljene kredite i kratkoročne obveze prema dobavljačima Društva vezane su uz tečajeve inozemnih valuta, prvenstveno uz EUR. Društvo ostvaruje pretežni dio prihoda na domaćem tržištu (u hrvatskim kunama).

#### (ii) Kreditni rizici

Kratkotrajna imovina Društva koja može dovesti do kreditnog rizika sastoji se uglavnom od novčanih sredstava, potraživanja od kupaca, potraživanja od danih kratkoročnih kredita i ostalih potraživanja. Kreditni rizik za potraživanja od kupaca nije značajan zbog veličine potraživanja od ključnih kupaca. Društvo smanjuje ovaj kreditni rizik provođenjem strogih mjera kontrole naplate i isporuke robe, kao i pribavljanjem instrumenata osiguranja dužnika (zadužnice i mjenice).

#### (iii) Kamatni rizik

Kamatne stope na primljene kredite pretežno su ugovorene kao nepromjenjive. Društvo ne poduzima mjere zaštite od izloženosti kamatnom riziku.



(2) Fer vrijednosti

Iskazana vrijednost novca, ulaganja u udjele, potraživanja od kupaca, obveza prema dobavljačima, ostalih potraživanja, ostalih obveza, te kratkoročnih i dugoročnih primljenih kredita približno odgovara njihovim fer vrijednostima.

Knjigovodstvena vrijednost dugoročnih financijskih obveza približno je jednaka fer vrijednosti, budući da su ugovorene kamatne stope povezane s ugovorenim novčanim odljevima koji su bazirani na tekućim tržišnim kamatnim stopama raspoloživim Društvu za slične financijske instrumente.

2.17 Reklasifikacija

Određene stavke iz Bilance, Računa dobiti i gubitka i Izvještaja o novčanom toku za 2003. godinu reklasificirane su zbog usporedivosti s ovogodišnjim prikazom koji je sukladan s Međunarodnim standardom financijskog izvještavanja 1 – Prezentiranje financijskih izvještaja.

BILJEŠKA 3 – PRIHODI OD PRODAJE

	<u>2004.</u>	<u>2003.</u>
	<i>(u tisućama kuna)</i>	
Prihod od prodaje u zemlji	690.169	603.093
Prihod od prodaje povezanim poduzećima (bilješka 27)	<u>962</u>	<u>4.158</u>
	<u>691.131</u>	<u>607.251</u>

BILJEŠKA 4 – OSTALI PRIHODI

	<u>2004.</u>	<u>2003.</u>
	<i>(u tisućama kuna)</i>	
Prihodi od prodaje imovine	1.900	1.123
Prihodi od usluga (bilješka 27)	3.084	2.954
Prihodi od najma	731	742
Prihodi od najma (bilješka 27)	131	858
Ostalo	827	-
Ostalo – povezana društva (bilješka 27)	<u>5</u>	<u>1.528</u>
	<u>6.678</u>	<u>7.205</u>

BILJEŠKA 5 – NABAVNA VRIJEDNOST PRODANE ROBE

	<u>2004.</u>	<u>2003.</u>
	<i>(u tisućama kuna)</i>	
Nabavna vrijednost prodane robe	398.170	369.578
Nabavna vrijednost prodane robe povezanim poduzećima (bilješka 27)	149.853	137.918
Utrošeni materijal	2.041	2.145
Potrošena energija	4.349	3.721
	<u>554.413</u>	<u>513.362</u>

BILJEŠKA 6 – TROŠKOVI ZAPOSLENIH

	<u>2004.</u>	<u>2003.</u>
	<i>(u tisućama kuna)</i>	
Bruto plaće zaposlenih	35.437	30.679
Naknade za prijevoz	3.396	4.201
Terenski dodatak	2.118	2.174
Naknade za službeni put	1.377	1.467
Ostale naknade zaposlenima	1.494	1.908
	<u>43.822</u>	<u>40.429</u>

Na dan 31. prosinca 2004. godine Društvo ima 431 zaposlenih (2003: 444).

## BILJEŠKA 7 – OSTALI TROŠKOVI POSLOVANJA

	<u>2004.</u>	<u>2003.</u>
	<i>(u tisućama kuna)</i>	
Reprezentacija	1.427	1.474
Reprezentacija povezanih poduzeća (bilješka 27)	34	-
Usluge održavanja imovine	5.447	5.316
Prijevozne usluge	5.842	5.388
Zakupnine	5.214	5.671
Zakupnine povezanih poduzeća (bilješka 27)	146	138
Usluge ino-posredovanja	4.985	8.150
Intelektualne usluge	1.012	1.496
Intelektualne usluge povezanih poduzeća (bilješka 27)	11.523	-
Ostale neproizvodne usluge	2.576	2.391
Ostale neproizvodne usluge povezanih poduzeća (bilješka 27)	4.835	1.145
Troškovi obrazovanja	977	-
Porezi i doprinosi koji ne ovise o rezultatu	1.425	1.336
Osiguranje	1.947	1.973
Bankarski troškovi	1.129	1.306
Otpis zaliha	511	829
Ispravak vrijednosti potraživanja	976	160
Trošak sponzorstava, donacija i uzoraka	2.673	1.940
Troškovi reklame i propagande /i/	3.057	4.220
Troškovi unapređenja prodaje /i/	24.044	2.096
Troškovi unapređenja prodaje /i/ (bilješka 27)	-	4.504
Prihodi od usluga podrške principala /i/	(8.310)	(8.477)
Prihodi od usluga podrške principala /i/ (bilješka 27)	(185)	-
Prihodi od ukidanja rezerviranja /ii/	-	(7.908)
Ostalo	3.326	5.475
	<u>74.611</u>	<u>38.623</u>

/i/ Troškove reklame i propagande i troškove unapređenja prodaje Društvu djelomično nadoknađuju principalu sukladno ugovoru.

/ii/ U 2003. godini obavljena je nagodba s Trgosirovinom d.o.o., Sinj u svezi sudskog spora te je neiskorišteni iznos rezerviranja iskazan kao smanjenje ostalih troškova poslovanja.

BILJEŠKA 8 – NETO FINANCIJSKI (RASHODI)/PRIHODI

	<u>2004.</u>	<u>2003.</u>
	<i>(u tisućama kuna)</i>	
Prihodi od kamata	419	782
Prihodi od kamata od povezanih poduzeća (bilješka 27)	57	364
Pozitivne tečajne razlike	1.188	1.007
Prihodi od ulaganja	63	170
Prihodi od ulaganja od povezanih poduzeća (bilješka 27)	-	6.800
Financijski prihodi	<u>1.727</u>	<u>9.123</u>
Rashodi kamata	(1.367)	(3.787)
Kamate od povezanih poduzeća (bilješka 27)	(2.405)	(1.061)
Negativne tečajne razlike	(1.620)	(1.920)
Rashodi od ulaganja	-	(86)
Financijski rashodi	<u>(5.392)</u>	<u>(6.854)</u>
	<u>(3.665)</u>	<u>2.269</u>

BILJEŠKA 9 – POREZ NA DOBIT

	<u>2004.</u>	<u>2003.</u>
	<i>(u tisućama kuna)</i>	
Dobit prije oporezivanja	15.698	17.954
Neto povećanje/(smanjenje) dobiti	<u>2.500</u>	<u>(4.166)</u>
Ostvarena porezna dobit	18.198	13.788
Porezna stopa	20%	20%
Obračunati porez na dobit	3.640	2.758
Uplaćene akontacije poreza na dobit	<u>(2.770)</u>	<u>(2.916)</u>
Obveza /(potraživanje) za porez na dobit (bilješka 23)	<u>870</u>	<u>(158)</u>
Primijenjena porezna stopa	23,19%	15,37%

U tijeku je kontrola Porezne uprave Ministarstva financija Republike Hrvatske svih poreza uključujući porez na dobit, obračunatog za razdoblja od 2000. do 2003.godine. Uprava Društva smatra da nije upoznata sa okolnostima koje bi mogle dovesti do potencijalnih značajnih obveza za poreze po okončanju ove kontrole.

BILJEŠKA 10 – NEKRETNINE I OPREMA

<i>(svi iznosi izraženi su u tisućama kuna)</i>	Zemljište	Građevinski objekti	Vozila	Oprema	Imovina u pripremi	Ukupno
Za godinu završenu						
31. prosinca 2003.						
Početna neto knjigovodstvena vrijednost	5.952	34.262	1.445	2.930	-	44.589
Povećanje	-	-	-	4	10.320	10.324
Prijenos	-	3.867	2.657	3.782	(10.306)	-
Prodaja i rashodovanja	-	-	(27)	-	-	(27)
Amortizacija	-	(2.125)	(1.863)	(2.369)	-	(6.357)
Zaključno neto knjigovodstveno stanje	5.952	36.004	2.212	4.347	14	48.529
Stanje 31. prosinca 2003.						
Nabavna vrijednost	5.952	46.373	16.871	20.572	14	89.782
Akumulirana amortizacija	-	(10.369)	(14.659)	(16.225)	-	(41.253)
Neto knjigovodstvena vrijednost	5.952	36.004	2.212	4.347	14	48.529
Za godinu završenu						
31. prosinca 2004.						
Početna neto knjigovodstvena vrijednost	5.952	36.004	2.212	4.347	14	48.529
Povećanje	-	-	-	-	4.014	4.014
Prijenos	138	990	940	1.466	(3.534)	-
Prodaja i rashodovanja	-	-	-	(1)	-	(1)
Amortizacija	-	(2.335)	(1.085)	(2.180)	-	(5.600)
Zaključno neto knjigovodstveno stanje	6.090	34.659	2.067	3.632	494	46.942
Stanje 31. prosinca 2004.						
Nabavna vrijednost	6.090	47.363	13.712	21.524	494	89.183
Akumulirana amortizacija	-	(12.704)	(11.645)	(17.892)	-	(42.241)
Neto knjigovodstvena vrijednost	6.090	34.659	2.067	3.632	494	46.942

Kao sredstvo osiguranja otplate kredita, založena je dugotrajna materijalna imovina čija neto knjigovodstvena vrijednost na dan 31. prosinca 2004. godine iznosi 40.611 tisuća kuna (2003.: 41.992 tisuća kuna) (bilješka 21).

#### BILJEŠKA 11 – NEMATERIJALNA IMOVINA

Društvo je krajem 2004. godine nabavilo kompjutorski program za podršku funkciji prodaje u ukupnom iznosu od 440 tisuća kuna. Program je stavljen u upotrebu početkom 2005. godine pa u 2004. godini nije bilo obračunatog troška amortizacije.

#### BILJEŠKA 12 – ULAGANJA U POVEZANA PODUZEĆA

	<u>Udjel u %</u>	<u>2004.</u>	<u>2003.</u>
		<i>(u tisućama kuna)</i>	
Atlantic Trade d.o.o. Ljubljana	100%	1.195	-
Cape Logistika d.o.o.	100%	510	510
Atlantic BG d.o.o.	100%	116	116
Maximus Grocer d.o.o.	20%	<u>80</u>	<u>80</u>
		<u>1.901</u>	<u>706</u>

U toku 2004. godine Društvo je kupilo 100%-tni udjel u Cedeviti d.o.o. Ljubljana od Cedevite d.o.o. Zagreb za iznos od 283 tisuće kuna te izvršilo preimenovanje društva u Atlantic Trade d.o.o. Ljubljana i povećalo kapital podružnice za 912 tisuća kuna.

#### BILJEŠKA 13 – DUGOROČNA POTRAŽIVANJA

	<u>2004.</u>	<u>2003.</u>
	<i>(u tisućama kuna)</i>	
Dani depoziti	4.156	2.757
Krediti zaposlenima (bilješka 27)	325	391
Dani krediti povezanim poduzećima (bilješka 27)	997	994
Tekuće dospjeće kredita zaposlenima (bilješka 27)	(105)	(38)
Dospjeli dio dugoročnog potraživanja od povezanih poduzeća (bilješka 27)	(240)	(240)
	<u>5.133</u>	<u>3.864</u>

BILJEŠKA 14 – ZALIHE

	<u>2004.</u>	<u>2003.</u>
	<i>(u tisućama kuna)</i>	
Trgovačka roba	51.540	62.209
Uredski materijal	<u>26</u>	<u>170</u>
	<u>51.566</u>	<u>62.379</u>

Zalihe se iskazuju po trošku nabave ili neto očekivanoj prodajnoj vrijednosti, ovisno o tome koja je niža. Prema potrebi obavlja se ispravak vrijednosti oštećenih zaliha te zaliha kojima je prošao rok upotrebe.

BILJEŠKA 15 – POTRAŽIVANJA OD PRODAJE

	<u>2004.</u>	<u>2003.</u>
	<i>(u tisućama kuna)</i>	
Potraživanja od kupaca uz zemlji	117.903	94.340
Ispravak vrijednosti potraživanja od kupaca	<u>(7.668)</u>	<u>(8.397)</u>
	110.235	85.943
Potraživanja od povezanih poduzeća (bilješka 27)	<u>733</u>	<u>2.681</u>
	<u>110.968</u>	<u>88.624</u>

BILJEŠKA 16 – OSTALA KRATKOROČNA POTRAŽIVANJA

	<u>2004.</u>	<u>2003.</u>
	<i>(u tisućama kuna)</i>	
Potraživanja od državnih institucija	2.570	3.375
Potraživanja od principala	978	2.139
Potraživanja od principala - povezanih društava (bilješka 27)	163	-
Predujmovi	317	239
Ostala potraživanja	599	259
Ostala potraživanja od povezanih stranaka (bilješka 27)	<u>205</u>	<u>919</u>
	<u>4.832</u>	<u>6.931</u>

#### BILJEŠKA 17 – KRATKOROČNI KREDITI

	<u>2004.</u>	<u>2003.</u>
	<i>(u tisućama kuna)</i>	
Dani krediti vlasnicima (bilješka 27)	5.580	4.924
Dani krediti povezanim društvima (bilješka 27)	1.794	1.283
Ostali krediti dani u zemlji	1.613	1.381
Tekuće dospijeće kredita zaposlenih (bilješka 27)	105	38
Dospjeli dio dugoročnog potraživanja (bilješka 27)	<u>240</u>	<u>240</u>
	<u>9.332</u>	<u>7.866</u>

#### BILJEŠKA 18 – ULAGANJA NAMIJENJENA PRODAJI

U 2004. godini Društvo je trgovalo udjelima u Raiffeisen Invest fondu i Erste otvorenom investicijskom fondu te ih do kraja godine prodalo i ostvarilo ukupan prinos od 63.000 kuna (bilješka 8).

Na dan bilance Društvo je imalo u svom vlasništvu 5% udjela u društvu Poslodavac u iznosu od 5 tisuća kuna.

#### BILJEŠKA 19 – NOVAC I NOVČANI EKVIVALENTI

	<u>2004.</u>	<u>2003.</u>
	<i>(u tisućama kuna)</i>	
Mjenice	42.521	37.937
Kunski račun i gotovina u blagajni	2.297	2.095
Devizni račun	<u>27</u>	<u>57</u>
	<u>44.845</u>	<u>40.089</u>

#### BILJEŠKA 20 – KAPITAL I REZERVE

U 2004. godini u Trgovačkom sudu u Zagrebu registrirano je povećanje temeljnog kapitala Društva u iznosu od 8,0 milijuna kuna. Povećanje kapitala obavljeno je prijenosom iz zadržane dobiti i rezervi Društva. Na dan 31. prosinca registrirani kapital Društva iznosio je 10,0 milijuna kuna.

Vlasnik Društva je Atlantic Grupa d.o.o. u 100% iznosu kapitala.



BILJEŠKA 21 – DUGOROČNI DUG

	Efektivna kamatna stopa	2004.	2003.
<i>(u tisućama kuna)</i>			
Erste & Steiermärkische bank, Zagreb /i/	Euribor +3,3%	9.968	12.421
Hypo - Leasing Kroatien, Zagreb /ii/	6,5%	1.617	3.930
Ostali krediti	7,2%	23	44
		<u>11.608</u>	<u>16.395</u>

/i/ Krediti dospijevaju sredinom 2008. godine. Kao osiguranje kredita založene su nekretnine (bilješka 10). Za primljeni kredit vlasnik Društva obvezao se pridržavati određenih financijskih pokazatelja.

/ii/ Dug se sastoji se od 34 ugovora o kreditu za nabavu dostavnih i osobnih vozila (2003.: 41), na rok otplate od 5 godina. Osiguranje je založno pravo na svim automobilima koji su predmet kreditiranja.

Dinamika otplate dugoročnih kredita je kako slijedi:

	2004.	2003.
<i>(u tisućama kuna)</i>		
2004. godina	-	4.761
2005. godina	3.981	4.064
2006. godina	3.322	3.370
2007. godina	2.880	2.820
2008. godina	1.425	1.380
Ukupno dugoročni dug	<u>11.608</u>	<u>16.395</u>
Tekuće dospjeće dugoročnog duga	<u>(3.981)</u>	<u>(4.761)</u>
	<u>7.627</u>	<u>11.634</u>

BILJEŠKA 22 – OBVEZE IZ POSLOVANJA

	2004.	2003.
<i>(u tisućama kuna)</i>		
Obveze prema dobavljačima- domaći	72.200	61.772
Obveze prema dobavljačima- inozemni	21.985	25.233
Obveze prema povezanim poduzećima (bilješka 27)	58.582	64.871
	<u>152.767</u>	<u>151.876</u>

BILJEŠKA 23 – OSTALE OBVEZE

	<u>2004.</u>	<u>2003.</u>
	<i>(u tisućama kuna)</i>	
Obveze za neto plaće zaposlenima /i/	2.154	1.888
Obveze za ostale poreze i doprinose /i/	3.525	2.840
Obveze za porez na dobit (bilješka 9)	870	-
Ostale tekuće obveze	745	922
Ostale tekuće obveze prema povezanim poduzećima (bilješka 27)	282	-
	<u>7.576</u>	<u>5.650</u>

BILJEŠKA 24 – OBVEZE PO KRATKOROČNIM KREDITIMA

	<u>Efektivna kamatna stopa</u>	<u>2004.</u>	<u>2003.</u>
		<i>(u tisućama kuna)</i>	
Neva d.o.o., Zagreb (bilješka 27)	6%	-	1.000
Cedevita d.o.o. (bilješka 27)	6%	-	11.750
Atlantic Grupa (bilješka 27)	6%	46.801	27.174
		<u>46.801</u>	<u>39.924</u>

BILJEŠKA 25 – PREUZETE OBVEZE

Društvo je ugovorilo plaćanje obveza po operativnom najmu za korištenje vozila kako slijedi:

	<u>2004.</u>	<u>2003.</u>
	<i>(u tisućama kuna)</i>	
Do jedne godine	-	-
Od jedne do pet godina	2.897	2.365
Preko pet godina	-	-
	<u>2.897</u>	<u>2.365</u>

BILJEŠKA 26 – NOVAC I NOVČANI EKVIVALENTI STEČENI POSLOVANJEM

	<u>Bilješka</u>	<u>2004.</u>	<u>2003.</u>
		<i>(u tisućama kuna)</i>	
Neto dobit		12.058	15.196
Usklađenja:			
Porez na dobit	9	3.640	2.758
Amortizacija	10	5.600	6.357
Ispravak vrijednosti kratkotrajne imovine	7	1.487	249
Nerealizirane neto negativne tečajne razlike		629	59
(Dobit)/gubitak od prodaje nekretnina i opreme		(1.899)	27
(Dobit) od ulaganja namijenjenih prodaji	8	(63)	(6)
Prihodi od kamata	8	(476)	(1.146)
Rashodi kamata	8	3.772	4.848
Ukidanje rezerviranja		-	(6.208)
Promjene u radnom kapitalu:			
Smanjenje/(povećanje) zaliha		10.302	(5.851)
(Povećanje)/smanjenje potraživanja od kupaca		(23.164)	6.830
Smanjenje ostalih potraživanja		1.990	598
Povećanje obveza iz poslovanja		547	36.305
Povećanje/(smanjenje) ostalih obveza		1.016	(551)
Novac i novčani ekvivalenti stečeni poslovanjem		15.439	59.465

U izvještaju o novčanom toku primici od prodaje dugotrajne materijalne imovine sastoje se od:

	<u>Bilješka</u>	<u>2004.</u>	<u>2003.</u>
		<i>(u tisućama kuna)</i>	
Neto knjigovodstvena vrijednost	10	1	27
Dobit/(gubitak) od prodaje nekretnina i opreme		1.899	(27)
Primici od prodaje dugotrajne materijalne imovine		1.900	-

## BILJEŠKA 27 – ODNOSI S POVEZANIM STRANKAMA

Društvo ostvaruje transakcije s povezanim strankama. Povezane stranke su: Atlantic Grupa d.o.o., Zagreb, Atlantic Trade d.o.o., Ljubljana, Atlantic BG d.o.o., Beograd, Neva d.o.o., Zagreb, Cedevita d.o.o. Zagreb, Montana Plus d.o.o. Zagreb, Cape Logistika d.o.o. Zagreb, Maximus Grocer d.o.o. Zagreb i ostali. Pretežni dio transakcija ostvaruje se s podružnicama Cedevitom i Nevom, budući Društvo obavlja distribuciju njihovih proizvoda. Ostale transakcije odnose se na gore navedene povezane stranke, vlasnike i zaposlenike Društva.

Poslovne transakcije s povezanim strankama koje se odnose na stanja u Bilanci na dan 31. prosinca 2004. godine i 2003. godine i stavke računa dobiti i gubitka za godine koje su tada završile iskazane su kako slijedi:

<i>(svi iznosi izraženi su u tisućama kuna)</i>	<u>Bilješka</u>	<u>2004.</u>	<u>2003.</u>
<b>POTRAŽIVANJA</b>			
Dugoročna potraživanja			
Zaposleni		220	353
Atlantic BG d.o.o.		<u>757</u>	<u>754</u>
	13	977	1.107
Potraživanja od prodaje			
Atlantic Grupa d.o.o.		60	8
Atlantic BG d.o.o.		-	28
Neva d.o.o.		215	530
Cedevita d.o.o.		518	1.632
Montana Plus d.o.o.		873	414
Maximus Grocer d.o.o.		<u>15</u>	<u>69</u>
	15	733	2.681
Ostala kratkoročna potraživanja			
Neva d.o.o.		163	-
Ostali		-	79
Ostala potraživanja od zaposlenih		<u>205</u>	<u>840</u>
	16	368	919
Dani kratkoročni krediti			
Vlasnici		5.580	4.924
Montana Plus d.o.o.		806	932
Ostali		988	351
Tekuće dospjeće danih kredita zaposlenima		105	38
Dospjeli dio danog kredita Atlantic BG		<u>240</u>	<u>240</u>
	17	7.719	6.485
<b>Ukupno potraživanja</b>		<u>9.797</u>	<u>11.192</u>

(svi iznosi izraženi su u tisućama kuna)

	<u>Bilješka</u>	<u>2004.</u>	<u>2003.</u>
Zaliha trgovačke robe			
Cedevita d.o.o.		6.938	15.773
Neva d.o.o.		5.086	5.908
	14	<u>12.024</u>	<u>21.681</u>
OBVEZE			
Obveze iz poslovanja			
Cedevita d.o.o.		33.913	43.402
Neva d.o.o.		15.393	20.591
Atlantic Grupa d.o.o.		8.916	287
Maximus Grocer d.o.o.		-	80
Cape Logistika d.o.o.		360	360
Ostali		-	151
	22	<u>58.582</u>	<u>64.871</u>
Ostale obveze			
Cedevita d.o.o.	23	<u>282</u>	-
		282	-
Obveze po kratkoročnim kreditima			
Cedevite d.o.o.		-	11.750
Neve d.o.o.		-	1.000
Atlantic Grupa d.o.o.		46.801	27.174
	24	<u>46.801</u>	<u>39.924</u>
PRIHODI			
Prihodi od prodaje			
Cedevita d.o.o.		865	4.109
Neva d.o.o.		94	32
Atlantic Grupa d.o.o.		3	17
	3	<u>962</u>	<u>4.158</u>
Ostali prihodi			
Cedevita d.o.o.		1.927	3.088
Neva d.o.o.		429	1.202
Ataco		521	588
Montana Plus d.o.o.		153	219
Maximus Grocer d.o.o.		131	196
Atlantic BG d.o.o.		59	47
	4	<u>3.220</u>	<u>5.340</u>

(svi iznosi izraženi su u tisućama kuna)

	<u>Bilješka</u>	<u>2004.</u>	<u>2003.</u>
Financijski prihodi			
Neva d.o.o.		-	19
Atlantic BG d.o.o.		57	6
Atlantic Grupa d.o.o.		-	339
Cedevita d.o.o.		-	6.800
	8	<u>57</u>	<u>7.164</u>
Ukupni prihodi		<u>4.239</u>	<u>16.662</u>
RASHODI			
Nabavna vrijednost prodane robe			
Cedevita d.o.o.		104.362	104.832
Neva d.o.o.		45.491	33.086
	5	<u>149.853</u>	<u>137.918</u>
Financijski rashodi			
Atlantic grupa d.o.o.		1.998	907
Neva d.o.o.		25	24
Cedevita d.o.o.		382	130
	8	<u>2.405</u>	<u>1.061</u>
Ostali rashodi			
Cedevita d.o.o.		524	50
Neva d.o.o.		4.272	5.625
Atlantic Grupa d.o.o.		11.557	112
	7	<u>16.353</u>	<u>5.787</u>
Ukupni rashodi		<u>168.611</u>	<u>144.766</u>

**17.2.4 Cedevisa d.o.o.**

CEDEVITA d.o.o., Zagreb

FINANCIJSKI IZVJEŠTAJI

31. PROSINCA 2004.

IZVJEŠĆE REVIZORA VLASNIKU

CEDEVITE d.o.o., Zagreb

Obavili smo reviziju pridružene bilance Cedevita d.o.o. (Društvo) na 31. prosinca 2004. godine, pripadajućeg računa dobiti i gubitka, izvještaja o novčanom toku te izvještaja o promjenama vlasničke glavnice za godinu koja je tada završila. Za ove financijske izvještaje prikazane od stranice 2 do 22 odgovorna je Uprava Društva. Naša je odgovornost izraziti mišljenje o tim financijskim izvještajima temeljem naše revizije.

Reviziju smo obavili sukladno Međunarodnim revizijskim standardima. Ovi standardi zahtijevaju planiranje i provođenje revizije kako bi se s razumnom mjerom sigurnosti utvrdilo da su financijski izvještaji bez materijalno značajnih grešaka. Revizija uključuje i ispitivanja, temeljem provjere podataka, koja potkrepljuju iznose i bilješke uz financijske izvještaje. Revizija isto tako uključuje i ocjenu primijenjenih računovodstvenih politika i značajnijih procjena koje je definirala Uprava, kao i ocjenu ukupnog prikaza financijskih izvještaja. Uvjereni smo da obavljena revizija daje razumnu osnovu za izražavanje našeg mišljenja.

Prema našem mišljenju, financijski izvještaji prikazuju realno i objektivno, u svim značajnim aspektima, financijsko stanje Društva na dan 31. prosinca 2004. godine, rezultate njegovog poslovanja i promjene novčanih tokova za godinu koja je tada završila i pripremljeni su sukladno Međunarodnim standardima financijskog izvještavanja.

*PricewaterhouseCoopers d.o.o.*

PricewaterhouseCoopers d.o.o.

Zagreb, 18. ožujka 2005.



**RAČUN DOBITI I GUBITKA ZA GODINU ZA GODINU KOJA JE ZAVRŠILA 31.12.2004.**

<i>(svi iznosi izraženi su u tisućama kuna)</i>	<u>Bilješka</u>	<u>2004.</u>	<u>2003.</u>
Prihodi od prodaje	3	152.889	167.714
Ostali poslovni prihodi		<u>2.186</u>	<u>1.332</u>
Poslovni prihodi		<u>155.075</u>	<u>169.046</u>
Troškovi sirovina, materijala		(51.972)	(58.173)
Troškovi zaposlenih	4	(42.219)	(38.032)
Amortizacija	8, 9	(12.051)	(11.246)
Ostali troškovi poslovanja	5	<u>(42.920)</u>	<u>(39.217)</u>
Poslovni rashodi		<u>(149.162)</u>	<u>(146.668)</u>
Dobit iz redovnog poslovanja		5.913	22.378
Neto financijski rashodi	6	<u>(4.423)</u>	<u>(5.973)</u>
Dobit prije poreza		<u>1.490</u>	<u>16.405</u>
Porez na dobit	7	<u>(424)</u>	<u>(3.755)</u>
Neto dobit		<u>1.066</u>	<u>12.650</u>

Financijska izvješća prikazana na stranicama 2 do 22 odobrila je Uprava Društva u Zagrebu 18. ožujka 2005. godine.

Direktor

Marko Smetiško

**BILANCA NA 31.12.2004.**

<i>(svi iznosi izraženi su u tisućama kuna)</i>	<u>Bilješka</u>	Na 31. prosinca	
		<u>2004.</u>	<u>2003.</u>
<b>IMOVINA</b>			
Dugotrajna imovina			
Nekretnine, postrojenja i oprema	8	79.394	71.849
Nematerijalna imovina	9	1.733	1.374
Ulaganje u podružnicu	10	-	291
Dugoročna potraživanja	11	158	-
		<u>81.285</u>	<u>73.514</u>
Kratkotrajna imovina			
Zalihe	12	19.529	19.992
Potraživanja od prodaje	13	50.010	58.106
Ostala kratkoročna potraživanja	14	4.752	1.794
Kratkoročni krediti	15	103	21.604
Novac	16	8.263	6.081
		<u>82.657</u>	<u>107.577</u>
Ukupno imovina		<u>163.942</u>	<u>181.091</u>
<b>KAPITAL I OBVEZE</b>			
<b>KAPITAL I REZERVE</b>			
Temeljni kapital	17	66.110	66.110
Pričuve	17	3	3
Zadržana dobit	17	16.237	19.484
		<u>82.350</u>	<u>85.597</u>
Dugoročni dug			
Dugoročni dug	18	32.027	45.117
		<u>32.027</u>	<u>45.117</u>
Kratkoročne obveze			
Obveze iz poslovanja	19	15.347	12.254
Ostale obveze	20	9.235	6.784
Obveze po kratkoročnim kreditima	21	11.750	15.750
Tekuće dospijeće dugoročnog duga	18	13.233	15.589
		<u>49.565</u>	<u>50.377</u>
Ukupno kapital i obveze		<u>163.942</u>	<u>181.091</u>

**IZVJEŠTAJ O PROMJENAMA U VLASNIČKOJ GLAVNICI ZA GODINU KOJA JE ZAVRŠILA 31.12.2004.**

*(svi iznosi izraženi su u tisućama kuna)*

	<u>Bilješka</u>	<u>Temeljni kapital</u>	<u>Pričuve</u>	<u>Zadržana dobit</u>	<u>Ukupno</u>
Stanje 1. siječnja 2003.		66.110	3	17.317	83.430
Isplata dobiti	17	–	–	(10.483)	(10.483)
Neto dobit tekuće godine		–	–	<u>12.650</u>	<u>12.650</u>
Stanje 31. prosinca 2003.		<u>66.110</u>	<u>3</u>	<u>19.484</u>	<u>85.597</u>
Stanje 1. siječnja 2004.		66.110	3	19.484	85.597
Isplata dobiti	17	–	–	(4.313)	(4.313)
Neto dobit tekuće godine		–	–	<u>1.066</u>	<u>1.066</u>
Stanje 31. prosinca 2004.		<u>66.110</u>	<u>3</u>	<u>16.237</u>	<u>82.350</u>

## IZVJEŠTAJ O NOVČANOM TOKU ZA GODINU KOJA JE ZAVRŠILA 31.12.2004.

(svi iznosi izraženi su u tisućama kuna)

	<u>Bilješka</u>	<u>2004.</u>	<u>2003.</u>
Novčani tok iz poslovnih aktivnosti			
Novac stečen poslovanjem	22	31.831	38.956
Plaćena kamata		(4.157)	(4.276)
Plaćeni porez na dobit	7	(3.853)	(4.345)
Neto stečen novac iz poslovnih aktivnosti		<u>23.821</u>	<u>30.335</u>
Novčani tok iz ulagačkih aktivnosti			
Nabava dugotrajne materijalne imovine	8	(19.288)	(11.063)
Nabava dugotrajne nematerijalne imovine	9	(772)	(224)
Primici od prodaje materijalne imovine		192	155
Povećanje ulaganja u podružnice	10	-	(223)
Primici od prodaje podružnice	10	283	-
Povrat kratkoročnih kredita	15	21.604	1.987
Dani kratkoročni krediti	15	(103)	(11.750)
Neto novac stečen /(korišten) u ulagačkim aktivnostima		<u>1.916</u>	<u>(21.118)</u>
Novčani tok iz financijskih aktivnosti			
Otplate dugoročnih kredita	18	(15.242)	(25.142)
Primljeni kratkoročni krediti	21	-	15.750
Otplate kratkoročnih kredita	21	(4.000)	-
Isplata dividende	17	(4.313)	(10.483)
Neto novac korišten u financijskim aktivnostima		<u>(23.555)</u>	<u>(19.875)</u>
Neto povećanje/(smanjenje) novca		<u>2.182</u>	<u>(10.658)</u>
Novac na početku godine		6.081	16.739
Novac na kraju godine	16	<u>8.263</u>	<u>6.081</u>

## BILJEŠKA 1 – OPĆI PODACI

Cedevita d.o.o., Zagreb (Društvo) bavi se proizvodnjom prehrambenih proizvoda. Društvo je osnovano u Republici Hrvatskoj 8. prosinca 1999. godine i do srpnja 2001. godine poslovalo je u okviru Grupe Pliva, Zagreb. Od 2001. godine većinski vlasnik Društva je Atlantic Trade d.o.o., koji je u 2003. godini prenio pravo vlasništva na Atlantic Grupu d.o.o., Zagreb.

U toku 2004. godine podružnica Cedevita d.o.o., u Ljubljani prodana je Atlantic Trade d.o.o., Zagreb.

Sjedište Društva je u Zagrebu, Planinska bb.

Društvo se nalazi u sastavu Atlantic Grupe u kojoj ostvaruje značajan dio poslovnih transakcija vezanih za prodaju svojih proizvoda.

## BILJEŠKA 2 – RAČUNOVODSTVENE POLITIKE

Osnovne računovodstvene politike usvojene za sastavljanje financijskih izvještaja navedene su niže u tekstu. Osnovne računovodstvene politike dosljedno se primjenjuju za sva razdoblja uključena u ovo izvješće, osim tamo gdje je drugačije naznačeno.

### 2.1 Osnove sastavljanja

Financijski izvještaji Društva sastavljeni su sukladno Međunarodnim standardima financijskog izvještavanja (MSFI). Financijski izvještaji Društva sastavljeni su primjenom metode povijesnog troška (trošak nabave) uz iznimku pojedine dugotrajne materijalne imovine koja je procijenjena po tržišnoj vrijednosti.

Sastavljanje financijskih izvještaja sukladno općim računovodstvenim načelima zahtijeva upotrebu procjena i pretpostavki koje utječu na imovinu i obveze u financijskim izvještajima, na bilješke o nepredviđenoj imovini i obvezama na dan sastavljanja financijskih izvještaja te na prihode i troškove u toku izvještajnog razdoblja. Iako se procjene baziraju na najboljim saznanjima menadžmenta o tekućim događajima i aktivnostima, stvarni rezultati se mogu razlikovati od tih procjena.

### 2.2 Strana sredstva plaćanja

Transakcije iskazane u stranim sredstvima plaćanja prevode se u hrvatske kune tako da se iznosi u stranim sredstvima plaćanja preračunavaju po tečaju na dan transakcije. Tečajne razlike nastale zatvaranjem monetarnih stavki u stranoj valuti i iskazivanjem monetarnih stavki iskazanih u stranim valutama po srednjem tečaju Hrvatske Narodne Banke na datum bilance, priznaju se kao prihod ili rashod.

Financijski izvještaji iskazani su u hrvatskim kunama (kn) što predstavlja izvještajnu valutu Društva.

### 2.3 Ulaganja u podružnice

Ulaganja u podružnicu kojima Društvo posjeduje više od pola glasačkih prava ili na neki drugi način ima kontrolu nad poslovanjem iskazuje se po metodi troška ulaganja. Dobici od dividendi i udjela iskazuju se u računu dobiti i gubitka kada Društvo donese odluku o njihovom povlačenju.

Društvo ne priprema posebne konsolidirane financijske izvještaje jer konsolidirane financijske izvještaje priprema matrica Atlantic Grupa.

### 2.4 Nekretnine, postrojenja i oprema

Sve stavke nekretnina, postrojenja i opreme koje su unesene u društvo dokapitalizacijom iskazane su po tadašnjoj procijenjenoj tržišnoj vrijednosti umanjenoj za tadašnju procijenjenu akumuliranu amortizaciju (koja je približna knjigovodstvenoj vrijednosti iskazanoj u matici prije izdavanja). Imovina stečena nakon dokapitalizacije iskazana je po trošku nabave. Trošak nabave uključuje sve troškove neposredno povezane s dovođenjem sredstava u namjeravanu upotrebu.

Društvo obavlja redovite godišnje preglede na temelju eksternih i internih izvora informacija kako bi procijenilo nadoknadi iznos dugotrajne materijalne imovine. U slučaju da je knjigovodstveni iznos ove imovine veći od procijenjenog nadoknadivog iznosa razlika se otpisuje do nadoknadivog iznosa.

Dobici i gubici nastali prodajom određuju se usporedbom prihoda s knjigovodstvenim iznosom, a uključuju se u dobit od poslovnih aktivnosti.

Amortizacija se obračunava tako da se procijenjena i nabavna vrijednost dugotrajne materijalne imovine, umanjena za njezinu procijenjenu rezidualnu vrijednost, otpisuje primjenom pravocrtne metode amortizacije tijekom očekivanog vijeka upotrebe.

Očekivani vijek uporabe je kako slijedi:

Građevinski objekti	10 – 40 godina
Strojevi i oprema	4 – 20 godina

Zemljište i imovina u izgradnji se ne amortiziraju.

## 2.5 Nematerijalna imovina

Izdaci nastali stjecanjem patenata, registracijskih file-ova i licenci kapitaliziraju se kao nematerijalna imovina i amortiziraju pravocrtnom metodom tijekom očekivanog vijeka upotrebe, ali ne duže od 5 godina.

Troškovi koji poboljšavaju i proširuju koristi od softvera u odnosu na izvornu specifikaciju i korisni vijek trajanja priznaju se kao kapitalno poboljšanje i dodaju se izvornom trošku softvera.

## 2.6 Najmovi

Najam opreme na temelju kojeg se na Društvo u većem dijelu ne prenose svi rizici i koristi povezani s vlasništvom klasificira se kao poslovni najam. Plaćanje najma prema poslovnom najmu priznaje se kao rashod u računu dobiti i gubitka na ravnomjernoj osnovi tijekom razdoblja najma.

## 2.7 Zalihe

Zalihe se iskazuju po trošku nabave ili neto prodajnoj vrijednosti, ovisno o tome koja je niža. Trošak se izračunava temeljem prosječnih godišnjih nabavnih cijena. Trošak proizvodnje u toku i gotovih proizvoda uključuje materijal, trošak izravnog rada, te odgovarajući dio varijabilnih i fiksnih općih troškova, pri čemu se opći troškovi raspoređuju temeljem redovnog kapaciteta proizvodnje. Neto prodajna vrijednost predstavlja procjenu prodajne cijene tijekom redovitog poslovanja umanjenu za troškove dorade i troškove prodaje. Prema potrebi obavlja se ispravak vrijednosti oštećenih zaliha te zaliha kojima je prošao rok upotrebe.

## 2.8 Potraživanja od kupaca

Potraživanja od kupaca iskazuju se po nominalnoj vrijednosti umanjenoj za obavljena rezerviranja za sumnjiva i nenaplativa potraživanja. Ispravak vrijednosti kao umanjenje potraživanja od kupaca iskazuje se kada postoje pouzdani pokazatelji da Društvo neće moći naplatiti sva svoja potraživanja u skladu s dogovorenim uvjetima. Iznosi ispravka vrijednosti potraživanja od kupaca su ustanovljene razlike između nastalog potraživanja od kupaca i procijenjene vrijednosti budućih diskontiranih priljeva od naplate ovih potraživanja. Iznosi ispravka vrijednosti potraživanja od kupaca iskazuju se u računu dobiti i gubitka.

## 2.9 Novac

Novac iskazan u izvještaju o novčanom toku obuhvaća gotovinu i stanja na računima u bankama.

## 2.10 Posudbe

Posudbe se početno priznaju po primljenom iznosu. U budućim razdobljima, posudbe se iskazuju po amortiziranom trošku primjenom metode stvarnog prinosa; sve razlike između primitaka (umanjeno za troškove transakcije) i otkupne vrijednosti priznaju se u računu dobiti i gubitka tijekom trajanja posudbe.

Posudbe se klasificiraju kao kratkoročne obveze ako je ugovoreni rok dospijeća tih obveza u razdoblju do 12 mjeseci od datuma bilance.

## 2.11 Rezerviranja

Rezerviranja se priznaju ako Društvo trenutno ima pravnu ili izvedenu obvezu kao posljedicu događaja iz prošlog razdoblja i ako je vjerojatno da će biti potreban odljev resursa radi podmirivanja obveze, te ako se može pouzdano procijeniti iznos obveze. U slučaju kada Društvo očekuje nadoknadu rezerviranja, takve se nadoknade priznaju kao zasebna imovinska stavka, no tek kada takva nadoknada postane doista izvjesna.

Rezerviranja za restrukturiranje uključuju uglavnom plaćanje otpremnina zaposlenicima i priznaju se u razdoblju u kojem Društvo preuzme zakonsku ili izvedenu obvezu plaćanja. Otpremnine zaposlenicima se priznaju samo nakon što je ili postignut sporazum s odgovarajućim predstavnicima zaposlenika kojim se utvrđuju uvjeti za određivanje viška zaposlenika te broj zaposlenika na koji se to odnosi ili nakon što su pojedini zaposlenici obaviješteni o određenim uvjetima.

## 2.12 Porez na dobit

Porez na dobit obračunava se na temelju iskazanih prihoda prema zakonima i propisima Republike Hrvatske, u kojoj je registrirano Društvo.

Porez na dobit obračunava se po stopi od 20% na oporezivu dobit u skladu sa zakonom. Oporezivu osnovicu predstavlja dobit uvećana za stavke koje uvećavaju poreznu osnovicu i umanjena za stavke koje ju smanjuju.

## 2.13 Primanja zaposlenika

U toku redovnog poslovanja prilikom isplata plaća Društvo u ime svojih zaposlenika koji su članovi obveznog mirovinskog fonda Republike Hrvatske obavlja redovita plaćanja ovom fondu. Obvezni mirovinski doprinosi fondu Republike Hrvatske iskazuju se kao dio troška plaća kada se obračunaju. Društvo nema dodatni mirovinski plan te stoga nema nikakvih drugih obveza u svezi s mirovinama zaposlenika. Nadalje Društvo nema obavezu osigurati buduća primanja sadašnjim i bivšim zaposlenicima.

## 2.14 Priznavanje prihoda

Prihodi od prodaje proizvoda smatraju se prihodom u trenutku obavljane isporuke proizvoda, odnosno kada se značajni rizici i koristi od vlasništva prenesu na kupca. Prihodi su iskazani u neto iznosima, umanjeni za poreze i odobrene diskonte i rabate.

Prihodi od kamata se priznaju u razdoblju kada su nastali, osim ako je naplativost dvojbena.

## 2.15 Upravljanje rizicima

### (1) Čimbenici financijskog rizika

Poslovne aktivnosti Društva izložene su različitim vrstama financijskih rizika uključujući efekte promjena tržišnih cijena, promjena tečajeva inozemnih valuta i kamatnih stopa. Društvo nije koristilo derivatne financijske instrumente da bi se aktivnije štitilo od financijskih rizika.

(i) Rizik promjene tečajeva inozemnih valuta

Dugoročne obveze Društva vezane su uz tečajeve inozemnih valuta, prvenstveno uz EUR. Društvo ostvaruje jednu trećinu prihoda na inozemnom tržištu u EUR- ima pa na taj način djelomično provodi zaštitu od izloženosti riziku promjena tečajeva inozemnih valuta vezanih za dugoročne obveze.

(ii) Kreditni rizici

Kratkotrajna imovina Društva koja bi mogla dovesti do kreditnog rizika sastoji se uglavnom od novčanih sredstava, potraživanja od kupaca i ostalih potraživanja. Društvo nije poduzimalo značajnije mjere zaštite od kreditnog rizika, budući da se pretežni dio potraživanja odnosi na Atlantic Trade d.o.o. Zagreb, poduzeća u sustavu Atlantic Grupe. Ostala potraživanja osigurana su standardnim instrumentima osiguranja naplate.

(iii) Kamatni rizik

Kamatne stope na primljene kredite su ugovorene kao promjenjive. Društvo ne poduzima mjere zaštite od izloženosti kamatnom riziku.

(2) Fer vrijednosti

Iskazana vrijednost novca, ulaganja u udjele, potraživanja od kupaca, obveza prema dobavljačima, ostalih potraživanja, ostalih obveza, te kratkoročnih i dugoročnih primljenih kredita približno odgovara njihovim fer vrijednostima.

Knjigovodstvena vrijednost dugoročnih financijskih obveza približno je jednaka fer vrijednosti, budući da su ugovorene kamatne stope povezane s ugovorenim novčanim odljevima koji su bazirani na tekućim tržišnim kamatnim stopama raspoloživim Društvu za slične financijske instrumente.

## 2.16. Reklasifikacija

Određene stavke iz Bilance i Računa dobiti i gubitka i Izvještaja o novčanom toku za 2003. godinu reklasificirane su zbog usporedivosti s ovogodišnjim prikazom koji je sukladan s Međunarodnim standardom financijskog izvještavanja 1 – Prezentiranje financijskih izvještaja.

### BILJEŠKA 3 – PRIHODI OD PRODAJE

	<u>2004.</u>	<u>2003.</u>
	<i>(u tisućama kuna)</i>	
Prihod od prodaje povezanim poduzećima u zemlji (bilješka 23)	104.362	120.604
Prihod od prodaje u zemlji	71	21
Prihod od prodaje u inozemstvu	42.507	45.682
Prihod od prodaje povezanim poduzećima u inozemstvu (bilješka 23)	5.949	1.407
	<u>152.889</u>	<u>167.714</u>



BILJEŠKA 4 – TROŠKOVI ZAPOSLENIH

	<u>2004.</u>	<u>2003.</u>
	<i>(u tisućama kuna)</i>	
Bruto plaće zaposlenih	33.907	35.474
Naknade za prijevoz	1.367	1.470
Otpremnine //	5.614	8
Ostale naknade zaposlenima	<u>1.331</u>	<u>1.080</u>
	<u>42.219</u>	<u>38.032</u>

Na dan 31. prosinca 2004. godine Društvo ima 279 zaposlenih (2003: 290).

// U 2004. godini obračunati su troškovi za otpremnine 34 djelatnika (2003.: za 1 djelatnika). Isplata je bila dijelom u 2004., a dijelom u 2005. godini (bilješka 20).

## BILJEŠKA 5 – OSTALI TROŠKOVI POSLOVANJA

	<u>2004.</u>	<u>2003.</u>
	<i>(u tisućama kuna)</i>	
Trošak reklame i propagande	14.139	12.374
Usluge od povezanih poduzeća (bilješka 23)	5.467	1.594
Usluge održavanja imovine	2.981	2.866
Prijevozne usluge	1.638	1.605
Prijevozne usluge s povezanim poduzećima (bilješka 23)	929	1.189
Naknade nadzornom odboru	2.345	2.162
Intelektualne usluge	916	1.526
Intelektualne usluge s povezanim poduzećima (bilješka 23)	1.223	577
Reprezentacija	2.104	3.371
Usluge obrade podataka	1.622	1.783
Zakupnine	399	261
Troškovi zakupnina s povezanim poduzećima (bilješka 23)	951	509
PTT usluge	1.188	1.262
Vrijednosno usklađenje potraživanja od kupaca	902	-
Sponzorstva i donacije	882	736
Vrijednosno usklađenje zaliha	776	735
Porezi i doprinosi koji ne ovise o rezultatu	769	666
Usluge čuvanja imovine	517	482
Neproizvodne usluge	508	485
Osiguranje	418	501
Troškovi istraživanja tržišta	396	481
Bankarski troškovi	361	436
Usluge čišćenja	311	660
Troškovi stručnog obrazovanja	273	431
Ostalo	667	1.456
Ostali troškovi s povezanim poduzećima (bilješka 23)	238	1.069
	<u>42.920</u>	<u>39.217</u>

BILJEŠKA 6 – NETO FINANCIJSKI RASHODI

	<u>2004.</u>	<u>2003.</u>
	<i>(u tisućama kuna)</i>	
Prihodi od kamata	600	588
Pozitivne tečajne razlike	<u>1.367</u>	<u>738</u>
Financijski prihodi	<u>1.967</u>	<u>1.326</u>
Rashodi kamata	(2.828)	(2.801)
Kamate povezanim poduzećima (bilješka 23)	(2.316)	(2.367)
Negativne tečajne razlike	<u>(1.246)</u>	<u>(2.131)</u>
Financijski rashodi	<u>(6.390)</u>	<u>(7.299)</u>
Neto financijski rashodi	<u>(4.423)</u>	<u>(5.973)</u>

BILJEŠKA 7 – POREZ NA DOBIT

	<u>2004.</u>	<u>2003.</u>
	<i>(u tisućama kuna)</i>	
Dobit prije oporezivanja	1.490	16.405
Porezno nepriznati rashodi, neto	<u>630</u>	<u>2.371</u>
Ostvarena porezna dobit	2.120	18.776
Porezna stopa	20%	20%
Obračunati porez na dobit	424	3.755
Uplaćene akontacije poreza na dobit	<u>(3.853)</u>	<u>(4.345)</u>
Potraživanje za porez na dobit (bilješka 14)	<u>3.429</u>	<u>590</u>
Primijenjena porezna stopa	<u>28,46%</u>	<u>22,89%</u>

Do sada porezna uprava nije izvršila reviziju prijave poreza na dobiti Društva. U skladu s lokalnim propisima, porezna uprava može u bilo koje doba pregledati knjige i evidencije Društva u razdoblju od 3 godina nakon isteka godine u kojoj je porezna obveza iskazana, te može uvesti dodatne porezne obaveze i kazne. Uprava Društva nije upoznata sa okolnostima koje bi mogle dovesti do potencijalnih značajnih obveza u tom pogledu.

BILJEŠKA 8 – NEKRETNINE, POSTROJENJA I OPREMA

<i>(svi iznosi izraženi su u tisućama kuna)</i>	Zemljište	Građevinski objekti	Postrojenja i oprema	Materijalna imovina u pripremi	Ukupno
Za godinu završenu					
31. prosinca 2003.					
Početna neto knjigovodstvena vrijednost	3.056	26.926	38.504	3.284	71.770
Povećanje	–	–	–	11.063	11.063
Prijenos	–	697	13.228	(13.925)	–
Prodaja i rashodovanja	–	–	(151)	–	(151)
Amortizacija	–	(2.272)	(8.561)	–	(10.833)
Zaključno neto knjigovodstveno stanje	3.056	25.351	43.020	422	71.849
Stanje 31. prosinca 2003.					
Nabavna ili revalorizirana vrijednost	3.056	62.661	158.932	422	225.071
Akumulirana amortizacija	–	(37.310)	(115.912)	–	(153.222)
Neto knjigovodstvena vrijednost	3.056	25.351	43.020	422	71.849
Za godinu završenu					
31. prosinca 2004.					
Početna neto knjigovodstvena vrijednost	3.056	25.351	43.020	422	71.849
Povećanje /i/	–	–	–	19.288	19.288
Prijenos /i/	–	70	17.258	(17.328)	–
Prodaja i rashodovanja	–	–	(105)	–	(105)
Amortizacija	–	(2.240)	(9.398)	–	(11.638)
Zaključno neto knjigovodstveno stanje	3.056	23.181	50.775	2.382	79.394
Stanje 31. prosinca 2004.					
Nabavna ili revalorizirana vrijednost	3.056	62.731	172.700	2.382	240.869
Akumulirana amortizacija	–	(39.550)	(121.925)	–	(161.475)
Neto knjigovodstvena vrijednost	3.056	23.181	50.775	2.382	79.394

/i/ U toku 2004. godine nabavljena je oprema u ukupnom iznosu od 19.288 tisuće kuna (2003.: 11.063 tisuće kuna) od čega je do kraja godine aktivirana sljedeća oprema :

stroj za opremanje napitaka u iznosu od 2.150 tisuća kuna i

linija za filter čajeve u iznosu 10.159 tisuća kuna.

Kao sredstvo osiguranja otplate kredita, založena je dugotrajna materijalna imovina čija neto knjigovodstvena vrijednost na dan 31. prosinca 2004. godine iznosi 46.625 tisuća kuna (2003.: 54.455 tisuća kuna).

#### BILJEŠKA 9 – NEMATERIJALNA IMOVINA

	<u>2004.</u>	<u>2003.</u>
	<i>(u tisućama kuna)</i>	
Početna neto knjigovodstvena vrijednost	1.374	1.563
Povećanje /i/	772	224
Amortizacija	<u>(413)</u>	<u>(413)</u>
Zaključno neto knjigovodstveno stanje	<u>1.733</u>	<u>1.374</u>
Nabavna vrijednost	2.669	1.896
Akumulirana amortizacija	<u>(936)</u>	<u>(522)</u>
Neto knjigovodstvena vrijednost	<u>1.733</u>	<u>1.374</u>

/i/ U toku 2004. godine nabavljen je patent za poklopac za boce u iznosu od 772 tisuće kuna.

#### BILJEŠKA 10 – ULAGANJE U PODRUŽNICU

	<u>2004.</u>	<u>2003.</u>
	<i>(u tisućama kuna)</i>	
Cedevita d.o.o., Ljubljana	<u>-</u>	<u>291</u>
	<u>-</u>	<u>291</u>

U listopadu 2004. godine Društvo je prodalo svoj 100% udjel u podružnici Cedevita d.o.o., Ljubljana za iznos od 9,0 milijuna SIT-a odnosno 283 tisuće kuna povezanom poduzeću Atlantic Trade d.o.o., Zagreb. Razlika od 8 tisuća kuna predstavlja rashod uključen u tečajne razlike.

#### BILJEŠKA 11 – DUGOROČNA POTRAŽIVANJA

Na dan 31. prosinca 2004. godine iskazana su dugoročna potraživanja u iznosu od 158 tisuća kuna (2003.: -) koja se odnose na dane dugoročne depozite za operativni najam četiri automobila u listopadu i studenom 2004. godine na rok od četiri godine.

#### BILJEŠKA 12 – ZALIHE

	<u>2004.</u>	<u>2003.</u>
	<i>(u tisućama kuna)</i>	
Sirovine i materijal	12.903	14.202
Proizvodnja u tijeku	116	91
Gotovi proizvodi	6.510	5.464
Trgovačka roba	-	235
	<u>19.529</u>	<u>19.992</u>

Zalihe sirovina, materijala i trgovačke robe su iskazane po trošku nabave, dok su zalihe proizvodnje u toku i zalihe gotovih proizvoda iskazane po ukupnim troškovima proizvodnje ovisno o stupnju gotovosti proizvoda.

#### BILJEŠKA 13 – POTRAŽIVANJA OD PRODAJE

	<u>2004.</u>	<u>2003.</u>
	<i>(u tisućama kuna)</i>	
Potraživanja od kupaca uz zemlji	2.328	2.344
Ispravak vrijednosti potraživanja od kupaca u zemlji	<u>(2.193)</u>	<u>(2.133)</u>
	135	211
Potraživanja od kupaca u inozemstvu	12.007	14.443
Ispravak vrijednosti potraživanja od kupaca u inozemstvu	<u>(842)</u>	-
	11.165	14.443
Potraživanja od povezanih poduzeća (bilješka 23)	<u>38.710</u>	<u>43.452</u>
	<u>50.010</u>	<u>58.106</u>

BILJEŠKA 14 – OSTALA KRATKOROČNA POTRAŽIVANJA

	<u>2004.</u>	<u>2003.</u>
	<i>(u tisućama kuna)</i>	
Potraživanje poreza na dobit (bilješka 7)	3.429	590
Potraživanja za obračunati PDV	817	666
Ostala potraživanja	224	538
Ostala potraživanja od povezanih poduzeća (bilješka 23)	282	-
	<u>4.752</u>	<u>1.794</u>

BILJEŠKA 15 – KRATKOROČNI KREDITI

	<u>2004.</u>	<u>2003.</u>
	<i>(u tisućama kuna)</i>	
Raiffeisenbank Austria /i/	-	9.854
Atlantic Trade d.o.o., Zagreb (bilješka 23) /ii/	-	11.750
	<u>-</u>	<u>21.604</u>
Atlantic Trade d.o.o., Ljubljana (bilješka 23) /iii/	103	-
	<u>103</u>	<u>21.604</u>

/i/ U svibnju 2004. godine, iz oročenog deviznog depozita položenog kod Raiffeisenbank temeljem ugovora sklopljenog u 2001. godini o depozitu koji osigurava potraživanje Plive d.d. prema Društvu, podmirena je zadnja rata dugoročnog kredita prema Pliva Hrvatska d.o.o. (bilješka 18).

/ii/ U srpnju 2004. godine Atlantic Trade d.o.o. je vratio dva kratkoročna kredita u ukupnom iznosu od 11.750 tisuća kuna koji su bili odobreni u listopadu 2003. godine, uz godišnju kamatnu stopu od 6% i rokom povrata kredita od godinu dana.

/iii/ U siječnju 2004. godine Društvo je odobrilo kredit povezanom poduzeću Atlantic Trade d.o.o., Ljubljana u iznosu od EUR 13.400, na rok od 18 mjeseci koji je uključen u dane kratkoročne kredite kao tekuće dospjeće potraživanja preko jedne godine dana.

BILJEŠKA 16 – NOVAC

	<u>2004.</u>	<u>2003.</u>
	<i>(u tisućama kuna)</i>	
Kunski račun i gotovina u blagajni	5.746	1.538
Devizni račun	2.517	4.543
	<u>8.263</u>	<u>6.081</u>

## BILJEŠKA 17 – KAPITAL I REZERVE

U svibnju 2004. godini vlasnicima je isplaćena dobit u iznosu od 4.313 tisuće kuna (2003.:10.483 tisuće kuna).

Pregled strukture vlasništva je kako slijedi:

	<u>2004.</u>	<u>2003.</u>
Atlantic Grupa d.o.o., Zagreb	51,0%	51,0%
Grocer, Luxemburg	12,0%	12,0%
DEG, Njemačka	<u>37,0%</u>	<u>37,0%</u>
	100%	100%

## BILJEŠKA 18 – DUGOROČNI DUG

<i>(u tisućama kuna)</i>	Efektivna kamatna stopa	<u>2004.</u>	<u>2003.</u>
Raiffeisenbank Austria d.d., Zagreb /i/	6,5%	30.685	36.323
DEG, Njemačka (bilješka 23) /ii/	12,0%	14.575	14.529
Pliva Hrvatska d.o.o., Zagreb /iii/		-	9.854
		<u>45.260</u>	<u>60.706</u>

Dugoročni krediti koji su djelomično otplaćeni do kraja 2004. godine, ugovoreni su s Hopen d.o.o. u 2001. godini za financiranje kupnje Cedevite d.o.o., od tadašnjeg vlasnika Plive d.d.. Nakon provedene transakcije kupnje obavljeno je pripajanje Hopena d.o.o. kupljenom društvu i nastala je nova Cedevita d.o.o., koja je preuzela sve obveze po ugovorenim kreditima. Krediti su osigurani: udjelima Atlantic Grupe d.o.o. i Grocer, Luksemburg korporativnim garancijama, blanco mjenicama i zadužnicama Atlantic Grupe d.o.o., Grocer, Luksemburg i Društva pravom na blokadu računa novčanih sredstava Atlantic Grupi d.o.o. i Društva, te hipotekama na zemljište i građevinske objekte vlasnika Atlantic Trade d.o.o. i Društva.

/i/ U toku 2004. godine otplaćena su dva anuiteta kredita (senior loan) Raiffeisenbank Austria u iznosu od EUR 750.000 ili 5.639 tisuća kuna (2003.: EUR 750.000 ili 5.683.000 kuna). Rok otplate ovog kredita je do 2008. godine.

/ii/ Kredit od Deutsche Investitions und Entwicklungsgesellschaft (DEG, Njemačka) u iznosu od EUR 1.900.000. Rok otplate je do 2008. godine u godišnjim anuitetima. Kamata dospijeva na naplatu u srpnju svake godine u visini 12% godišnje (redovna) počevši od 2001. godine, a predviđena je i dodatna promjenljiva kamata. Prva rata otplate glavnice dospijeva 15. srpnja 2005. godine .

/iii/ U svibnju 2004. godine vraćen je ostatak beskamatnog kredit Pliva Hrvatska d.o.o., Zagreb u iznosu od 1,288.675 EUR (2003.: EUR 2.577.000 ili 19.459.000 kuna ). Društvu je vraćen žig.



/iv/ Za primljene kredite od Raiffeisenbank Austria i DEG, Njemačka vlasnik Društva se obvezao pridržavati određenih financijskih pokazatelja.

Dinamika otplate dugoročnog duga je kako slijedi:

	<u>2004.</u>	<u>2003.</u>
	<i>(u tisućama kuna)</i>	
2004. godina	-	15.589
2005. godina	13.233	13.191
2006. godina	13.233	13.191
2007. godina	11.315	11.279
2008. godina i kasnije	<u>7.479</u>	<u>7.456</u>
Ukupno dugoročni dug	<u>45.260</u>	<u>60.706</u>
Tekuće dospjeće dugoročnog duga	<u>(13.233)</u>	<u>(15.589)</u>
	<u>32.027</u>	<u>45.117</u>

#### BILJEŠKA 19 – OBVEZE IZ POSLOVANJA

	<u>2004.</u>	<u>2003.</u>
	<i>(u tisućama kuna)</i>	
Obveze prema dobavljačima - domaći	9.406	8.430
Obveze prema dobavljačima - inozemni	4.074	1.899
Obveze prema povezanim poduzećima (bilješka 23)	1.607	1.721
Obveze za nefakturiranu robu	<u>260</u>	<u>204</u>
	<u>15.347</u>	<u>12.254</u>

#### BILJEŠKA 20 – OSTALE OBVEZE

	<u>2004.</u>	<u>2003.</u>
	<i>(u tisućama kuna)</i>	
Obveze za kamate	2.014	2.202
Obveze za neto plaće zaposlenima	1.420	1.429
Obveze za ostale poreze i doprinose	1.219	2.579
Obveze za otpremnine /i/	3.926	-
Ostale tekuće obveze	<u>656</u>	<u>574</u>
	<u>9.235</u>	<u>6.784</u>

/i/ U toku 2004. godine isplaćene su otpremnine za 11 zaposlenika, a ostatak obveza za otpremnine u iznosu od 3.926 tisuća kuna koje se odnose na 23 zaposlenika, isplaćene su u siječnju 2005. godine.

#### BILJEŠKA 21 – OBVEZE PO KRATKOROČNIM KREDITIMA

	Efektivna kamatna stopa	2004.	2003.
<i>(u tisućama kuna)</i>			
Erste&Steiermerkische bank /i/	4%	11.750	11.750
Neva d.o.o., Zagreb (bilješka 23) /ii/	6%	-	4.000
		<u>11.750</u>	<u>15.750</u>

/i/ U listopadu 2003. godine dobiven je kredit od Erste&Steiermerkische bank za financiranje izvoza uz promjenjivu kamatnu stopu od 4% godišnje i rok vraćanja do 31. kolovoza 2004.godine, koji je prolongiran do 31. kolovoza 2005. godine. Vraćanje kredita je osigurano: jednom zadužnicom, tri bianco mjenice, ugovorom o solidarnom jamstvu sklopljen između banke i solidarnih jamaca: Atlantic Trade d.o.o., Montana plus d.o.o. i Atlantic Grupe d.o.o.. Atlantic Grupa d.o.o. se obvezala pridržavati određenih financijskih pokazatelja.

/ii/ U ožujku 2004. godine u cijelosti je vraćen primljeni kredit od povezanog poduzeća Neva d.o.o. iz 2003. godine (bilješka 23).

BILJEŠKA 22 – NOVČANI PRILIV STEČEN POSLOVANJEM

	<u>Bilješka</u>	<u>2004.</u>	<u>2003.</u>
		<i>(u tisućama kuna)</i>	
Neto dobit		1.066	12.650
Obavljena usklađenja:			
Porez na dobit	7	424	3.755
Amortizacija	8,9	12.051	11.246
Nerealizirane negativne tečajne razlike po dugoročnom dugu		(196)	2.003
Vrijednosno usklađenje potraživanja od kupaca		917	-
Rashodovanje nekretnina, postrojenja i opreme	8	105	151
Dobit od prodaje materijalne imovine		(192)	(155)
Vrijednosno usklađenje zaliha	5	776	735
Rashod od kamata	6	5.144	5.168
Promjene u radnom kapitalu:			
(Povećanje) zaliha		(313)	(2.185)
Smanjenje potraživanja od kupaca		7.179	2.186
Smanjenje/(povećanje) ostalih potraživanja		471	(793)
(Povećanje) dugoročnih potraživanja		(158)	-
Povećanje obveza iz poslovanja		3.093	2.128
Povećanje ostalih obveza		1.464	2.067
Novac stečen poslovanjem		<u>31.831</u>	<u>38.956</u>

## BILJEŠKA 23 – ODNOSI S POVEZANIM STRANKAMA

Društvo ostvaruje značajne poslovne transakcije u okviru prodaje svojih proizvoda Atlantic Trade-u d.o.o., Zagreb kao i drugim podružnicama u Atlantic Grupi. Društvo ima i financijske transakcije s povezanom financijskom institucijom DEG, Njemačka.

Poslovne transakcije s povezanim strankama koje se odnose na stanja u Bilanci na dan 31. prosinca 2004. godine i 2003. godine i stavke računa dobiti i gubitka za godine koje su tada završile iskazane su kako slijedi:

<i>(svi iznosi izraženi su u tisućama kuna)</i>	<u>Bilješka</u>	<u>2004.</u>	<u>2003.</u>
<b>POTRAŽIVANJA</b>			
Potraživanja od prodaje			
Atlantic Trade d.o.o., Zagreb		33.913	42.598
Atlantic BG d.o.o., Beograd		4.735	804
Atlantic Grupa d.o.o., Zagreb		-	18
Neva d.o.o., Zagreb		62	32
	13	<u>38.710</u>	<u>43.452</u>
Ostala kratkoročna potraživanja			
Atlantic Trade d.o.o., Zagreb	14	282	-
Kratkoročni krediti			
Atlantic Trade d.o.o., Zagreb	15	-	11.750
Atlantic Trade d.o.o., Ljubljana		103	-
		<u>103</u>	<u>11.750</u>
Ukupno potraživanja		<u>39.095</u>	<u>55.202</u>
<b>OBVEZE</b>			
Dugoročne obveze			
DEG, Njemačka	18	14.574	14.529
Obveze iz poslovanja			
Atlantic Trade d.o.o., Zagreb		518	1.632
Atlantic Grupa d.o.o., Zagreb		1.033	-
Neva d.o.o., Zagreb		56	89
	19	<u>1.607</u>	<u>1.721</u>
Primljeni kratkoročni krediti			
Neva d.o.o., Zagreb	21	-	4.000
Ukupno obveze		<u>16.182</u>	<u>20.250</u>

(svi iznosi izraženi su u tisućama kuna)

	<u>Bilješka</u>	<u>2004.</u>	<u>2003.</u>
<b>PRIHODI</b>			
Prihodi od prodaje			
Atlantic Trade d.o.o., Zagreb		104.362	119.800
Atlantic BG d.o.o., Beograd		5.796	804
Cedevita d.o.o., Ljubljana		-	1.407
Atlantic Trade d.o.o., Ljubljana		<u>153</u>	<u>-</u>
	3	110.311	122.011
Ostali prihodi			
Neva d.o.o., Zagreb		994	296
Atlantic Grupa d.o.o., Zagreb		1	4
Atlantic Trade d.o.o., Zagreb		<u>524</u>	<u>50</u>
		1.519	350
Financijski prihodi			
Atlantic Trade d.o.o., Zagreb	6	382	130
Cedevita d.o.o., Ljubljana		<u>6</u>	<u>-</u>
		388	130
Ukupni prihodi		<u>112.218</u>	<u>122.491</u>
<b>RASHODI</b>			
Troškovi sirovina i materijala			
Atlantic Trade d.o.o., Zagreb		822	3.051
Troškovi poslovanja			
Atlantic Trade d.o.o., Zagreb	5	1.969	4.146
Neva d.o.o., Zagreb	5	764	198
Atlantic Grupa d.o.o., Zagreb	5	4.852	17
Atlantic Trade d.o.o., Ljubljana	5	<u>1.223</u>	<u>577</u>
		8.808	4.938
Financijski rashodi			
Atlantic Grupa d.o.o., Zagreb		1	14
Neva d.o.o., Zagreb		47	78
DEG, Njemačka		<u>2.268</u>	<u>2.275</u>
	6	2.316	2.367
Ukupni rashodi		<u>11.985</u>	<u>9.857</u>

**17.2.5 Neva d.o.o.**

NEVA d.o.o., Zagreb

FINANCIJSKI IZVJEŠTAJI

31. PROSINCA 2004.

IZVJEŠĆE REVIZORA VLASNIKU

NEVE d.o.o., Zagreb

Obavili smo reviziju pridružene bilance Neva d.o.o., Zagreb ( Društvo) na 31. prosinca 2004. godine, pripadajućeg računa dobiti i gubitka, izvještaja o novčanom toku te izvještaja o promjenama vlasničke glavnice za godinu koja je tada završila. Za ove financijske izvještaje prikazane od stranice 2 do 22 odgovorna je Uprava Društva. Naša je odgovornost izraziti mišljenje o tim financijskim izvještajima temeljem naše revizije.

Reviziju smo obavili sukladno Međunarodnim revizijskim standardima. Ovi standardi zahtijevaju planiranje i provođenje revizije kako bi se s razumnom mjerom sigurnosti utvrdilo da su financijski izvještaji bez materijalno značajnih grešaka. Revizija uključuje i ispitivanja, temeljem provjere podataka, koja potkrepljuju iznose i bilješke uz financijske izvještaje. Revizija isto tako uključuje i ocjenu primijenjenih računovodstvenih politika i značajnijih procjena koje je definirala Uprava, kao i ocjenu ukupnog prikaza financijskih izvještaja. Uvjereni smo da obavljena revizija daje razumnu osnovu za izražavanje našeg mišljenja.

Prema našem mišljenju, financijski izvještaji prikazuju realno i objektivno, u svim značajnim aspektima, financijsko stanje Društva na dan 31. prosinca 2004. godine, rezultate njegovog poslovanja i promjene novčanih tokova za godinu koja je tada završila i pripremljeni su sukladno Međunarodnim standardima financijskog izvještavanja.

*PricewaterhouseCoopers d.o.o.*

PricewaterhouseCoopers d.o.o.

Zagreb, 18. ožujka 2005.

**RAČUN DOBITI I GUBITKA ZA GODINU ZA GODINU KOJA JE ZAVRŠILA 31.12.2004.***(svi iznosi izraženi su u tisućama kuna)*

	<u>Bilješka</u>	<u>2004.</u>	<u>2003.</u>
Prihodi od prodaje	3	70.907	65.723
Ostali poslovni prihodi		<u>3.643</u>	<u>2.796</u>
Poslovni prihodi		74.550	68.519
Troškovi sirovina, materijala		(26.749)	(23.296)
Troškovi zaposlenih	4	(16.649)	(18.467)
Amortizacija	9, 10	(6.092)	(4.993)
Ostali troškovi poslovanja	5	<u>(22.342)</u>	<u>(17.759)</u>
Poslovni rashodi		(71.832)	(64.515)
Dobit iz redovnog poslovanja		2.718	4.004
Neto financijski rashodi	6	<u>(1.961)</u>	<u>(444)</u>
Dobit prije poreza		<u>757</u>	<u>3.560</u>
Porez na dobit	7	<u>-</u>	<u>-</u>
Neto dobit		<u>757</u>	<u>3.560</u>

Financijska izvješća prikazana na stranicama 2 do 22 odobrila je Uprava Društva u Zagrebu 18. ožujka 2005. godine.

Direktor Društva

Ivica Grdenić



**BILANCA NA 31.12.2004.**

<i>(svi iznosi izraženi su u tisućama kuna)</i>	<u>Bilješka</u>	Na 31. prosinca	
		<u>2004.</u>	<u>2003.</u>
<b>IMOVINA</b>			
Dugotrajna imovina			
Nekretnine, postrojenja i oprema	8	25.037	23.628
Nematerijalna imovina	9	8.846	227
Dugoročna potraživanja	10	3.134	3.181
		<u>37.017</u>	<u>27.036</u>
Kratkotrajna imovina			
Zalihe	11	13.089	11.942
Potraživanja od prodaje	12	24.576	27.843
Ostala kratkoročna potraživanja	13	1.001	979
Ulaganja raspoloživa za prodaju	14	-	2.028
Kratkoročni krediti	15	-	5.000
Novac	16	8.065	6.663
		<u>46.731</u>	<u>54.455</u>
Ukupno imovina		<u>83.748</u>	<u>81.491</u>
<b>KAPITAL I OBVEZE</b>			
Kapital			
Temeljni kapital	17	50.900	50.900
Zadržana dobit	17	881	270
		<u>51.781</u>	<u>51.170</u>
Dugoročni dug			
Dugoročni dug	18	15.123	12.908
		<u>15.123</u>	<u>12.908</u>
Kratkoročne obveze			
Obveze iz poslovanja	19	8.570	9.115
Ostale obveze	20	2.454	4.466
Tekuće dospijeće dugoročnog duga	18	5.820	3.832
		<u>16.844</u>	<u>17.413</u>
Ukupno kapital i obveze		<u>83.748</u>	<u>81.491</u>

**IZVJEŠTAJ O PROMJENAMA U VLASNIČKOJ GLAVNICI ZA GODINU KOJA JE ZAVRŠILA 31.12.2004.**

<i>(svi iznosi izraženi su u tisućama kuna)</i>	Bilješka	Temeljni kapital	Zadržana dobit	Ukupno
Stanje 1. siječnja 2003.		70.000	(2.517)	67.483
Promjena vlasnika Društva	17	(19.100)	(773)	(19.873)
Neto dobit tekuće godine		-	3.560	3.560
Stanje 31. prosinca 2003.		<u>50.900</u>	<u>270</u>	<u>51.170</u>
Stanje 1. siječnja 2004.		50.900	270	51.170
Isplata dobiti	17	-	(146)	(146)
Neto dobit tekuće godine		-	757	757
Stanje 31. prosinca 2004.	17	<u>50.900</u>	<u>881</u>	<u>51.781</u>

**IZVJEŠTAJ O NOVČANOM TOKU ZA GODINU KOJA JE ZAVRŠILA 31.12.2004.***(svi iznosi izraženi su u tisućama kuna)*

	<u>Bilješke</u>	<u>2004.</u>	<u>2003.</u>
Novčani tok iz poslovnih aktivnosti			
Novac stečen /(korišten) u poslovanju	21	10.390	(14.333)
Plaćena kamata		<u>(2.125)</u>	<u>(531)</u>
Neto novac stečen /(korišten) iz poslovnih aktivnosti		<u>8.265</u>	<u>(14.864)</u>
Novčani tok iz ulagačkih aktivnosti			
Nabava dugotrajne materijalne imovine	8	(6.102)	(2.274)
Nabava dugotrajne nematerijalne imovine	9	(34)	(9)
Pripajanje Interchema d.o.o.	9	(11.822)	-
Izdaci za ulaganja raspoloživa za prodaju		-	(19.551)
Primici od prodaje ulaganja raspoloživih za prodaju		2.038	19.737
Stečen novac prilikom promjene vlasnika Društva	17	-	4.214
Dani kratkoročni krediti	15	-	(5.000)
Povrat danih kratkoročnih kredita		5.000	-
Dani dugoročni krediti		-	<u>(40)</u>
Neto novac korišten u ulagačkim aktivnostima		<u>(10.920)</u>	<u>(2.923)</u>
Novčani tok iz financijskih aktivnosti:			
Primljeni dugoročni krediti		10.000	33.448
Povrat primljenih dugoročnih kredita		(5.797)	(18.054)
Isplata dobiti vlasniku	17	<u>(146)</u>	<u>-</u>
Neto novac stečen iz financijskih aktivnosti		<u>4.057</u>	<u>15.394</u>
Neto povećanje /(smanjenje) novca		1.402	(2.393)
Novac na početku godine		<u>6.663</u>	<u>9.056</u>
Novac na kraju godine	16	<u>8.065</u>	<u>6.663</u>

## BILJEŠKA 1 – OPĆI PODACI

Neva d.o.o., Zagreb (Društvo) bavi se proizvodnjom i trgovinom na veliko kozmetičkim i higijenskim proizvodima. Društvo je osnovano u Republici Hrvatskoj krajem 1997. godine i do ožujka 2003. godine poslovalo je u okviru Grupe Pliva, Zagreb. U 2003. godini Pliva d.d. prodala je svoju podružnicu poduzeću Svalbard d.o.o.. Provedeno je spajanje društva Svalbard d.o.o. i kupljene neto imovine Neve d.o.o. i registrirana je nova Neva d.o.o. čiji je sadašnji 100% vlasnik Atlantic Grupa d.o.o., Zagreb.

Sjedište Društva nalazi se u Zagrebu, Tuškanova 41, Hrvatska.

Društvo se nalazi u sastavu Atlantic Grupe u kojoj ostvaruje značajan dio poslovnih transakcija vezanih za prodaju svojih proizvoda.

## BILJEŠKA 2 – RAČUNOVODSTVENE POLITIKE

Osnovne računovodstvene politike usvojene za sastavljanje financijskih izvještaja navedene su niže u tekstu. Osnovne računovodstvene politike dosljedno se primjenjuju za sva razdoblja uključena u ovo izvješće, osim tamo gdje je drugačije naznačeno.

### 2.1 Osnove sastavljanja

Financijski izvještaji Društva sastavljeni su sukladno Međunarodnim standardima financijskog izvještavanja (MSFI). Financijski izvještaji Društva sastavljeni su primjenom metode povijesnog troška (trošak nabave) uz iznimku pojedine dugotrajne materijalne imovine koja je procijenjena po tržišnoj vrijednosti prilikom izdvajanja iz bivše matice.

Sastavljanje financijskih izvještaja sukladno općim računovodstvenim načelima zahtijeva upotrebu procjena i pretpostavki koje utječu na imovinu i obveze u financijskim izvještajima, na bilješke o nepredviđenoj imovini i obvezama na datum sastavljanja financijskih izvještaja te na prihode i troškove u toku izvještajnog razdoblja. Iako se procjene baziraju na najboljim saznanjima menadžmenta o tekućim događajima i aktivnostima, stvarni rezultati se mogu razlikovati od tih procjena.

### 2.2 Strana sredstva plaćanja

Transakcije iskazane u stranim sredstvima plaćanja prevode se u hrvatske kune tako da se iznosi u stranim sredstvima plaćanja preračunavaju po tečaju na dan transakcije. Tečajne razlike nastale zatvaranjem monetarnih stavki u stranoj valuti i iskazivanjem monetarnih stavki iskazanih u stranim valutama po srednjem tečaju Hrvatske Narodne Banke na datum bilance, priznaju se kao prihod ili rashod.

Financijski izvještaji iskazani su u hrvatskim kunama (kn) što predstavlja izvještajnu valutu Društva.

### 2.3 Nekretnine, postrojenja i oprema

Sve stavke nekretnina, postrojenja i opreme koje su prenesene na kraju 1997. godine iskazane su po procijenjenoj tržišnoj vrijednosti umanjenoj za procijenjenu akumuliranu amortizaciju (koja je približna knjigovodstvenoj vrijednosti iskazanoj u bivšoj matici prije izdvajanja). Imovina stečena nakon 1997 iskazana je po trošku nabave. Trošak nabave uključuje sve troškove neposredno povezane s dovođenjem sredstava u namjeravanu upotrebu.

Društvo obavlja redovite godišnje preglede na temelju eksternih i internih izvora informacija kako bi procijenilo nadoknadivi iznos dugotrajne materijalne imovine. U slučaju da je knjigovodstveni iznos ove imovine veći od procijenjenog nadoknadivog iznosa razlika se otpisuje do nadoknadivog iznosa.

Dobici i gubici nastali prodajom određuju se usporedbom prihoda s knjigovodstvenim iznosom, a uključuju se u dobit od poslovnih aktivnosti.

Amortizacija se obračunava tako da se procijenjena i nabavna vrijednost dugotrajne materijalne imovine, umanjena za njezinu procijenjenu rezidualnu vrijednost, otpisuje primjenom pravocrtne metode amortizacije tijekom očekivanog vijeka upotrebe.

Očekivani vijek uporabe je kako slijedi:

Građevinski objekti	10 – 40 godina
Oprema	4 – 20 godina

Zemljište i imovina u izgradnji ne amortiziraju se.

#### 2.4 Nematerijalna imovina

Izdaci nastali registracijom prava na stečenu marku i kupovinu softvera kapitaliziraju se kao nematerijalna imovina i amortiziraju pravocrtnom metodom tijekom očekivanog vijeka upotrebe, ali ne duže od 5 godina.

Troškovi koji poboljšavaju i proširuju koristi od softvera u odnosu na izvornu specifikaciju i korisni vijek trajanja priznaju se kao kapitalno poboljšanje i dodaju se izvornom trošku softvera.

#### 2.5 Najmovi

Najam na temelju kojeg se na Društvo u većem dijelu ne prenose svi rizici i koristi povezani s vlasništvom klasificira se kao poslovni najam. Plaćanje najma prema poslovnom najmu priznaje se kao rashod u računu dobiti i gubitka na ravnomjernoj osnovi tijekom razdoblja najma.

#### 2.6 Zalihe

Zalihe se iskazuju po trošku nabave ili neto prodajnoj vrijednosti, ovisno o tome koja je niža. Trošak se izračunava temeljem prosječnih godišnjih nabavnih cijena. Trošak proizvodnje u toku i gotovih proizvoda uključuje materijal, trošak izravnog rada, te odgovarajući dio varijabilnih i fiksnih općih troškova, pri čemu se opći troškovi raspoređuju temeljem redovnog kapaciteta proizvodnje. Neto prodajna vrijednost predstavlja procjenu prodajne cijene tijekom redovitog poslovanja umanjenu za troškove dorade i troškove prodaje. Prema potrebi obavlja se ispravak vrijednosti oštećenih zaliha te zaliha kojima je prošao rok upotrebe.

#### 2.7 Potraživanja od kupaca

Potraživanja od kupaca iskazuju se po nominalnoj vrijednosti umanjenoj za obavljena rezerviranja za sumnjiva i nenaplativa potraživanja. Ispravak vrijednosti kao umanjenje potraživanja od kupaca iskazuje se kada postoje pouzdani pokazatelji da Društvo neće moći naplatiti sva svoja potraživanja u skladu s dogovorenim uvjetima. Iznosi ispravka vrijednosti potraživanja od kupaca su ustanovljene razlike između nastalog potraživanja od kupaca i procijenjene vrijednosti budućih diskontiranih priljeva od naplate ovih potraživanja. Iznosi ispravka vrijednosti potraživanja od kupaca iskazuju se u računu dobiti i gubitka.

#### 2.8 Ulaganja namijenjena prodaji

Ulaganja stečena prvenstveno za potrebe stvaranja dobiti od kratkoročnih promjena cijene, klasificirana su kao ulaganja namijenjena za trgovinu i uključena u kratkotrajnu imovinu. Ulaganja u dionice razvrstavaju se kao ulaganja namijenjena prodaji i iskazuju po fer vrijednosti. Glavnični instrumenti kojima se ne trguje javno, te se zbog toga fer vrijednost ne može realno procijeniti, iskazuju se po trošku nabave umanjenom za svako smanjenje vrijednosti. Utržive vrijednosnice iskazuju se po tržišnoj vrijednosti koja se utvrđuje na temelju ponudbenih cijena na burzi na datum bilance.

Sva kupljena i prodana ulaganja priznaju se na datum transakcije, tj. na datum na koji se Društvo obvezalo kupiti ili prodati sredstvo. Trošak nabave uključuje troškove transakcije. Realizirani i nerealizirani dobiti i gubici koji proizlaze iz promjena fer vrijednosti ulaganja raspoloživih za prodaju uključuju se u račun dobiti i gubitka u razdoblju u kojem nastanu.

## 2.9 Novac i novčani ekvivalenti

Novac i novčani ekvivalenti iskazani u izvještaju o novčanom toku obuhvaćaju gotovinu i stanja na računima u bankama, te visoko likvidna ulaganja (kratkoročni depoziti) s beznačajnim rizikom promjene vrijednosti i rokovima naplate do tri mjeseca.

## 2.10 Posudbe

Posudbe se početno priznaju po primljenom iznosu. U budućim razdobljima, posudbe se iskazuju po amortiziranom trošku primjenom metode stvarnog prinosa; sve razlike između primitaka (umanjeno za troškove transakcije) i otkupne vrijednosti priznaju se u računu dobiti i gubitka tijekom trajanja posudbe.

Posudbe se klasificiraju kao kratkoročne obveze ako je ugovoreni rok dospijeća tih obveza u razdoblju do 12 mjeseci od datuma bilance.

## 2.11 Rezerviranja

Rezerviranja se priznaju ako Društvo trenutno ima pravnu ili izvedenu obvezu kao posljedicu događaja iz prošlog razdoblja i ako je vjerojatno da će biti potreban odljev resursa radi podmirivanja obveza, te ako se može pouzdano procijeniti iznos obveze. U slučaju kada Društvo očekuje nadoknadu rezerviranja, takve se nadoknade priznaju kao zasebna imovinska stavka, no tek kada takva nadoknada postane doista izvjesna.

Rezerviranja za restrukturiranje uključuju uglavnom plaćanje otpremnina zaposlenicima i priznaju se u razdoblju u kojem Društvo preuzme zakonsku ili izvedenu obvezu plaćanja. Otpremnine zaposlenicima se priznaju samo nakon što je ili postignut sporazum s odgovarajućim predstavnicima zaposlenika kojim se utvrđuju uvjeti za određivanje viška zaposlenika te broj zaposlenika na koji se to odnosi ili nakon što su pojedini zaposlenici obaviješteni o određenim uvjetima.

## 2.12 Porez na dobit

Porez na dobit obračunava se na temelju iskazanih prihoda prema zakonima i propisima Republike Hrvatske, u kojoj je registrirano Društvo.

Porez na dobit obračunava se po stopi od 20% na oporezivu dobit u skladu sa zakonom. Oporezivu osnovicu predstavlja dobit uvećana za stavke koje uvećavaju poreznu osnovicu i umanjena za stavke koje ju smanjuju.

Hrvatski porezni propisi omogućavaju nastanak poreznih gubitaka koji se mogu koristiti u budućem razdoblju od pet godina.

## 2.13 Primanja zaposlenika

U toku redovnog poslovanja prilikom isplata plaća Društvo u ime svojih zaposlenika koji su članovi obveznog mirovinskog fonda Republike Hrvatske obavlja redovita plaćanja ovom fondu. Obvezni mirovinski doprinosi fondu Republike Hrvatske iskazuju se kao dio troška plaća kada se obračunaju. Društvo nema dodatni mirovinski plan te stoga nema nikakvih drugih obveza u svezi s mirovinama zaposlenika. Nadalje Društvo nema obavezu osigurati buduća primanja sadašnjim i bivšim zaposlenicima.

## 2.13 Priznavanje prihoda

Prihodi od prodaje proizvoda smatraju se prihodom u trenutku obavljane isporuke proizvoda, odnosno kada se značajni rizici i koristi od vlasništva prenesu na kupca. Prihodi su iskazani u neto iznosima umanjeni za poreze i odobrene diskonte i rabate.

Prihodi od kamata se priznaju u razdoblju kada su nastali, osim ako je naplativost dvojbena.

## 2.14 Upravljanje rizicima

### (1) Čimbenici financijskog rizika

Poslovne aktivnosti Društva izložene su različitim vrstama financijskih rizika uključujući efekte promjena tržišnih cijena, promjena tečajeva inozemnih valuta i kamatnih stopa. Društvo nije koristilo derivatne financijske instrumente da bi se aktivnije štitilo od financijskih rizika.

#### (i) Rizik promjene tečajeva inozemnih valuta

Dugoročne obveze Društva djelomično su vezane uz tečajeve inozemnih valuta, prvenstveno uz EUR. Društvo ostvaruje oko jedne petine prihoda na inozemnom tržištu u EUR- ima pa na taj način djelomično provodi zaštitu od izloženosti riziku promjena tečajeva inozemnih valuta vezanih za dugoročne obveze.

#### (ii) Kreditni rizici

Kratkotrajna imovina Društva koja bi mogla dovesti do kreditnog rizika sastoji se uglavnom od novčanih sredstava, potraživanja od kupaca i ostalih potraživanja. Društvo nije poduzimalo značajnije mjere zaštite od kreditnog rizika, budući da se pretežni dio potraživanja odnosi na Atlantic Trade d.o.o. Zagreb, poduzeće koji se nalazi u Atlantic Grupi d.o.o.. Ostala potraživanja osigurana su standardnim instrumentima osiguranja naplate.

#### (iii) Kamatni rizik

Kamatne stope na primljene kredite su ugovorene kao promjenjive. Društvo ne poduzima mjere zaštite od izloženosti kamatnom riziku.

### (2) Fer vrijednosti

Iskazana vrijednost novca, ulaganja u udjele, potraživanja od kupaca, obveza prema dobavljačima, ostalih potraživanja, ostalih obveza, te kratkoročnih i dugoročnih primljenih kredita približno odgovara njihovim fer vrijednostima.

Knjigovodstvena vrijednost dugoročnih financijskih obveza približno je jednaka fer vrijednosti, budući da su ugovorene kamatne stope povezane s ugovorenim novčanim odljevima koji su bazirani na tekućim tržišnim kamatnim stopama raspoloživim Društvu za slične financijske instrumente.

## 2.15 Reklasifikacija

Određene stavke iz Bilance, Računa dobiti i gubitka i Izvještaja o novčanom toku za 2003. godinu reklasificirane su zbog usporedivosti s ovogodišnjim prikazom koji je sukladan s Međunarodnim standardom financijskog izvještavanja 1 – Presentiranje financijskih izvještaja.

### BILJEŠKA 3 – PRIHODI OD PRODAJE

	<u>2004.</u>	<u>2003.</u>
	<i>(u tisućama kuna)</i>	
Prihod od prodaje u zemlji	3.353	9.813
Prihod od prodaje u inozemstvu	14.661	11.092
Prihod od prodaje od povezanih poduzeća (bilješka 22)	<u>52.893</u>	<u>44.818</u>
	<u>70.907</u>	<u>65.723</u>

BILJEŠKA 4 – TROŠKOVI ZAPOSLENIH

	<u>2004.</u>	<u>2003.</u>
	<i>(u tisućama kuna)</i>	
Bruto plaće zaposlenih	14.137	15.138
Naknade za prijevoz	557	1.010
Bonusi	-	863
Otpremnine //	384	763
Ostale naknade zaposlenima	<u>1.571</u>	<u>693</u>
	<u>16.649</u>	<u>18.467</u>

Na dan 31. prosinca 2004. godine Društvo je imalo 137 (2003.: 139).

// U 2004. godini obračunati su troškovi za otpremnine za 5 djelatnika (2003: za 7 djelatnika). Isplata je bila dijelom u 2004., a dijelom u 2005. godini (bilješka 20).



## BILJEŠKA 5 – OSTALI TROŠKOVI POSLOVANJA

	<u>2004.</u>	<u>2003.</u>
	<i>(u tisućama kuna)</i>	
Trošak reklame i propagande	9.877	6.001
Troškovi reklame i marketinga s povezanim poduzećima (bilješka 22)	418	611
Najam	1.359	1.562
Troškovi najma s povezanim poduzećima (bilješka 22)	180	383
Prijevozne usluge	1.063	1.006
Intelektualne usluge	1.254	1.214
Intelektualne usluge s povezanim poduzećima (bilješka 22)	1.118	94
Neproizvodne usluge	643	975
Usluge održavanja	897	773
Tiskarske i grafičke usluge	621	965
Otpis potraživanja od kupaca	-	574
Rashodi zaliha	474	701
Porezi i doprinosi koji ne ovise o rezultatu	397	382
Usluge čuvanja imovine	265	347
Troškovi predstavništava	21	10
Troškovi predstavništava s povezanim poduzećima (bilješka 22)	1.079	216
Osiguranje	177	210
Usluge dizajna	1.003	198
Bankarski troškovi	184	166
Reprezentacija	163	119
Ostalo	437	1.095
Ostali troškovi s povezanim poduzećima (bilješka 22)	712	157
	<u>22.342</u>	<u>17.759</u>

BILJEŠKA 6 – NETO FINANCIJSKI RASHODI

	<u>2004.</u>	<u>2003.</u>
	<i>(u tisućama kuna)</i>	
Prihodi od kamata	54	311
Prihodi od kamata od povezanih poduzeća (bilješka 22)	72	102
Prihodi od udjela (bilješka 14)	10	96
Pozitivne tečajne razlike	<u>490</u>	<u>577</u>
Financijski prihodi	626	1.086
Rashodi od kamata (bilješka 18)	(1.701)	(1.410)
Rashodi od kamata od povezanih poduzeća (bilješka 22)	(416)	-
Negativne tečajne razlike	<u>(470)</u>	<u>(120)</u>
Financijski rashodi	(2.587)	(1.530)
Neto financijski rashodi	<u>(1.961)</u>	<u>(444)</u>

BILJEŠKA 7 – POREZ NA DOBIT

	<u>2004.</u>	<u>2003.</u>
	<i>(u tisućama kuna)</i>	
Dobit prije oporezivanja	757	3.560
Neto povećanje / (smanjenje) dobiti	<u>(6)</u>	<u>(2.234)</u>
Ostvarena oporeziva dobit	751	1.326
Korišteni porezni gubitak	(751)	(1.326)
Osnovica za obračun poreza	-	-
Obračunati porez na dobit	<u>-</u>	<u>-</u>
Ostatak neiskorištenog poreznog gubitka	<u>11.980</u>	<u>12.731</u>

Do sada porezna uprava nije izvršila reviziju prijave poreza na dobiti Društva. U skladu s lokalnim propisima, porezna uprava može u bilo koje doba pregledati knjige i evidencije Društva u razdoblju od 3 godina nakon isteka godine u kojoj je porezna obveza iskazana, te može uvesti dodatne porezne obaveze i kazne. Uprava Društva nije upoznata sa okolnostima koje bi mogle dovesti do potencijalnih značajnih obveza u tom pogledu.

U skladu s hrvatskim poreznim propisima Društvo je do kraja 2004. godine ostvarilo porezne gubitke koje je moguće iskoristiti najkasnije u godinama kako slijedi:

	<u>2004.</u>	<u>2003.</u>
	<i>(u tisućama kuna)</i>	
2004. godina	-	-
2005. godina	-	-
2006. godina	7.804	8.555
2007. godina	3.403	3.403
2008. godina	773	773
	<u>11.980</u>	<u>12.731</u>

BILJEŠKA 8 – NEKRETNINE, POSTROJENJA I OPREMA

<i>(svi iznosi izraženi su u tisućama kuna)</i>	Zemljište	Građevinski objekti	Postrojenja i oprema	Imovina u pripremi	Ukupno
Za godinu završenu 31. prosinca 2003.					
Početna neto knjigovodstvena vrijednost	976	11.888	13.247	27	26.138
Povećanje /i/	-	-	-	2.274	2.274
Prijenos u upotrebu	-	-	2.301	(2.301)	-
Rashodovanje i prodaja /ii/	-	-	(3)	-	(3)
Amortizacija	-	(973)	(3.808)	-	(4.781)
Zaključno neto knjigovodstveno stanje	976	10.915	11.737	-	23.628
Stanje 31. prosinca 2003.					
Nabavna ili revalorizirana vrijednost	976	25.492	47.513	-	73.981
Akumulirana amortizacija	-	(14.577)	(35.776)	-	(50.353)
Neto knjigovodstvena vrijednost	976	10.951	11.737	-	23.628
Za godinu završenu 31. prosinca 2004.					
Početna neto knjigovodstvena vrijednost	976	10.915	11.737	-	23.628
Povećanje /i/	-	-	-	6.102	6.102
Prijenos u upotrebu	-	412	5.670	(6.082)	-
Amortizacija	-	(982)	(3.711)	-	(4.693)
Zaključno neto knjigovodstveno stanje	976	10.345	13.696	20	25.037
Stanje 31. prosinca 2004.					
Nabavna ili revalorizirana vrijednost	976	25.749	52.221	20	78.966
Akumulirana amortizacija	-	(15.404)	(38.525)	-	(53.929)
Neto knjigovodstvena vrijednost	976	10.345	13.696	20	25.037

/i/ Povećanje se uglavnom odnosi na nabavu opreme i strojeva za potrebe proizvodnje.

Kao sredstvo osiguranja otplate kredita, založena je dugotrajna materijalna imovina čija neto knjigovodstvena vrijednost na dan 31. prosinca 2004. godine iznosi 9.083 tisuća kuna. (2003.: 10.809 tisuća kuna)

#### BILJEŠKA 9 – NEMATERIJALNA IMOVINA

	<u>2004.</u>	<u>2003.</u>
	<i>(u tisućama kuna)</i>	
Početna neto knjigovodstvena vrijednost	227	430
Povećanje pripajanjem Interchema /i/	9.984	-
Ostala povećanja	34	9
Amortizacija	<u>(1.399)</u>	<u>(212)</u>
Zaključna neto knjigovodstvena vrijednost	<u>8.846</u>	<u>227</u>
Nabavna vrijednost	11.109	1.108
Akumulirana amortizacija	<u>(2.263)</u>	<u>(881)</u>
Sadašnja vrijednost 31. prosinca	<u>8.846</u>	<u>227</u>

/i/ U 2004. godini Društvo je kupilo 100%-tni poslovni udjel u Interchemu d.o.o., poduzeću za proizvodnju kozmetičkih proizvoda čija je stečena procijenjena neto imovina iznosila kako slijedi:

( tisućama kuna)

Nematerijalna imovina	9.984
Novac	44
Potraživanja od kupaca	2.187
Obveze prema dobavljačima	(43)
Ostale obveze	<u>(306)</u>
Neto imovina	<u>11.866</u>

Ovom poslovnom transakcijom Društvo je povećalo nematerijalnu imovinu za stečena prava na know-how i žigove koji su registrirani na Društvo. Procijenjena stečena neto imovina plaćena je u ožujku i lipnju 2004. godine, nakon čega je obavljeno pripajanje pojedinačne imovine odnosno obveza Društvu.

## BILJEŠKA 10 – DUGOROČNA POTRAŽIVANJA

	<u>2004.</u>	<u>2003.</u>
	<i>(u tisućama kuna)</i>	
Dugoročni krediti djelatnicima	3.138	3.234
Tekuće dospjeće dugoročnog potraživanja (bilješka 13)	(107)	(107)
Dugoročni depozit	<u>103</u>	<u>54</u>
	<u>3.134</u>	<u>3.181</u>

Kreditni su odobreni za kupnju stanova na rok do 30 godina uz kamatnu stopu 1% godišnje, a depozit je položen na rok od tri godine kao garancija za operativni leasing.

## BILJEŠKA 11 – ZALIHE

	<u>2004.</u>	<u>2003.</u>
	<i>(u tisućama kuna)</i>	
Sirovine i materijal	5.236	5.526
Nedovršena proizvodnja	17	92
Gotovi proizvodi	5.611	6.057
Trgovačka roba	2.157	195
Predujmovi dobavljačima	<u>68</u>	<u>72</u>
	<u>13.089</u>	<u>11.942</u>

Zalihe sirovina, materijala i trgovačke robe su iskazane po trošku nabave, dok su zalihe proizvodnje u toku i zalihe gotovih proizvoda iskazane po ukupnim troškovima proizvodnje ovisno o stupnju gotovosti proizvoda.

BILJEŠKA 12 – POTRAŽIVANJA OD PRODAJE

	<u>2004.</u>	<u>2003.</u>
	<i>(u tisućama kuna)</i>	
Potraživanja od kupaca u zemlji	14.017	13.351
Ispravak vrijednosti kupaca u zemlji	<u>(12.323)</u>	<u>(12.354)</u>
	1.694	997
Potraživanja od kupaca u inozemstvu	5.499	6.676
Ispravak vrijednosti kupaca u inozemstvu	<u>(7)</u>	<u>(581)</u>
	5.492	6.095
Potraživanja od kupaca povezana poduzeća (bilješka 22)	<u>17.390</u>	<u>20.751</u>
	<u>24.576</u>	<u>27.843</u>

BILJEŠKA 13 – OSTALA KRATKOROČNA POTRAŽIVANJA

	<u>2004.</u>	<u>2003.</u>
	<i>(u tisućama kuna)</i>	
Potraživanja za PDV	638	613
Ostala potraživanja	256	239
Tekuće dospijeće dugoročnog potraživanja (bilješka 10)	<u>107</u>	<u>107</u>
	<u>1.001</u>	<u>979</u>

BILJEŠKA 14 – ULAGANJA RASPOLOŽIVA ZA PRODAJU

U 2004. godini Društvo je prodalo 19.632 udjela novčanog fonda za iznos od 2.038 tisuća kuna i ostvarilo ukupan prinos od 10 tisuća kuna (bilješka 6).

BILJEŠKA 15 – KRATKOROČNI KREDITI

	<u>2004.</u>	<u>2003.</u>
	<i>(u tisućama kuna)</i>	
Atlantic Trade d.o.o., Zagreb	-	1.000
Cedevita d.o.o., Zagreb	<u>-</u>	<u>4.000</u>
	<u>-</u>	<u>5.000</u>

U 2004.godini povezana društva izvršila su povrat kredita uplatom u novcu.

#### BILJEŠKA 16 – NOVAC

	<u>2004.</u>	<u>2003.</u>
	<i>(u tisućama kuna)</i>	
Žiro račun	1.369	2.241
Tekući depoziti /i/	5.500	-
Devizni računi	1.196	4.403
Blagajna	-	19
	<u>8.065</u>	<u>6.663</u>

/i/ Društvo višak novčanih sredstava oročava kao tekuće depozite u bankama uz prosječnu kamatnu stopu od 1%

#### BILJEŠKA 17 – TEMELJNI KAPITAL

U 2003. godini došlo je do promjene ukupne vlasničke strukture Društva sa bivšeg vlasnika Plive d.d. na novog vlasnika Atlantic Grupa d.o.o.. Učinci ove transakcije bili su kako slijedi:

novac: 4.214.000 kuna

pretporez: 135.000 kuna

dugoročni krediti: -24.222.000 kuna

gubitak: 773.000 kuna

smanjenje kapitala: 19.100.000 kuna

Temeljni kapital Društva registrirani kod Trgovačkog suda u Zagrebu poslije navedene promjene iznosio je 50.900 tisuća kuna.

U 2004. godini isplaćeno je ukupno 146 tisuća kuna vlasniku iz zadržane dobiti Društva.



BILJEŠKA 18 – DUGOROČNI DUG

<i>(u tisućama kuna)</i>	<u>Efektivna kamatna stopa</u>	<u>2004.</u>	<u>2003.</u>
Atlantic Grupa d.o.o. /i/	6%	8.000	-
DEG, Njemačka /ii/	10,9% g. + dodatna 4,7%	11.123	11.088
Pliva d.d., Zagreb /iii/	-	1.820	5.460
Pliva d.d., Zagreb	-	-	192
		<u>20.943</u>	<u>16.740</u>

/i/ U 2004. godini Atlantic Grupa d.o.o. odobrila je Društvu kredit od 10,0 milijuna kuna s rokom povrata od dvije godine. U toku 2004.godine vraćen je iznos od 2,0 milijuna kuna.

/ii/ Dugoročni kredit od DEG-a (Deutsche Investitions und Entwicklungsgesellschaft MBH) iz Njemačke odobren je prilikom promjene vlasništva opisanog u bilješci 17. Odobreni kredit iznosi 1.450.000 eura na rok od 8 godina i poček 4 godine uz godišnju obvezu plaćanja navedene kamate (bilješka 6).

/iii/ Stanje kredita odnosi se na zadnju ratu odobrenog kredita od Pliva d.d. prilikom promjene vlasništva.

Dinamika otplate dugoročnog duga je kako slijedi:

	<u>2004.</u>	<u>2003.</u>
	<i>(u tisućama kuna)</i>	
2004.godina	-	3.832
2005.godina	5.820	1.820
2006.godina	4.000	-
2007.godina	1.389	1.386
2008.godina i kasnije	<u>9.734</u>	<u>9.702</u>
Ukupno dugoročni dug	20.943	16.740
Tekuće dospjeće dugoročnog duga	<u>(5.820)</u>	<u>(3.832)</u>
	<u>15.123</u>	<u>12.908</u>

BILJEŠKA 19 – OBVEZE IZ POSLOVANJA

	<u>2004.</u>	<u>2003.</u>
	<i>(u tisućama kuna)</i>	
Obveze prema dobavljačima -domaći	7.033	7.171
Obveze prema dobavljačima – inozemni	838	1.382
Obveze prema povezanim poduzećima (bilješka 22)	<u>699</u>	<u>562</u>
	<u>8.570</u>	<u>9.115</u>

BILJEŠKA 20 – OSTALE OBVEZE

	<u>2004.</u>	<u>2003.</u>
	<i>(u tisućama kuna)</i>	
Obveze za kamate	871	879
Obveze za neto plaće zaposlenima	621	642
Obveze za ostale poreze i doprinose	556	1.325
Obveze za otpremnine /i/	266	673
Rezerviranja za bonuse	-	863
Ostale obveze	<u>140</u>	<u>84</u>
	<u>2.454</u>	<u>4.466</u>

/i/ U kraju 2004.godine iskazane su otpremnina za 3 djelatnika (2003: za 6 djelatnika) koje su isplaćene u siječnju 2005. godine (u veljači 2004.)

BILJEŠKA 21 – NOVAC GENERIRAN POSLOVANJEM

	<u>Bilješka</u>	<u>2004.</u>	<u>2003.</u>
		<i>(u tisućama kuna)</i>	
Neto dobit		757	3.560
Obavljena usklađenja:			
Amortizacija	8, 9	6.092	4.993
Povećanje neto obveza u prilikom promjene vlasnika Društva	17	-	(24.087)
Vrijednosno usklađenje kratkotrajne imovine	5	474	1.275
Neotpisana vrijednost rashodovanih osnovnih sredstava	8	-	3
(Dobit) od prodaje ulaganja raspoloživih za prodaju		(10)	(96)
Rashod od kamata	6	2.117	1.410
Promjene u radnom kapitalu:			
(Povećanje)/ smanjenje zaliha		(1.621)	1.035
(Povećanje) / smanjenje potraživanja od prodaje		5.105	(8.857)
Smanjenje ostalih potraživanja		25	548
Povećanje / (smanjenje) obveza iz poslovanja		(545)	3.789
Povećanje / (smanjenje) ostalih obveza iz poslovanja		(2.004)	2.094
Novac stečen/(korišten) u poslovanju		10.390	(14.333)

## BILJEŠKA 22 – ODNOSI S POVEZANIM PODUZEĆIMA

Društvo ostvaruje značajne poslovne transakcije u okviru prodaje svojih proizvoda s Atlantic Trade d.o.o., Zagreb kao i drugim podružnicama u Atlantic Grupi.

Poslovne transakcije s povezanim strankama koje se odnose na stanja u Bilanci na dan 31. prosinca 2004. godine i 2003. godine i stavke računa dobiti i gubitka za godine koje su tada završile iskazane su kako slijedi:

<i>(svi iznosi izraženi su u tisućama kuna)</i>	<u>Bilješka</u>	<u>2004.</u>	<u>2003.</u>
<b>POTRAŽIVANJA</b>			
Potraživanja od prodaje			
Atlantic Trade d.o.o., Zagreb		15.393	20.591
Atlantic BG d.o.o., Beograd		1.941	271
Cedevita d.o.o., Zagreb		56	89
	12	17.390	20.951
Dani kratkoročni krediti			
Cedevita d.o.o.		-	4.000
Atlantic Trade d.o.o.		-	1.000
	15	-	5.000
<b>OBVEZE</b>			
Kratkoročne obveze iz poslovanja			
Atlantic Trade d.o.o.		378	530
Atlantic Trade d.o.o., Ljubljana		21	-
Cedevita d.o.o., Ljubljana		-	10
Atlantic Grupa d.o.o.		238	-
Cedevita d.o.o.		62	22
	19	699	562
Tekuće dospjeće dugoročnih kredita			
Atlantic Grupa d.o.o.	18	4.000	-
Dugoročne obveze			
Atlantic Grupa d.o.o.	18	4.000	-

<i>(svi iznosi izraženi su u tisućama kuna)</i>	<u>Bilješka</u>	<u>2004.</u>	<u>2003.</u>
<b>PRIHODI</b>			
Prihodi od prodaje			
Atlantic Trade d.o.o.		49.948	44.620
Atlantic d.o.o., Beograd		2.125	-
Cedevita d.o.o.		820	198
	3	52.893	44.818
Financijski prihodi			
Atlantic Trade d.o.o.		25	24
Cedevita d.o.o.		47	78
	6	72	102
<b>RASHODI</b>			
Troškovi poslovanja			
Atlantic Trade d.o.o.		713	1.215
Atlantic d.o.o., Beograd		23	-
Atlantic d.o.o., Ljubljana		215	-
Cedevita d.o.o., Ljubljana		-	77
Cedevita d.o.o. Zagreb		994	169
Atlantic Grupa d.o.o.		1.146	-
		3.091	1.461
Financijski rashodi			
Atlantic Grupa d.o.o.	6	416	-

### **17.3 Revidirana godišnja financijska izvješća za 2003.**

#### **17.3.1 *Atlantic Grupa d.o.o. (konsolidirano)***

ATLANTIC GRUPA d.o.o., Zagreb

KONSOLIDIRANI FINANCIJSKI IZVJEŠTAJI

31. PROSINCA 2003.

IZVJEŠĆE REVIZORA VLASNIKU

ATLANTIC GRUPE d.o.o., Zagreb

Obavili smo reviziju priložene konsolidirane bilance Atlantic Grupe d.o.o. (Matica) i njezinih povezanih društava (Grupa) na 31. prosinca 2003. godine, pripadajućeg konsolidiranog računa dobiti i gubitka te konsolidiranog izvještaja o novčanom toku za godinu koja je tada završila. Za ove financijske izvještaje prikazane od stranice 2 do 24 odgovorna je Uprava Grupe. Naša je odgovornost izraziti mišljenje o tim financijskim izvještajima temeljem naše revizije.

Reviziju smo obavili sukladno Međunarodnim revizijskim standardima. Ovi standardi zahtijevaju planiranje i provođenje revizije kako bi se s razumnom mjerom sigurnosti utvrdilo da su financijski izvještaji bez materijalno značajnih grešaka. Revizija uključuje ispitivanja, na bazi testiranja evidencija koje potkrepljuju iznose i bilješke uz financijske izvještaje. Revizija također uključuje i ocjenu značajnih procjena i prosudbi Uprave, kao i ocjenu ukupnog prikaza financijskih izvještaja. Uvjereni smo da obavljena revizija daje razumnu osnovu za izražavanje našeg mišljenja.

Prema našem mišljenju, konsolidirani financijski izvještaji prikazuju realno i objektivno, u svim materijalnim aspektima financijsko stanje Grupe na 31. prosinca 2003. godine, rezultate poslovanja i promjene u novčanom toku za godinu koja je tada završila i u skladu su s Međunarodnim standardima financijskog izvještavanja.

*PricewaterhouseCoopers d.o.o.*

PricewaterhouseCoopers d.o.o.

Zagreb, 31 ožujka 2004.

**KONSOLIDIRANI RAČUN DOBITI I GUBITKA ZA GODINU KOJA JE ZAVRŠILA 31.12.2003.**

<i>(svi iznosi izraženi su u tisućama kuna)</i>	<u>Bilješka</u>	<u>2003.</u>	<u>2002.</u>
Prihodi od prodaje	3	675.059	611.105
Ostali poslovni prihodi	4	17.922	23.622
Poslovni prihodi		692.981	634.727
Nabavna vrijednost prodane robe		373.977	343.587
Troškovi sirovina i materijala		70.592	66.642
Troškovi osoblja	5	96.894	58.607
Amortizacija	9	22.680	20.046
Ostali troškovi poslovanja	6	82.383	100.397
Poslovni rashodi		646.526	589.279
Dobit iz redovnog poslovanja		46.455	45.448
Neto (rashodi) od financiranja	7	(10.382)	(9.683)
Dobit prije poreza		36.073	35.765
Porez na dobit	8	(6.520)	(7.254)
Neto dobit		29.553	28.511
Manjinski udjeli	18	(5.445)	(5.983)
Neto dobit		24.108	22.528

Financijska izvješća prikazana na slijedećim stranicama odobrila je Uprava Grupe u Zagrebu 31. ožujka 2004. godine.

Predsjednik Uprave

Emil Tedeschi



## KONSOLIDIRANA BILANCA NA 31.12.2003.

<i>(svi iznosi izraženi su u tisućama kuna)</i>	<u>Bilješka</u>	Na 31. prosinca	
		<u>2003.</u>	<u>2002.</u>
<b>IMOVINA</b>			
Dugotrajna imovina			
Nekretnine, postrojenja i oprema	9	145.004	116.556
Nematerijalna imovina		1.601	1.563
Ulaganja u pridružena poduzeća		252	148
Dugoročna potraživanja	10	<u>6.051</u>	<u>1.946</u>
		<u>152.908</u>	<u>120.213</u>
Kratkotrajna imovina			
Zalihe	11	92.554	75.593
Potraživanja od prodaje	12	110.952	108.689
Ostala kratkoročna potraživanja	13	10.639	13.540
Dani kratkoročni krediti	14	18.521	15.406
Ulaganja namijenjena prodaji		2.039	2.209
Novac i novčani ekvivalenti	15	<u>53.731</u>	<u>26.901</u>
		<u>288.436</u>	<u>242.338</u>
Ukupno imovina		<u>441.344</u>	<u>362.551</u>

**KONSOLIDIRANA BILANCA NA 31.12.2003.**

<i>(svi iznosi izraženi su u tisućama kuna)</i>	<u>Bilješka</u>	Na 31. prosinca	
		<u>2003.</u>	<u>2002.</u>
<b>GLAVNICA I OBVEZE</b>			
Kapital i rezerve			
Temeljni kapital	16	50	2.000
Pričuve	16	7.406	5.428
Zadržana dobit	16	<u>70.375</u>	<u>46.267</u>
		<u>77.831</u>	<u>53.695</u>
Negativni goodwill	17	44.750	18.932
Manjinski udjeli	18	42.489	40.727
Dugoročni dug			
Rezerviranja	19	-	7.908
Dugoročni dug	20	<u>69.698</u>	<u>75.488</u>
		<u>69.698</u>	<u>83.396</u>
Kratkoročne obveze			
Obveze iz poslovanja	21	109.741	79.434
Ostale obveze	22	17.143	14.014
Obveze po kratkoročnim kreditima	23	55.510	39.193
Tekuće dospijeće dugoročnih kredita	20	<u>24.182</u>	<u>33.160</u>
		<u>206.576</u>	<u>165.801</u>
Ukupno obveze		<u>276.274</u>	<u>249.197</u>
Ukupno glavnica i obveze		<u>441.344</u>	<u>362.551</u>

**KONSOLIDIRANI IZVJEŠTAJ O PROMJENAMA U VLASNIČKOJ GLAVNICI ZA GODINU KOJA JE ZAVRŠILA 31.12.2003.**

*(svi iznosi izraženi su u tisućama kuna)*

	Bilješka	Temeljni kapital	Pričuve	Zadržana dobit	Ukupno
Stanje 1. siječnja 2002.		2.000	5.414	23.739	31.153
Neto dobit		-	-	22.528	22.528
Tečajne razlike			14	-	14
Stanje 31. prosinca 2002.	16	2.000	5.428	46.267	53.695
Stanje 1. siječnja 2002.		2.000	5.428	46.267	53.695
Prijenos na pričuve	16	(2.000)	2.000	-	-
Povećanje	16	50	-	-	50
Neto dobit		-	-	24.108	24.108
Tečajne razlike		-	(22)	-	(22)
Stanje 31. prosinca 2003.	16	50	7.406	70.735	77.831

## KONSOLIDIRANI IZVJEŠTAJ O NOVČANOM TOKU ZA GODINU KOJA JE ZAVRŠILA 31.12.2003.

(svi iznosi izraženi su u tisućama kuna)

	2003.	2002.
Novčani tok iz poslovnih aktivnosti:		
Novac generiran poslovanjem	62.052	35.013
Plaćene kamate	(5.313)	(4.163)
Plaćeni porez	(7.261)	-
Plaćena izvansudska nagodba	(1.700)	-
	<u>47.778</u>	<u>30.850</u>
Ulagačke aktivnosti		
Kupnja dugotrajne nematerijalne i materijalne imovine	(25.869)	(11.628)
Neto efekat stjecanja podružnice	14.159	-
(Povećanje) dugoročnih potraživanja	(4.105)	(1.025)
Povećanje kapitala Grupe	50	-
Povećanje ulaganja u pridružena društva	(104)	-
Smanjenje danih kratkoročnih kredita	(2.945)	-
	<u>(18.814)</u>	<u>(12.653)</u>
Financijske aktivnosti		
Povećanje kratkoročnih kredita	16.317	28.252
Otplata kratkoročnih kredita	-	(16.345)
Korištenje dugoročnih kredita	-	86
Otplate dugoročnih kredita	(14.768)	(34.850)
Isplaćena dividenda manjini Cedevice	(3.683)	(6.000)
	<u>(2.134)</u>	<u>(28.857)</u>
Neto smanjenje novca i novčanih ekvivalenata	<u>26.830</u>	<u>(10.660)</u>
Promjene novca i novčanih ekvivalenata		
Na početku godine	26.901	37.561
Povećanje	<u>26.830</u>	<u>(10.660)</u>
Na kraju godine	<u>53.731</u>	<u>26.901</u>

## BILJEŠKE UZ FINANCIJSKE IZVJEŠTAJE

### BILJEŠKA 1 – OPĆI PODACI

Atlantic Grupa (Grupa) bavi se proizvodnjom, distribucijom proizvoda široke potrošnje, unutarnjom i vanjskom trgovinom te posredovanjem i zastupstvom.

Matica Grupe je Atlantic Grupa d.o.o. (u 2002. godini Atlantic Trade d.o.o.).

Sjedište Matice je u Zagrebu, Turinina 3, Hrvatska.

U travnju 2003. godine Grupa je kupila Nevu d.o.o. koja se bavi proizvodnjom kozmetičkih i higijenskih proizvoda (bilješka 17).

Grupu čini Matica i sljedeće podružnice u kojima Matica posjeduje vlasnički udjel iznad 50%:

	<u>2003.</u>	<u>2002.</u>
Cedevita d.o.o., Zagreb	51%	51%
- Cedevita Ljubljana		
Neva d.o.o., Zagreb	100%	-
Atlantic Trade d.o.o., Zagreb	100%	100%
- Atlantic Beograd		
- Cape Logistika d.o.o., Zagreb		

### BILJEŠKA 2 – RAČUNOVODSTVENE POLITIKE

Osnovne računovodstvene politike usvojene za sastavljanje financijskih izvještaja navedene su niže u tekstu.

#### 2.1 Osnove sastavljanja

Konsolidirani financijski izvještaji Grupe sastavljeni su sukladno Međunarodnim standardima financijskog izvještavanja (MSFI). Osnovne računovodstvene politike dosljedno se primjenjuju za sva razdoblja uključena u ovo izvješće, osim tamo gdje je drugačije naznačeno.

Konsolidirani financijski izvještaji Grupe sastavljeni su primjenom metode povijesnog troška (trošak nabave) ) uz iznimku pojedine dugotrajne materijalne imovine i ulaganja namijenjenih prodaji koja su procijenjena po tržišnoj vrijednosti.

Sastavljanje konsolidiranih financijskih izvještaja sukladno općim računovodstvenim načelima zahtijeva upotrebu procjena i pretpostavki koje utječu na imovinu i obveze u financijskim izvještajima, na bilješke o nepredviđenoj imovini i obvezama na dan sastavljanja financijskih izvještaja te na prihode i troškove u toku izvještajnog razdoblja. Iako se procjene baziraju na najboljim saznanjima menadžmenta o tekućim događajima i aktivnostima, stvarni rezultati se mogu razlikovati od tih procjena.

#### 2.2 Konsolidacija

Grupu čine matica i njezine podružnice. Podružnice, koje se odnose na društva u kojima Grupa, izravno ili neizravno, posjeduje više od pola glasačkih prava ili na neki drugi način ima kontrolu nad poslovanjem, su u cijelosti konsolidirane. Podružnice su konsolidirane od datuma na koji je kontrola stvarno prenesena na Grupu. Sve transakcije unutar Grupe, koje se odnose na stanja i nerealizirane dobitke od transakcija unutar Grupe eliminirane su iz konsolidacije. Isto tako eliminirani su i nerealizirani gubici ukoliko se troškovi ne mogu nadoknaditi.

## 2.3 Strana sredstva plaćanja

### (1) Izvještajna valuta

Transakcije uključene u financijske izvještaje svake članice Grupe iskazane su koristeći valutu koja najbolje odražava ekonomsku bit poslovnih događaja i okolnosti važne za članicu Grupe (izvještajna valuta). Konsolidirani financijski izvještaji prikazani su u hrvatskim kunama (kn), koje su izvještajna valuta većine podružnica i Matice.

### (2) Transakcije i stanja u stranoj valuti

Transakcije iskazane u stranim sredstvima plaćanja prevode se u izvještajnu valutu tako da se iznosi u stranim sredstvima plaćanja preračunavaju po tečaju na dan transakcije. Tečajne razlike nastale zatvaranjem monetarnih stavki u stranoj valuti i iskazivanjem monetarnih stavki iskazanih u stranim valutama na datum bilance, priznaju se kao prihod ili rashod.

### (3) Članice Grupe

Računi dobiti i gubitka i izvještaji o novčanom toku inozemnih podružnica preračunani su u izvještajnu valutu Grupe koristeći prosječne tečajeve za godinu, a njihove bilance preračunane su koristeći tečaj na 31. prosinac. Tečajne razlike nastale preračunom neto imovine inozemnih podružnica evidentiraju se unutar dioničkog kapitala na poziciji-pričuve iz preračuna. Prilikom prodaje inozemne podružnice, sve tečajne razlike priznaju se u računu dobiti i gubitka kao dio dobitka ili gubitka od prodaje.

## 2.4 Negativni goodwill proizašao iz stjecanja

Svaki višak stjecateljevog udjela u fer vrijednosti prepoznatljive imovine i obveza iznad troška stjecanja na datum transakcije razmjene priznaje se kao negativni goodwill. Taj iznos se sustavno priznaje kao prihod tijekom preostalog ponderiranog prosječnog korisnog vijeka trajanja prepoznatljive stečene imovine (amortizacija negativnog goodwilla). Stopa amortizacije iznosi 20% godišnje.

## 2.5 Ulaganja namijenjena prodaji

Ulaganja u dionice razvrstavaju se kao ulaganja namijenjena prodaji i iskazuju po fer vrijednosti. Glavnični instrumenti kojima se ne trguje javno, te se zbog toga fer vrijednost ne može realno procijeniti, iskazuju se po trošku nabave umanjeno za svako smanjenje vrijednosti.

Nerealizirani i realizirani dobiti i gubici koji proizlaze iz promjene fer vrijednosti ulaganja namijenjenih prodaji uključuju se u račun dobiti i gubitka u periodu u kojem su proizašli. Prihodi od dividendi iskazuju se u prihodima razdoblja u kojem su primljene.

Ulaganja u pridružena društva u kojima Grupa nema kontrolu (20 – 50%), obračunava se primjenom metode troška ulaganja.

## 2.6 Nekretnine i oprema

Nekretnine i oprema iskazani su po trošku nabave umanjeno za akumuliranu amortizaciju, osim dijela imovine koja je iskazana po revaloriziranoj vrijednosti umanjeno za akumuliranu revaloriziranu amortizaciju.

Povećanja knjigovodstvene vrijednosti nastala revalorizacijom povećavaju revalorizacijske rezerve u vlasničkoj glavnici.

Grupa obavlja redovite godišnje preglede na temelju eksternih i internih izvora informacija kako bi procijenilo nadoknativi iznos dugotrajne materijalne imovine. U slučaju da je knjigovodstveni iznos ove imovine veći od procijenjenog nadoknadivog iznosa razlika se otpisuje do nadoknadivog iznosa.

Dobici i gubici nastali prodajom određuju se usporedbom prihoda s knjigovodstvenim iznosom, a uključuju se u dobit od poslovnih aktivnosti.

Amortizacija se obračunava tako da se nabavna odnosno revalorizirana vrijednost dugotrajne materijalne imovine, umanjena za njezinu procijenjenu rezidualnu vrijednost, otpisuje primjenom pravocrtne metode amortizacije tijekom očekivanog vijeka upotrebe.

Očekivani vijek uporabe je kako slijedi:

	<u>2003.</u>
Građevinski objekti	10 - 40 godina
Strojevi i oprema	4 - 20 godina
Motorna vozila	2 - 4 godine
Oprema za telekomunikacije	2 godine
Uredski namještaj i oprema	4 - 10 godina
Ostala oprema	2 - 5 godina

Zemljište se ne amortizira jer se smatra da ima neograničeni vijek trajanja.

## 2.7 Najmovi

Najam opreme na temelju kojeg se na Grupu u većem dijelu ne prenose svi rizici i nagrade povezani s vlasništvom klasificira se kao poslovni najam. Plaćanje najma prema poslovnom najmu priznaje se kao rashod u računu dobiti i gubitka na ravnomjernoj osnovi tijekom razdoblja najma.

## 2.8 Zalihe

Zalihe se iskazuju po trošku nabave ili neto prodajnoj vrijednosti, ovisno o tome koja je niža. Trošak se izračunava temeljem prosječnih godišnjih nabavnih cijena. Trošak proizvodnje u toku i gotovih proizvoda uključuje materijal, trošak izravnog rada, te odgovarajući dio varijabilnih i fiksnih općih troškova, pri čemu se opći troškovi raspoređuju temeljem redovnog kapaciteta proizvodnje. Neto prodajna vrijednost predstavlja procjenu prodajne cijene tijekom redovitog poslovanja umanjenu za troškove dorade i troškove prodaje.

## 2.9 Potraživanja od kupaca

Potraživanja od kupaca iskazuju se po nominalnoj vrijednosti umanjenoj za obavljena rezerviranja za sumnjiva i nenaplativa potraživanja. Učinjena su rezerviranja na temelju procjene nenaplaćenih potraživanja na kraju godine. Rezerviranja za sporna potraživanja iskazuju se u godini u kojoj su identificirana.

## 2.10 Novac i novčani ekvivalenti

Novac i novčani ekvivalenti iskazani u izvještaju o novčanom toku obuhvaćaju gotovinu i stanja na računima u bankama, te visoko likvidna ulaganja (kratkoročni depoziti i mjenice) s beznačajnim rizikom promjene vrijednosti i rokovima naplate do tri mjeseca.

## 2.11 Posudbe

Posudbe se početno priznaju po primljenom iznosu. U budućim razdobljima, posudbe se iskazuju po amortiziranom trošku primjenom metode stvarnog prinosa; sve razlike između primitaka (umanjeno za troškove transakcije) i otkupne vrijednosti priznaju se u računu dobiti i gubitka tijekom trajanja posudbe.

Po izdavanju kratkoročnih komercijalnih zapisa, fer vrijednost obveze mjeri se po amortizacijskom iznosu. Početna fer vrijednost obveze, u trenutku izdavanja komercijalnih zapisa, mjeri se po trošku nabave koji je fer vrijednost primljene naknade uvećane za transakcijske troškove.

## 2.12 Rezerviranja

Rezerviranja se priznaju ako Društvo trenutno ima pravnu ili izvedenu obvezu kao posljedicu događaja iz prošlog razdoblja i ako je vjerojatno da će biti potreban odljev resursa radi podmirivanja obveze, te ako se može pouzdano procijeniti iznos obveze. U slučaju kada Društvo očekuje nadoknadu rezerviranja, takve se nadoknade priznaju kao zasebna imovinska stavka, no tek kada takva nadoknada postane doista izvjesna.

Rezerviranja za restrukturiranje uključuju uglavnom plaćanje otpremnina zaposlenicima i priznaju se u razdoblju u kojem Društvo preuzme zakonsku ili izvedenu obvezu plaćanja. Otpremnine zaposlenicima se priznaju samo nakon što je ili postignut sporazum s odgovarajućim predstavnicima zaposlenika kojim se utvrđuju uvjeti za određivanje viška zaposlenika te broj zaposlenika na koji se to odnosi ili nakon što su pojedini zaposlenici obaviješteni o određenim uvjetima.

Rezerviranja za bonuse zaposlenika priznaju se kada Društvo ima formalni plan prema kojem se mogu izračunati iznosi bonusa. Rezerviranja za bonuse iskazuju se u procijenjenim iznosima u kojima se očekuje njihova isplata u razdoblju od 12 mjeseci.

## 2.13 Porez na dobit

Porez na dobit obračunava se na temelju iskazanih prihoda i rashoda prema zakonima i propisima u zemlji u kojoj je registrirano društvo Grupe.

Porez na dobit za Maticu i podružnice u Hrvatskoj obračunava se po stopi od 20% (2002.:20%) na oporezivu dobit u skladu sa zakonom. Oporezivu osnovicu predstavlja dobit uvećana za stavke koje uvećavaju poreznu osnovicu i umanjena za stavke koje ju smanjuju.

## 2.14 Priznavanje prihoda

Prihodi od prodaje proizvoda, robe ili usluge smatraju se prihodom u trenutku obavljane isporuke proizvoda, robe ili pružanja usluge, odnosno kada se značajni rizici i koristi od vlasništva prenesu na kupca. Prihodi su iskazani u neto iznosima umanjeni za poreze i odobrene diskonte i rabate.

Prihodi od kamata se priznaju u razdoblju kada su nastali, osim ako je naplativost dvojbena.

## 2.15 Upravljanje rizicima

### (1) Faktori financijskog rizika

Poslovne aktivnosti Grupe izložene su različitim vrstama financijskih rizika uključujući efekte promjena tržišnih cijena, promjena tečajeva inozemnih valuta i kamatnih stopa. Grupa nije koristila derivatne financijske instrumente da bi se aktivnije štitila od financijskih rizika. Grupa umanjuje navedene rizike kroz fleksibilnu politiku cijena robe koju prodaje.

### (2) Rizik promjene tečajeva inozemnih valuta

Dugoročne obveze Grupe vezane su uz tečajeve inozemnih valuta, prvenstveno uz EUR. Grupa ostvaruje pretežni dio prihoda na domaćem tržištu (u hrvatskim kunama). Grupa nije poduzela značajnije mjere zaštite od izloženosti riziku promjena tečajeva inozemnih valuta.

### (3) Kreditni rizici

Kratkotrajna imovina Grupe koja može dovesti do kreditnog rizika sastoji se uglavnom od novčanih sredstava, potraživanja od kupaca i ostalih potraživanja. Kreditni rizik za potraživanja od kupaca nije naglašen zbog disperzije na vrlo veliki broj kupaca, pojedinačno malih stanja, te strogih mjera naplate i isporuke od strane Grupe. Dio potraživanja društvo osigurava instrumentima osiguranja dužnika.

### (4) Kamatni rizik

Kamatne stope na primljene kredite pretežno su ugovorene kao nepromjenjive. Grupa ne poduzima mjere zaštite od izloženosti kamatnom riziku.



(5) Fer vrijednosti

Iskazana vrijednost novca, ulaganja u udjele, potraživanja od kupaca, obveza prema dobavljačima, ostalih potraživanja, ostalih obveza, te kratkoročnih i dugoročnih primljenih kredita približno odgovara njihovim fer vrijednostima.

2.16 Reklasifikacija

Određene stavke iz Bilance, Računa dobiti i gubitka i Izvještaja o novčanom toku za 2003. godinu reklasificirane su zbog usporedivosti s ovogodišnjim prikazom koji je sukladan s Međunarodnim standardom financijskog izvještavanja 1 – Prezentiranje financijskih izvještaja.

BILJEŠKA 3 – PRIHODI OD PRODAJE

	<u>2003.</u>	<u>2002.</u>
	<i>(u tisućama kuna)</i>	
Prihod od prodaje u zemlji	612.944	552.924
Prihod od prodaje u inozemstvu	<u>62.115</u>	<u>58.181</u>
	<u>675.059</u>	<u>611.105</u>

BILJEŠKA 4 – OSTALI PRIHODI

	<u>2003.</u>	<u>2002.</u>
	<i>(u tisućama kuna)</i>	
Prihod od amortizacije negativnog goodwilla (bilješka 17)	10.920	5.409
Prihodi od prodaje imovine	1.123	1.602
Prihodi od usluga podrške	1.528	8.916
Ostalo	<u>4.351</u>	<u>7.695</u>
	<u>17.922</u>	<u>23.622</u>

BILJEŠKA 5 – TROŠKOVI OSOBLJA

	<u>2003.</u>	<u>2002.</u>
	<i>(u tisućama kuna)</i>	
Bruto plaće zaposlenih	81.952	50.612
Naknade za prijevoz	6.718	2.480
Ostale naknade zaposlenima	8.224	5.515
	<u>96.894</u>	<u>58.607</u>

Na dan 31. prosinca 2003. godine Grupa ima 873 zaposlenih (2002: 638).

BILJEŠKA 6 – OSTALI TROŠKOVI POSLOVANJA

	<u>2003.</u>	<u>2002.</u>
	<i>(u tisućama kuna)</i>	
Reprezentacija	4.964	3.477
Sadašnja vrijednost prodane imovine	736	1.137
Troškovi održavanja	9.302	12.968
Prijevozne usluge	9.188	9.447
Zakupnine	4.666	2.365
Troškovi reklame i propagande	18.986	19.527
Porezi i doprinosi koji ne ovise o rezultatu	2.384	2.079
Osiguranje	2.684	2.313
Bankarski troškovi	1.908	1.707
Trošak sponzorstava, donacija i uzoraka	1.940	-
Ostalo	25.625	45.377
	<u>82.383</u>	<u>100.397</u>

BILJEŠKA 7 – NETO RASHODI OD FINANCIRANJA

	<u>2003.</u>	<u>2002.</u>
	<i>(u tisućama kuna)</i>	
Prihodi od kamata	1.757	1.965
Pozitivne tečajne razlike	2.322	3.560
Prihodi od ulaganja	<u>97</u>	<u>-</u>
Financijski prihodi	<u>4.176</u>	<u>5.525</u>
Rashodi kamata	(9.490)	(10.968)
Negativne tečajne razlike	(4.982)	(4.240)
Rashod od ulaganja	<u>(86)</u>	<u>-</u>
Financijski rashodi	<u>(14.558)</u>	<u>(15.208)</u>
	<u>(10.382)</u>	<u>(9.683)</u>

BILJEŠKA 8 – POREZ NA DOBIT

	<u>2003.</u>	<u>2002.</u>
	<i>(u tisućama kuna)</i>	
Dobit Matice i podružnica prije oporezivanja	36.073	35.765
Neto umanj enje dobiti	(3.473)	-
Neto uvećanje dobiti	<u>-</u>	<u>508</u>
Ostvarena porezna dobit	32.600	36.273
Porezna stopa	20%	20%
Obračunati porez na dobit	6.520	7.254
Uplaćene akontacije poreza na dobit	<u>(7.261)</u>	<u>(7.469)</u>
Potraživanje za pretplaćeni porez na dobit	<u>741</u>	<u>215</u>
Primijenjena porezna stopa	18.07%	20.28%

Do sada porezna uprava nije izvršila reviziju prijave poreza na dobiti u društvima unutar Grupe. U skladu s propisima Republike Hrvatske, porezna uprava može u bilo koje doba pregledati knjige i evidencije Društva u razdoblju od 3 godina nakon isteka godine u kojoj je porezna obveza iskazana, te može uvesti dodatne porezne obaveze i kazne. Uprava Društva nije upoznata sa okolnostima koje bi mogle dovesti do potencijalnih značajnih obveza u tom pogledu.

#### BILJEŠKA 9 – NEKRETNINE, POSTROJENJA I OPREMA

<i>(svi iznosi izraženi su u tisućama kuna)</i>	<u>Zemljište</u>	<u>Građevinski objekti</u>	<u>Postrojenja i oprema</u>	<u>Imovina u pripremi</u>	<u>Ukupno</u>
Za godinu završenu 31. prosinca 2002.					
Početna neto knjigovodstvena vrijednost	9.008	63.303	52.152	2.439	126.902
Povećanje	-	-	2.593	7.369	9.962
Prijenos	-	2.272	4.252	(6.524)	-
Prodaja i rashodovanja	-	-	(365)	-	(365)
Amortizacija	-	(4.387)	(15.556)	-	(19.943)
Zaključno neto knjigovodstveno stanje	<u>9.008</u>	<u>61.188</u>	<u>43.076</u>	<u>3.284</u>	<u>116.556</u>
Stanje 31. prosinca 2002.					
Nabavna vrijednost	9.008	104.470	180.568	3.284	297.330
Akumulirana amortizacija	-	(43.282)	(137.492)	-	(180.774)
Neto knjigovodstvena vrijednost	<u>9.008</u>	<u>61.188</u>	<u>43.076</u>	<u>3.284</u>	<u>116.556</u>
Za godinu završenu 31. prosinca 2003.					
Početna neto knjigovodstvena vrijednost	9.008	61.188	43.076	3.284	116.556
Stjecanje podružnice (bilješka 17)	976	11.888	12.614	-	25.478
Povećanje	-	3.867	8.002	13.337	25.206
Prijenos	-	697	15.529	(16.226)	-
Prodaja i rashodovanja	-	-	(181)	-	(181)
Amortizacija	-	(5.370)	(16.685)	-	(22.055)
Zaključno neto knjigovodstveno stanje	<u>9.984</u>	<u>72.270</u>	<u>62.355</u>	<u>395</u>	<u>145.004</u>
Stanje 31. prosinca 2003.					
Nabavna vrijednost	9.984	134.526	244.932	395	389.837
Akumulirana amortizacija	-	(62.256)	(182.577)	-	(244.833)
Neto knjigovodstvena vrijednost	<u>9.984</u>	<u>72.270</u>	<u>62.355</u>	<u>395</u>	<u>145.004</u>

Kao sredstvo osiguranja otplate kredita, založena je dugotrajna materijalna imovina čija neto knjigovodstvena vrijednost na dan 31. prosinca 2003. godine iznosi 107.256 tisuća kuna (2002.: 95.994 tisuća kuna) (bilješka 20).

#### BILJEŠKA 10 – DUGOROČNA POTRAŽIVANJA

	<u>2003.</u>	<u>2002.</u>
	<i>(u tisućama kuna)</i>	
Dani depoziti	2.811	1.607
Krediti zaposlenima (bilješka 26)	3.598	488
Dospjeli dio dugoročnog potraživanja	<u>(358)</u>	<u>(149)</u>
	<u>6.051</u>	<u>1.946</u>

#### BILJEŠKA 11 – ZALIHE

	<u>2003.</u>	<u>2002.</u>
	<i>(u tisućama kuna)</i>	
Sirovine i materijal	19.898	11.652
Proizvodnja u toku	183	242
Gotovi proizvodi	11.521	6.405
Trgovačka roba	<u>60.952</u>	<u>57.294</u>
	<u>92.554</u>	<u>75.593</u>

Zalihe sirovina, materijala i trgovačke robe su iskazane po trošku nabave, dok su zalihe proizvodnje u toku i zalihe gotovih proizvoda iskazane po ukupnim troškovima proizvodnje ovisno o stupnju gotovosti proizvoda.

Na 31. prosinca 2003. godine zalihe trgovačke robe u iznosu od 44.184 tisuća kuna (2002: 43.002 tisuća kuna) založene su kao osiguranje povrata kredita (bilješka 20).

BILJEŠKA 12 – POTRAŽIVANJA OD PRODAJE

	<u>2003.</u>	<u>2002.</u>
	<i>(u tisućama kuna)</i>	
Potraživanja od kupaca u zemlji	110.273	107.113
Potraživanja od kupaca u inozemstvu	24.144	14.224
Ispravak vrijednosti – potraživanja od kupaca	<u>(23.465)</u>	<u>(12.648)</u>
	<u>110.952</u>	<u>108.689</u>

BILJEŠKA 13 – OSTALA KRATKOROČNA POTRAŽIVANJA

	<u>2003.</u>	<u>2002.</u>
	<i>(u tisućama kuna)</i>	
Potraživanja od državnih institucija	3.375	1.461
Potraživanja za usluge prodaje	2.139	4.350
Potraživanja za PDV	1.555	1.513
Potraživanja za porez na dobit	741	215
Potraživanja za predujmove	695	1.023
Ostala potraživanja	<u>2.134</u>	<u>4.978</u>
	<u>10.639</u>	<u>13.540</u>

BILJEŠKA 14 – KRATKOROČNI KREDITI

	<u>2003.</u>	<u>2002.</u>
	<i>(u tisućama kuna)</i>	
Dani krediti vlasnicima (bilješka 26)	4.924	2.802
Raiffeisenbank Austria	9.854	11.841
Ostali krediti dani u zemlji	3.358	614
Dospjeli dio dugoročnog potraživanja (bilješka 26)	<u>385</u>	<u>149</u>
	<u>18.521</u>	<u>15.406</u>

BILJEŠKA 15 – NOVAC I NOVČANI EKVIVALENTI

	<u>2003.</u>	<u>2002.</u>
	<i>(u tisućama kuna)</i>	
Kunski račun i gotovina u blagajni	6.103	3.069
Devizni račun	9.691	10.385
Mjenice	37.937	8.237
Depoziti	-	5.210
	<u>53.731</u>	<u>26.901</u>

BILJEŠKA 16 – KAPITAL I REZERVE

Početkom 2003. godine Ugovorom o prijenosu udjela vlasnici su prenijeli svoje udjele u podružnice i pridružena društva iz Atlantic Trade d.o.o. u Atlantic Grupu d.o.o., koja je registrirana s kapitalom od 50 tisuća kuna. Vlanik Atlantic Trade d.o.o. također je prenio svoj cjelokupni udjel od 2.000 tisuća kuna u Atlantic Grupu d.o.o. koja je iskazana kao povećanje pričuva.

## BILJEŠKA 17 – NEGATIVNI GOODWILL

Početakom 2003. godine Grupa je preko svoje podružnice Svalbard d.o.o. kupila Nevu d.o.o. za iznos od 30.000 tisuća kuna. Poslije provedene transakcije kupnje obavljeno je pripajanje Svalbarda Nevi d.o.o. Ulaganje Grupe u Svalbard iznosilo je 10.900 tisuća kuna. Vlasnički udio Grupe u Nevi d.o.o. iznosi 100%. Prilikom provedene transakcije u bilanci Grupe iskazan je negativan goodwill kako slijedi:

<i>(u tisućama kuna)</i>	<u>Cedevita</u>	<u>Neva</u>	<u>Ukupno</u>
Stečeno udjela %		100%	100%
Datum stjecanja		travanj 2003.	
Dugotrajna imovina		28.704	28.704
Kratkotrajna imovina		53.412	53.412
Ukupno obveze		<u>(34.478)</u>	<u>(34.478)</u>
Neto stečena imovina		47.638	47.638
Trošak stjecanja udjela		<u>10.900</u>	<u>10.900</u>
Negativan goodwill		36.738	36.738
Početna neto knjigovodstvena vrijednost	18.932	-	18.932
Povećanje u 2003. godini	-	36.738	36.738
Amortizacija	<u>(5.409)</u>	<u>(5.511)</u>	<u>(10.920)</u>
Neto knjigovodstvena vrijednost za godinu završenu 31. prosinca 2003.	<u>13.523</u>	<u>31.227</u>	<u>44.750</u>
Za godinu završenu 31. prosinca 2003.			
Negativni goodwill	27.047	36.738	63.785
Akumulirana amortizacija	<u>(13.524)</u>	<u>(5.511)</u>	<u>(19.035)</u>
Neto knjigovodstvena vrijednost negativnog goodwilla na 31. prosinca 2003.	<u>13.523</u>	<u>31.227</u>	<u>44.750</u>

Trošak stjecanja Neve bio je niži od neto fer vrijednosti prepoznatljive imovine i obveza. Pretpostavlja se da je fer vrijednost približno jednaka neto knjigovodstvenoj vrijednosti. Višak stjecateljevog udjela u fer vrijednosti iznad troška stjecanja na datum transakcije iznosio je 36,738 tisuća kuna.

Kao što je opisano u bilješci 2.4 negativan goodwill se amortizira po stopi od 20% godišnje te ukupno obračunati iznos za 2003. godinu iznosi 11.355 tisuća kuna i iskazan je u okviru ostalih prihoda iz poslovanja (bilješka 4).



BILJEŠKA 18 – MANJINSKI UDJELI

	<u>2003.</u>	<u>2002.</u>
	<i>(u tisućama kuna)</i>	
Stanje na dan 1. siječnja	40.727	41.234
Smanjenje manjinskih udjela	-	(490)
Manjinski udjeli u dobiti tekuće godine	5.445	5.983
Isplaćeni udjel u dobiti	<u>(3.683)</u>	<u>(6.000)</u>
Stanje na dan 31. prosinca	<u>42.489</u>	<u>40.727</u>

Podružnica Cedevita d.o.o. isplatila je u 2003. godini udjel u dobiti u iznosu od 10.483 tisuće kuna (2002.:12.000 tisuća kuna). Matici, koja je vlasnik 51% udjela, isplaćeno je 6.800 tisuća kuna (2002.: 6.000 tisuća kuna) što je konsolidirano kao međukompanijska transakcija. Manjinskim vlasnicima (DEG i Grocer Holding) isplaćeno je 3.683 tisuća kuna (2002.: 6.000 tisuća kuna), za koji iznos je umanjen manjinski udjel.

BILJEŠKA 19 - REZERVIRANJA

U 2003. godini obavljena je nagodba s Trgosirovinom d.o.o., Sinj u svezi sudskog spora koji se vodi od 1995. godine za iznos od 1.700 tisuća kuna, a ostatak neiskorištenog iznosa rezerviranja je iskazan kao smanjenje ostalih troškova poslovanja.

BILJEŠKA 20 – DUGOROČNI DUG

<i>(u tisućama kuna)</i>	<u>Prosječne kamate</u>	<u>2003.</u>	<u>2002.</u>
Raiffeisenbank Austria d.d., Zagreb	7,0%	36.323	43.215
Erste & Steiermärkische bank, Zagreb /i/	Euribor +3,3%	12.421	14.924
Pliva d.d., Zagreb	-	15.506	28.772
DEG, Njemačka	12%	25.617	14.140
Hypo - Leasing Kroatien, Zagreb /ii/	9,1%	3.930	5.692
Ostali krediti	9,1%-10,0%	<u>83</u>	<u>1.905</u>
		<u>93.880</u>	<u>108.648</u>

/i/ Kredit od Raiffeisenbank Austria u iznosu od EUR 5,500.000 korišten je za stjecanje Cedevite d.o.o. u 2001. godini. Rok otplate je do 2008. godine u polugodišnjim anuitetima, a fiksna godišnja kamatna stopa iznosi 6,5%. Prva rata je dospjela 30. lipnja 2003. godine. Kredit je osiguran: udjelima u Atlantic Grupi i Grocer-a, korporativnim garancijama, blanco mjenicama i zadužnicama Atlantic Grupe, Grocer-a i Cedevite, pravom na blokadu računa novčanih sredstava Atlantic Grupe i Cedevite, te hipotekama na zemljište i građevinske objekte vlasnika Atlantic Grupe i Cedevite.

/ii/ Beskamatni dugoročni krediti od Plive d.d. koja ih je odobrila prilikom prodaje Cedevite (2001. godine) u iznosu od EUR 7,732.050 i prodaje Neve (2003. godine) u iznosu od 16.900 tisuća kuna. Krediti su dani na rok od 3 godine.

/iii/ Dva dugoročna kredita dobivena od Deutsche Investitions und Entwicklungsgesellschaft (DEG Deutschland) za financiranje stjecanja Cedevite i Neve kako slijedi:

Kredit u iznosu od Eur 1.900.000. Rok otplate je do 2008. godine u godišnjim anuitetima. Kamata dospijeva na naplatu u srpnju svake godine u visini 12% godišnje (redovna) počevši od 2001. godine, a predviđena je i dodatna promjenljiva kamata. Prva rata otplate glavnice dospijeva 15. srpnja 2005. godine. Osiguranje povrata je udjel Atlantic Grupe d.o.o. u Cedeviti d.o.o.;

Kredit odobren je Svalbardu d.o.o. za financiranje kupnje Neve d.o.o.. Pripajanjem Svalbarda d.o.o. obveze po ovom kreditu preuzela je Neva d.o.o. (bilješka 17). Odobreni kredit iznosi 1.450.000 Eur na rok od 8 godina i poček 4 godine. Redovna kamatna stopa iznosi 10,9% godišnje, a dodatna 4,7% godišnje od iznosa dobiti prije kamata, poreza i amortizacije. Za osiguranje povrata kredita zasnovana je hipoteka na nekretnine sadašnje knjigovodstvene vrijednosti 10.809.000 kuna.

/iv/ Kao osiguranje kredita založene su nekretnine i zalihe u distributivnim centrima (bilješka 9 i 11). Isto tako primalac kredita obvezan se je pridržavati određenih financijskih pokazatelja

Dinamika otplate dugoročnih kredita je kako slijedi:

	<u>2003.</u>	<u>2002.</u>
	<i>(u tisućama kuna)</i>	
2003. godina	-	33.160
2004. godina	24.182	19.952
2005. godina	19.075	16.950
2006. godina	16.561	17.023
2007. godina	15.485	10.899
2008. godina i kasnije	<u>18.577</u>	<u>10.664</u>
Ukupno dugoročni dug	<u>93.880</u>	<u>108.648</u>
Tekuće dospijeće dugoročnog duga	<u>(24.182)</u>	<u>(33.160)</u>
	<u>69.698</u>	<u>75.488</u>

BILJEŠKA 21 – OBVEZE IZ POSLOVANJA

	<u>2003.</u>	<u>2002.</u>
	<i>(u tisućama kuna)</i>	
Obveze prema dobavljačima - domaći	77.639	49.677
Obveze prema dobavljačima - inozemni	31.898	29.757
Obveze za nefakturiranu robu	204	-
	<u>109.741</u>	<u>79.434</u>

BILJEŠKA 22 – OSTALE OBVEZE

	<u>2003.</u>	<u>2002.</u>
	<i>(u tisućama kuna)</i>	
Obveze za neto plaće zaposlenima	3.959	2.660
Obveze za ostale poreze i doprinose	7.003	6.674
Obveze za kamate	2.202	2.370
Ostale tekuće obveze	3.979	2.310
	<u>17.143</u>	<u>14.014</u>

BILJEŠKA 23 – OBVEZE PO KRATKOROČNIM KREDITIMA

	<u>Prosječna kamatna stopa</u>	<u>2003.</u>	<u>2002.</u>
		<i>(u tisućama kuna)</i>	
Erste & Steiermarkische bank	4 – 8,5%	11.750	12.323
Raiffeisen bank	7,5 – 10%	-	26.870
Izdani komercijalni zapisi	4,95 – 5,85%	43.760	-
		<u>55.510</u>	<u>39.193</u>

Kredit od Raiffeisen bank, dobiven u prethodnim razdobljima, u cijelosti je vraćen u 2003. godini sredstvima dobivenim od izdavanja komercijalnih zapisa.

Izdavanje komercijalnih zapisa provedeno je preko agenta Raiffeisen bank d.d. Zagreb. Ukupan iznos prema programu izdavanja iznosi 100 milijuna kuna maksimalne duljine trajanja 5 godina. Isplata svih iznosa osigurana je solidarnim jamstvima društava Cedevita d.o.o., Neva d.o.o. i Atlantic Trade d.o.o.

Minimalni iznos izdanja pojedine tranše iznosi 5 milijuna kuna uz rok dospijeća od 7 do 364 dana. Prva tranša izdana u svibnju 2003. godine u iznosu od 20 milijuna kuna iskupljena je krajem srpnja 2003. Iznos obveze na 31. prosinac 2003. godine predstavlja iznos druge tranše izdane krajem srpnja 2003. godine s rokom dospijeća u srpnju 2004. godine.

#### BILJEŠKA 24 – PREUZETE OBAVEZE

Društvo je ugovorilo plaćanje obveza po operativnom najmu za korištenje vozila kako slijedi:

	<u>2003.</u>	<u>2002.</u>
	<i>(u tisućama kuna)</i>	
Do jedne godine	-	-
Od jedne do pet godina	2.365	484
Preko pet godina	-	-
	<u>2.365</u>	<u>484</u>

#### BILJEŠKA 25 – NOVAC GENERIRAN POSLOVANJEM

	<u>2003.</u>	<u>2002.</u>
	<i>(u tisućama kuna)</i>	
Poslovne aktivnosti		
Neto dobit po odbitku manjinskog udjela	24.108	22.528
Manjinski udjel u neto dobiti	5.445	5.983
Amortizacija	22.680	20.046
Amortizacija negativnog goodwilla	(10.920)	(5.410)
Rashodovanje dugotrajne materijale imovine	181	365
Ispravak vrijednosti potraživanja	1.518	627
Neto negativne tečajne razlike iz posudbi	-	953
Smanjenje rezerviranja za rizike i troškove	(6.208)	-
Ostale stavke	(22)	(340)
Povećanje zaliha	(16.961)	(1.765)
Povećanje kratkoročnih potraživanja	(880)	(13.529)
Povećanje ostalih obveza	43.111	5.555
	<u>62.052</u>	<u>35.013</u>
Novac generiran poslovanjem	62.052	35.013

## BILJEŠKA 26 – ODNOSI S POVEZANIM STRANKAMA

Poslovne transakcije s povezanim strankama koje se odnose na stanja u Bilanci na dan 31. prosinca 2003. godine i 2002. godine i stavke računa dobiti i gubitka za godine koje su tada završile iskazane su kako slijedi:

*(svi iznosi izraženi su u tisućama kuna)*

	<u>2003.</u>	<u>2002.</u>
<b>POTRAŽIVANJA</b>		
Dugoročna potraživanja		
Zaposleni	113	339
Potraživanja od prodaje		
Montana Plus d.o.o.	414	654
Maximus Grocer d.o.o.	69	175
Potraživanja od zaposlenih	840	261
Ostali	79	117
	<u>1.402</u>	<u>1.207</u>
Dani kratkoročni krediti		
Vlasnici	4.924	2.802
Montana Plus d.o.o.	932	100
Ostali	351	1.432
Tekuće dospjeće danih kredita zaposlenima	38	149
Dospjeli dio danih kredita zaposlenima	240	-
	<u>6.485</u>	<u>4.483</u>
<b>Ukupno potraživanja</b>	<u>8.000</u>	<u>6.029</u>
<b>OBVEZE</b>		
Obveze iz poslovanja		
Maximus Grocer d.o.o.	80	211
Ostali	151	102
<b>Ukupno obveze</b>	<u>231</u>	<u>313</u>
<b>PRIHODI</b>		
Ostali prihodi		
Ataco	588	-
Montana Plus d.o.o.	219	-
Maximus Grocer d.o.o.	196	-
<b>Ukupno prihodi</b>	<u>1.003</u>	<u>-</u>

**17.3.2 Atlantic Grupa d.o.o.**

ATLANTIC GRUPA d.o.o., Zagreb

FINANCIJSKI IZVJEŠTAJI

31. PROSINCA 2003.

IZVJEŠĆE REVIZORA VLASNIKU

ATLANTIC GRUPE d.o.o., Zagreb

Obavili smo reviziju priložene bilance Atlantic Grupe d.o.o. (Društvo) na 31. prosinca 2003. godine, pripadajućeg računa dobiti i gubitka te izvještaja o novčanom toku za godinu koja je tada završila. Za ove financijske izvještaje prikazane od stranice 2 do 15 odgovorna je Uprava Grupe.. Naša je odgovornost izraziti mišljenje o tim financijskim izvještajima temeljem naše revizije.

Reviziju smo obavili sukladno Međunarodnim revizijskim standardima. Ovi standardi zahtijevaju planiranje i provođenje revizije kako bi se s razumnom mjerom sigurnosti utvrdilo da su financijska izvješća bez materijalno značajnih grešaka. Revizija uključuje ispitivanja, na bazi testiranja evidencija koje potkrepljuju iznose i bilješke uz financijske izvještaje. Revizija također uključuje i ocjenu značajnih procjena i prosudbi Uprave, kao i ocjenu ukupnog prikaza financijskih izvještaja. Uvjereni smo da obavljena revizija daje razumnu osnovu za izražavanje našeg mišljenja.

Prema našem mišljenju, financijski izvještaji prikazuju realno i objektivno, u svim materijalnim aspektima financijsko stanje Društva na 31. prosinca 2003. godine, rezultate poslovanja i promjene u novčanom toku za godinu koja je tada završila u skladu s Međunarodnim standardima financijskog izvještavanja.

*PricewaterhouseCoopers d.o.o.*

PricewaterhouseCoopers d.o.o.

Zagreb, 31. ožujka 2004.



**RAČUN DOBITI I GUBITKA ZA GODINU ZA GODINU KOJA JE ZAVRŠILA 31.12.2003.**

<i>(svi iznosi izraženi su u tisućama kuna)</i>	<u>Bilješka</u>	<u>2003.</u>	<u>2002.</u>
Ostali poslovni prihodi		133	-
Poslovni prihodi		133	
Materijalni troškovi		(10)	-
Troškovi osoblja	3	(660)	-
Amortizacija		(1)	-
Ostali troškovi poslovanja	4	(3.565)	(9)
Poslovni rashodi		(4.236)	(9)
Gubitak iz redovnog poslovanja		(4.103)	(9)
Neto prihodi od financiranja	5	11.593	-
Dobit /(gubitak) prije poreza		7.490	(9)
Porez na dobit	6	-	-
Neto dobit /(gubitak)		7.490	(9)

Financijska izvješća prikazana na slijedećim stranicama odobrila je Uprava Društva u Zagrebu 31. ožujka 2004. godine.

Predsjednik Uprave

Emil Tedeschi

**BILANCA NA 31.12.2003.**

<i>(svi iznosi izraženi su u tisućama kuna)</i>	<u>Bilješka</u>	Na dan	
		<u>2003.</u>	<u>2002.</u>
<b>IMOVINA</b>			
Dugotrajna imovina			
Nekretnine, postrojenja i oprema	7	354	-
Ulaganja u povezana poduzeća	8	23.910	100
Ulaganja u pridruženo poduzeće	9	173	-
		<u>24.437</u>	<u>100</u>
Kratkotrajna imovina			
Potraživanja iz poslovanja	10	1.194	1
Dani kratkoročni krediti	11	27.981	-
Novac		10	51
		<u>29.385</u>	<u>52</u>
Ukupno imovina		<u>53.822</u>	<u>152</u>
 <b>GLAVNICA I OBVEZE</b>			
 <b>KAPITAL I REZERVE</b>			
Temeljni kapital	12	50	50
Rezerve	12	2.000	-
Zadržana dobit / (gubitak)		7.481	(9)
		<u>9.531</u>	<u>41</u>
Kratkoročne obveze			
Obveze iz poslovanja		531	8
Obveze po kratkoročnim kreditima	13	43.760	103
		<u>44.291</u>	<u>111</u>
Ukupno glavnica i obveze		<u>53.822</u>	<u>152</u>

**IZVJEŠTAJ O PROMJENAMA U VLASNIČKOJ GLAVNICI ZA GODINU KOJA JE ZAVRŠILA 31.12.2003.**

*(svi iznosi izraženi su u tisućama kuna)*

	Bilješka	Temeljni kapital	Pričuve	Zadržana dobit/(preneseni gubitak)	Ukupno
Stanje 1. siječnja 2002.		-	-	-	-
Uplata osnivačkog kapitala		50	-	-	50
Gubitak tekuće godine		-	-	(9)	(9)
Stanje 31. prosinca 2002.	12	50	-	(9)	41
Povećanje	12	-	2.000	-	2.000
Neto dobit tekuće godine		-	-	7.490	7.490
Stanje 31. prosinca 2003.	12	50	2.000	7.481	9.531

## IZVJEŠTAJ O NOVČANOM TOKU ZA GODINU KOJA JE ZAVRŠILA 31.12.2003.

(svi iznosi izraženi su u tisućama kuna)

	<u>Bilješka</u>	<u>2003.</u>	<u>2002.</u>
Novčani tok iz poslovnih aktivnosti:			
Novac korišten u poslovanju	14	(2.509)	(2)
Plaćene kamate		(340)	-
		<u>(2.849)</u>	<u>(2)</u>
Ulagačke aktivnosti			
Nabava dugotrajne materijalne imovine	7	(355)	-
Dani kratkoročni krediti	11	(49.572)	-
Povrat kratkoročnih kredita	11	21.591	-
Stjecanje podružnica	8	(10.900)	(100)
Povećanje ulaganja u pridruženo društvo	9	(173)	-
		<u>(39.409)</u>	<u>(100)</u>
Financijske aktivnosti			
Izdavanje komercijalnih zapisa	13	42.520	-
Primljeni kratkoročni krediti	13	-	103
Otplate kratkoročnih kredita	13	(103)	-
Ulog u temeljni kapital		-	50
		<u>42.417</u>	<u>153</u>
Neto povećanje novca		<u>159</u>	<u>51</u>
Promjene novca			
Na početku godine		51	-
Povećanje		159	51
Na kraju godine		<u>210</u>	<u>51</u>

## BILJEŠKE UZ FINACIJSKE IZVJEŠTAJE

### BILJEŠKA 1 – OPĆI PODACI

Atlantic Grupa d.o.o. (Društvo) osnovano je 30. prosinca 1994. godine i registrirano na Trgovačkom sudu u Zagrebu kao dioničko društvo. Društvo nije poslovalo do 2002. godine. U listopadu 2002. godine preimenovano je u društvo s ograničenom odgovornošću nakon čega je izvršen prijenos vlasništva sa dotadašnjeg vlasnika na 100% vlasništvo fizičke osobe. Registrirana djelatnost Društva je proizvodnja, unutarnja i vanjska trgovina, posredovanje i zastupstva.

Sjedište Atlantic Grupe d.o.o. je u Zagrebu, Turinina 3, Hrvatska.

Početkom 2003. godine preneseno je pravo vlasništva nad društvom Atlantic Trade d.o.o. sa fizičkih osoba na Atlantic Grupu d.o.o. u cijelosti (bilješka 8).

U travnju 2003. godine Društvo je kupilo Nevu d.o.o. koja se bavi proizvodnjom kozmetičkih i higijenskih proizvoda (bilješka 8).

U svibnju 2003. godine preneseno je pravo vlasništva nad Cedevitom d.o.o., Zagreb sa Atlantic Trade d.o.o. na Društvo Atlantic Grupu d.o.o., Zagreb u cijelosti (bilješka 8).

### BILJEŠKA 2 – RAČUNOVODSTVENE POLITIKE

Osnovne računovodstvene politike usvojene za sastavljanje financijskih izvještaja navedene su niže u tekstu.

#### 2.1 Osnove sastavljanja

Financijski izvještaji Društva sastavljeni su sukladno Međunarodnim standardima financijskog izvještavanja (MSFI). Osnovne računovodstvene politike dosljedno se primjenjuju za sva razdoblja uključena u ovo izvješće, osim tamo gdje je drugačije naznačeno. Financijski izvještaji Društva sastavljeni su primjenom metode povijesnog troška (trošak nabave).

Sastavljanje financijskih izvještaja sukladno općim računovodstvenim načelima zahtijeva upotrebu procjena i pretpostavki koje utječu na imovinu i obveze u financijskim izvještajima, na bilješke o nepredviđenoj imovini i obvezama na dan sastavljanja financijskih izvještaja te na prihode i troškove u toku izvještajnog razdoblja. Iako se procjene baziraju na najboljim saznanjima menadžmenta o tekućim događajima i aktivnostima, stvarni rezultati se mogu razlikovati od tih procjena.

#### 2.2 Ulaganja u podružnice i pridružena društva

Ulaganja u podružnice kojima Društvo posjeduje više od pola glasačkih prava ili na neki drugi način ima kontrolu nad poslovanjem iskazuju se po metodi troška ulaganja.

Ulaganja u pridružena društva u kojima Društvo posjeduje između 20% i 50% glasačkih prava i u kojima ima značajan utjecaj, ali ne i kontrolu, obračunava se metodom troška ulaganja.

Dobici od dividendi i udjela iskazuju se u računu dobiti i gubitka kada se naplate.

Društvo priprema posebne konsolidirane financijske izvještaje.

#### 2.3 Oprema

Oprema je iskazana po trošku nabave umanjeno za akumuliranu amortizaciju.

Amortizacija se obračunava tako da se nabavna vrijednost opreme, umanjena za njezinu procijenjenu rezidualnu vrijednost, otpisuje primjenom pravocrtne metode amortizacije tijekom očekivanog vijeka upotrebe.

Očekivani vijek uporabe je kako slijedi:

	<u>2003.</u>
Motorna vozila	2 godine
Oprema za telekomunikacije	2 godine
Uredski namještaj i oprema	4 – 5 godina
Ostala oprema	2 – 5 godina

#### 2.4 Potraživanja iz poslovanja

Potraživanja iz poslovanja iskazuju se po nominalnoj vrijednosti umanjenoj za obavljena rezerviranja za sumnjiva i nenaplativa potraživanja. Učinjena su rezerviranja na temelju procjene nenaplaćenih potraživanja na kraju godine. Rezerviranja za sporna potraživanja iskazuju se u godini u kojoj su identificirana.

#### 2.5 Komercijalni zapisi

Po izdavanju kratkoročnih komercijalnih zapisa, fer vrijednost obveze mjeri se po amortizacijskom iznosu. Početna fer vrijednost obveze, u trenutku izdavanja komercijalnih zapisa, mjeri se po trošku nabave koji je fer vrijednost primljene naknade uvećane za transakcijske troškove.

#### 2.6 Porez na dobit

Porez na dobit obračunava se na temelju iskazanih prihoda i rashoda prema zakonima i propisima Republike Hrvatske, u kojoj je registrirano Društvo.

Porez na dobit za Društvo i podružnice u Hrvatskoj obračunava se po stopi od 20% (2002.:20%) na oporezivu dobit u skladu sa zakonom. Oporezivu osnovicu predstavlja dobit uvećana za stavke koje uvećavaju poreznu osnovicu i umanjena za stavke koje ju smanjuju.

#### 2.7 Prihodi od financiranja

Prihodi od ulaganja smatraju se prihodom prilikom primitka sredstava za udjel u dobiti podružnica.

Prihodi od kamata se priznaju u razdoblju kada su nastali, osim ako je naplativost dvojbena.

#### 2.8 Upravljanje rizicima

##### (1) Kreditni rizici

Imovina Društva koja može dovesti do kreditnog rizika sastoji se uglavnom od ulaganja, danih kredita i potraživanja iz poslovanja.

##### (2) Kamatni rizik

Kamatne stope na primljene kredite pretežno su ugovorene kao promjenjive. Društvo ne poduzima mjere zaštite od izloženosti kamatnom riziku.

##### (3) Fer vrijednosti

Iskazana vrijednost novca, ulaganja u udjele, potraživanja iz poslovanja, obveza iz poslovanja te kratkoročnih danih i primljenih kredita približno odgovara njihovim fer vrijednostima.

BILJEŠKA 3 – TROŠKOVI OSOBLJA

	<u>2003.</u>	<u>2002.</u>
	<i>(u tisućama kuna)</i>	
Bruto plaće zaposlenih	619	-
Ostale naknade zaposlenima	<u>41</u>	<u>-</u>
	<u>660</u>	<u>-</u>

Na dan 31. prosinca 2003. godine Društvo ima 5 zaposlenih (2002: -).

BILJEŠKA 4 – OSTALI TROŠKOVI POSLOVANJA

	<u>2003.</u>	<u>2002.</u>
	<i>(u tisućama kuna)</i>	
Bankarski troškovi (i)	1.803	-
Usluge savjetovanja	478	-
Zakupnine	473	-
Reprezentacija	179	-
Grafičke usluge	148	-
Ostalo	<u>484</u>	<u>-</u>
	<u>3.565</u>	<u>-</u>

(i) Bankarski troškovi se najvećim dijelom odnose na troškove izdavanja komercijalnih zapisa.

BILJEŠKA 5 – NETO PRIHODI OD FINANCIRANJA

	<u>2003.</u>	<u>2002.</u>
	<i>(u tisućama kuna)</i>	
Prihodi od kamata (bilješka 15)	923	-
Prihodi od ulaganja (bilješka 8,15)	<u>11.010</u>	<u>-</u>
Financijski prihodi	<u>11.933</u>	<u>-</u>
Rashodi kamata	<u>(340)</u>	<u>-</u>
Financijski rashodi	<u>(340)</u>	<u>-</u>
	<u>11.593</u>	<u>-</u>

BILJEŠKA 6– POREZ NA DOBIT

	<u>2003.</u>	<u>2002.</u>
	<i>(u tisućama kuna)</i>	
Dobit / (gubitak) prije oporezivanja	7.490	(9)
Neto umanj enje dobiti	(10.912)	-
Preneseni porezni gubitak	<u>(9)</u>	<u>-</u>
Porezni gubitak za prijenos	(3.431)	(9)
Porezna stopa	20%	20%
Obračunati porez na dobit	-	-

Do sada porezna uprava nije izvršila reviziju prijave poreza na dobiti Društva. U skladu s lokalnim propisima, porezna uprava može u bilo koje doba pregledati knjige i evidencije Društva u razdoblju od 3 godina nakon isteka godine u kojoj je porezna obveza iskazana, te može uvesti dodatne porezne obaveze i kazne. Uprava Društva nije upoznata sa okolnostima koje bi mogle dovesti do potencijalnih značajnih obveza u tom pogledu.



BILJEŠKA 7 – NEKRETNINE, POSTROJENJA I OPREMA

(svi iznosi izraženi su u tisućama kuna)

	Vozila	Oprema	Ukupno
Za godinu završenu 31. prosinca 2003.			
Početna neto knjigovodstvena vrijednost	-	-	-
Povećanje	222	133	355
Amortizacija	(1)	-	(1)
Zaključno neto knjigovodstveno stanje	221	133	354
Stanje 31. prosinca 2003.			
Nabavna vrijednost	222	133	355
Akumulirana amortizacija	(1)	-	(1)
Neto knjigovodstvena vrijednost	221	133	354

BILJEŠKA 8 – ULAGANJA U POVEZANA PODUZEĆA

	Udjel u %	2003.	2002.
<i>(u tisućama kuna)</i>			
Cedevita d.o.o. (i)	51%	11.010	-
Neva d.o.o. (iii)	100%	10.900	-
Atlantic Trade d.o.o.	100%	2.000	-
Svalbard d.o.o. (ii)		-	100
		23.910	100

(i) U svibnju 2003. godine Društvo je steklo 51% vlasničkog udjela u Cedeviti prijenosom cjelokupnog vlasničkog udjela iz društva Atlantic Trade d.o.o., koje je iskazano kao financijski prihod (bilješka 5).

(ii) Početkom 2003. godine Društvo je povećalo ulaganje u Svalbard d.o.o. u iznosu od 10.800 tisuća kuna uplatom u novcu.

(iii) U travnju 2003. godine Društvo je preko svoje podružnice Svalbard sa povećanim kapitalom od 10.900 tisuća kuna kupilo neto imovinu Neve koja je do tada bila u vlasništvu Plive d.d. Nakon provedene transakcije kupnje obavljeno je pripajanje Svalbarda Nevi d.o.o. čiji je jedini vlasnik Atlantic Grupa d.o.o.

BILJEŠKA 9 – ULAGANJE U PRIDRUŽENO PODUZEĆE

Krajem 2003. godine Društvo je uplatom od 173 tisuće kuna ulaganja u RTL d.o.o. postalo vlasnikom 11,5% temeljnog kapitala tog društva.

BILJEŠKA 10 – POTRAŽIVANJA IZ POSLOVANJA

	<u>2003.</u>	<u>2002.</u>
	<i>(u tisućama kuna)</i>	
Unaprijed plaćeni troškovi	173	-
Predujmovi	457	-
PDV	276	-
Ostalo	288	1
	<u>1.194</u>	<u>1</u>

BILJEŠKA 11 – KRATKOROČNI KREDITI

	<u>2003.</u>	<u>2002.</u>
	<i>(u tisućama kuna)</i>	
Dani krediti povezanim društvima (bilješka 15)	27.950	-
Dani depoziti	31	-
	<u>27.981</u>	<u>-</u>

BILJEŠKA 12 – KAPITAL I REZERVE

U 2003. godini vlasnik društva Atlantic Trade d.o.o. prenio je svoj cjelokupni udjel od 2.000 tisuća kuna u Atlantic Grupu d.o.o. koja je iskazana kao povećanje pričuva.

BILJEŠKA 13 – OBVEZE PO KRATKOROČNIM KREDITIMA

	<u>Kamatna stopa</u>	<u>2003.</u>	<u>2002.</u>
		<i>(u tisućama kuna)</i>	
Izdani komercijalni zapisi (i)	4,95 – 5, 85%	43.760	-
Atlantic Trade d.o.o. (bilješka 15)	6%	-	103
		<u>43.760</u>	<u>103</u>

(i) Izdavanje komercijalnih zapisa provedeno je preko agenta Raiffeisen bank d.d. Zagreb. Ukupan iznos prema programu izdavanja iznosi 100 milijuna kuna maksimalne duljine trajanja 5 godina. Isplata svih iznosa osigurana je solidarnim jamstvima povezanih društava Cedevita d.o.o., Neva d.o.o. i Atlantic Trade d.o.o. Minimalni iznos izdanja pojedine tranše iznosi 5 milijuna kuna uz rok dospjeća od 7 do 364 dana. Prva tranša izdana u svibnju 2003. godine u iznosu od 20 milijuna kuna iskupljena je krajem srpnja 2003. Iznos obveze na 31. prosinac 2003. godine predstavlja iznos druge tranše izdane krajem srpnja 2003. godine s rokom dospjeća u srpnju 2004. godine, umanjene za diskont.

BILJEŠKA 14 – NOVAC KORIŠTEN U POSLOVANJU

	<u>Bilješka</u>	<u>2003.</u>	<u>2002.</u>
		<i>(u tisućama kuna)</i>	
Neto dobit / (gubitak)		7.490	(9)
Usklađenja:			
Amortizacija	7	1	-
Stjecanje ulaganja u Cedevitu d.o.o.	8	(11.010)	-
Ukidanje ulaganja u Svalbardu	8	100	-
Promjene u radnom kapitalu:			
Povećanje potraživanja iz poslovanja	10	47	(1)
Povećanje obveza iz poslovanja		<u>863</u>	<u>8</u>
Novac korišten u poslovanju		(2.509)	(2)

BILJEŠKA 15 – ODNOSI S POVEZANIM STRANKAMA

Društvo ostvaruje transakcije s povezanim strankama. Povezane stranke su: Atlantic Trade d.o.o. Zagreb, Cedevita d.o.o. Zagreb, Neva d.o.o. Zagreb i RTL d.o.o. Zagreb.

Poslovne transakcije s povezanim strankama koje se odnose na stanja u Bilanci na dan 31. prosinca 2003. godine i 2002. godine i stavke računa dobiti i gubitka za godine koje su tada završile iskazane su kako slijedi:

<i>(svi iznosi izraženi su u tisućama kuna)</i>	<u>Bilješka</u>	<u>2003.</u>	<u>2002.</u>
<b>POTRAŽIVANJA</b>			
Potraživanja iz poslovanja			
Atlantic Trade d.o.o.		<u>287</u>	<u>-</u>
	10	<u>287</u>	<u>-</u>
Dani kratkoročni krediti			
Atlantic Trade d.o.o.		27.174	-
RTL d.o.o.		<u>776</u>	<u>-</u>
	11	<u>27.950</u>	<u>-</u>
Ukupno potraživanja		<u>28.237</u>	<u>-</u>
<b>OBVEZE</b>			
<u>Bilješka</u>			
<u>2003.</u>			
<u>2002.</u>			
Obveze iz poslovanja			
Cedevita d.o.o.		18	-
Atlantic Trade d.o.o.		<u>8</u>	<u>-</u>
		<u>26</u>	<u>-</u>
Primljeni kratkoročni krediti			
Atlantic Trade d.o.o.	13	<u>-</u>	<u>103</u>
Ukupno obveze		<u>26</u>	<u>103</u>

<i>(svi iznosi izraženi su u tisućama kuna)</i>	Bilješka	<u>2003.</u>	<u>2002.</u>
<b>PRIHODI</b>			
Ostali prihodi			
Cedevita d.o.o.		17	
Atlantic Trade d.o.o.		112	
		<u>129</u>	
Financijski prihodi			
Cedevita d.d.		14	-
Atlantic Trade d.o.o.		11.916	-
	5	<u>11.930</u>	
Ukupni prihodi		<u>12.059</u>	<u>-</u>
<b>RASHODI</b>			
Ostali rashodi			
Cedevita d.d.		4	-
Atlantic Trade d.o.o.		17	-
	4	<u>21</u>	<u>-</u>
Financijski rashodi			
Atlantic Trade d.o.o.		339	-
	5	<u>339</u>	<u>-</u>
Ukupni rashodi		<u>360</u>	<u>-</u>

**17.3.3 Atlantic Trade d.o.o.**

ATLANTIC TRADE d.o.o., Zagreb

FINANCIJSKI IZVJEŠTAJI

31. PROSINCA 2003.

IZVJEŠĆE REVIZORA VLASNIKU

ATLANTIC TRADE d.o.o., Zagreb

Obavili smo reviziju priložene bilance Atlantic Trade d.o.o. (Društvo) na 31. prosinca 2003. godine, pripadajućeg računa dobiti i gubitka te izvještaja o novčanom toku za godinu koja je tada završila. Odgovornost za financijske izvještaje snosi Uprava Društva. Naša je odgovornost izraziti mišljenje o tim financijskim izvještajima temeljem naše revizije.

Reviziju smo obavili sukladno Međunarodnim revizijskim standardima. Ovi standardi zahtijevaju planiranje i provođenje revizije kako bi se s razumnom mjerom sigurnosti utvrdilo da su financijska izvješća bez materijalno značajnih grešaka. Revizija uključuje ispitivanja, na bazi testiranja evidencija koje potkrepljuju iznose i bilješke uz financijske izvještaje. Revizija također uključuje i ocjenu značajnih procjena i prosudbi Uprave, kao i ocjenu ukupnog prikaza financijskih izvještaja. Uvjereni smo da obavljena revizija daje razumnu osnovu za izražavanje našeg mišljenja.

Prema našem mišljenju, financijski izvještaji prikazuju realno i objektivno, u svim materijalnim aspektima financijsko stanje Društva na 31. prosinca 2003. godine, rezultate poslovanja i promjene u novčanom toku za godinu koja je tada završila u skladu s Međunarodnim standardima financijskog izvještavanja.

*PricewaterhouseCoopers d.o.o.*

PricewaterhouseCoopers d.o.o.

Zagreb, 31. ožujka 2004.

## RAČUN DOBITI I GUBITKA

(svi iznosi izraženi su u tisućama kuna)

	Bilješka	2003.	2002.
Prihodi od prodaje	3	607.251	557.594
Ostali poslovni prihodi	4	7.205	7.265
Poslovni prihodi		614.456	564.859
Nabavna vrijednost prodane robe	5	(513.362)	(458.366)
Troškovi osoblja	6	(40.429)	(32.603)
Amortizacija	10	(6.357)	(9.907)
Ostali troškovi poslovanja	7	(38.623)	(44.982)
Poslovni rashodi		(598.771)	(545.858)
Dobit iz redovnog poslovanja		15.685	19.001
Neto prihodi od financiranja	8	2.269	952
Dobit prije poreza		17.954	19.953
Porez na dobit	9	(2.758)	(3.106)
Neto dobit		15.196	16.847

Financijska izvješća prikazana na slijedećim stranicama odobrila je Uprava Društva u Zagrebu 31. ožujka 2004. godine.

Predsjednik Uprave

Mladen Veber



**BILANCA NA 31.12.2003.**

<i>(svi iznosi izraženi su u tisućama kuna)</i>	Bilješka	Na 31. prosinca	
		2003.	2002.
<b>IMOVINA</b>			
Dugotrajna imovina			
Nekretnine, postrojenja i oprema	10	48.529	44.589
Ulaganja u povezana poduzeća	11	706	11.758
Dugoročna potraživanja	12	3.864	1.946
		<u>53.099</u>	<u>58.293</u>
Kratkotrajna imovina			
Zalihe	13	62.379	57.357
Potraživanja od prodaje	14	88.624	94.788
Ostala kratkoročna potraživanja	15	6.931	7.384
Dani kratkoročni krediti	16	7.866	6.639
Ulaganja namijenjena prodaji		11	91
Novac i novčani ekvivalenti	17	40.089	10.093
		<u>205.900</u>	<u>176.352</u>
Ukupno imovina		<u>258.999</u>	<u>234.645</u>
<b>GLAVNICA I OBVEZE</b>			
<b>KAPITAL I REZERVE</b>			
Temeljni kapital	18	2.000	2.000
Rezerve	18	5.414	5.415
Zadržana dobit	18	37.740	33.553
		<u>45.154</u>	<u>40.968</u>
Dugoročni dug			
Rezerviranja	19	-	7.908
Dugoročni dug	20	11.634	16.407
		<u>11.634</u>	<u>24.315</u>
Kratkoročne obveze			
Obveze iz poslovanja	21	151.876	115.571
Ostale obveze	22	5.650	6.201
Obveze po kratkoročnim kreditima	23	39.924	39.193
Tekuće dospijeće dugoročnih kredita	20	4.761	8.397
		<u>202.211</u>	<u>169.362</u>
Ukupno glavnica i obveze		<u>258.999</u>	<u>234.645</u>

**IZVJEŠTAJ O PROMJENAMA U VLASNIČKOJ GLAVNICI ZA GODINU KOJA JE ZAVRŠILA 31.12.2003.**

*(svi iznosi izraženi su u tisućama kuna)*

	Bilješka	Temeljni kapital	Rezerve	Zadržana dobit	Ukupno
Stanje 1. siječnja 2002.		2.000	5.414	16.707	24.121
Dobit tekuće godine		-	-	16.847	16.847
Stanje 31. prosinca 2002.	18	2.000	5.414	33.554	40.968
Prijenos dobiti vlasniku		-	-	(11.010)	(11.010)
Neto dobit tekuće godine		-	-	15.196	15.196
Stanje 31. prosinca 2003.	18	2.000	5.414	37.740	45.154

**IZVJEŠTAJ O NOVČANOM TOKU ZA GODINU KOJA JE ZAVRŠILA 31.12.2003.**

*(svi iznosi izraženi su u tisućama kuna)*

	<u>Bilješka</u>	<u>2003.</u>	<u>2002.</u>
Novčani tok iz poslovnih aktivnosti:			
Novac generiran poslovanjem	25	55.759	21.935
Plaćena izvan sudska nagodba		(1.700)	-
Plaćeni porez na dobit	20	(2.916)	(2.216)
		<u>51.143</u>	<u>19.719</u>
Ulagačke aktivnosti			
Nabava dugotrajne materijalne imovine	3	(10.324)	(2.374)
Dani dugoročni krediti	12	(2.144)	(1.383)
Povrat dugoročnih kredita	12	226	564
Dani kratkoročni krediti	16	(14.615)	(3.015)
Povrat kratkoročnih kredita	16	13.388	-
		<u>(13.469)</u>	<u>(6.208)</u>
Financijske aktivnosti			
Primici dugoročnih kredita	20	-	86
Otplate dugoročnih kredita	20	(8.409)	(15.624)
Primljeni kratkoročni krediti	23	39.924	28.252
Otplate kratkoročnih kredita	23	(39.193)	(18.741)
		<u>(7.678)</u>	<u>(6.027)</u>
Neto povećanje novca i novčanih ekvivalenata		<u>29.996</u>	<u>7.484</u>
Promjene novca i novčanih ekvivalenata			
Na početku godine	10	10.093	2.609
Povećanje		29.996	7.484
Na kraju godine	10	<u>40.089</u>	<u>10.093</u>

## BILJEŠKE UZ FINANCIJSKE IZVJEŠTAJE

### BILJEŠKA 1 – OPĆI PODACI

Atlantic Trade d.o.o. (Društvo) bavi distribucijom proizvoda široke potrošnje u Hrvatskoj. Društvo je osnovano 22. studenoga 1991. godine sa 100% privatnim vlasništvom i registrirano na Trgovačkom sudu u Zagrebu. Registrirana djelatnost Društva je proizvodnja, unutarnja i vanjska trgovina, posredovanje i zastupstva.

U 2003. godini Društvo je u svom vlasništvu imalo sljedeće podružnice i pridruženo društvo:

- Cape Logistic d.o.o., Zagreb 100%
- Atlantic BG d.o.o., Beograd 100%
- Maximus Grocer d.o.o., Zagreb 20%

U toku 2003. godine preneseno je pravo vlasništva nad Cedevitom d.o.o., Zagreb na Atlantic Grupu d.o.o., Zagreb u cijelosti.

Sjedište Društva je u Zagrebu, Rakitnica bb, u Hrvatskoj.

### BILJEŠKA 2 – RAČUNOVODSTVENE POLITIKE

Osnovne računovodstvene politike usvojene za sastavljanje financijskih izvještaja navedene su niže u tekstu.

#### 2.1 Osnove sastavljanja

Financijski izvještaji Društva sastavljeni su sukladno Međunarodnim standardima financijskog izvještavanja (MSFI). Osnovne računovodstvene politike dosljedno se primjenjuju za sva razdoblja uključena u ovo izvješće, osim tamo gdje je drugačije naznačeno. Financijski izvještaji Društva sastavljeni su primjenom metode povijesnog troška (trošak nabave).

*Sastavljanje financijskih izvještaja sukladno općim računovodstvenim načelima zahtijeva upotrebu procjena i pretpostavki koje utječu na imovinu i obveze u financijskim izvještajima, na bilješke o nepredviđenoj imovini i obvezama na dan sastavljanja financijskih izvještaja te na prihode i troškove u toku izvještajnog razdoblja. Iako se procjene baziraju na najboljim saznanjima menadžmenta o tekućim događajima i aktivnostima, stvarni rezultati se mogu razlikovati od tih procjena.*

#### 2.2 Strana sredstva plaćanja

Transakcije iskazane u stranim sredstvima plaćanja prevode se u hrvatske kune tako da se iznosi u stranim sredstvima plaćanja preračunavaju po tečaju na dan transakcije. Tečajne razlike nastale zatvaranjem monetarnih stavki u stranoj valuti i iskazivanjem monetarnih stavki iskazanih u stranim valutama po srednjem tečaju Hrvatske Narodne Banke na datum bilance, priznaju se kao prihod ili rashod.

*Financijski izvještaji iskazani su u hrvatskim kunama (kn) što predstavlja izvještajnu valutu Društva.*

#### 2.3 Ulaganja u podružnice i pridružena društva

Ulaganja u podružnice kojima Društvo posjeduje više od pola glasačkih prava ili na neki drugi način ima kontrolu nad poslovanjem iskazuju se po metodi troška ulaganja.

Ulaganja u pridružena društva u kojima Društvo posjeduje između 20% i 50% glasačkih prava i u kojima ima značajan utjecaj, ali ne i kontrolu, obračunava se metodom troška ulaganja.

Dobici od dividendi i udjela iskazuju se u računu dobiti i gubitka kada Društvo donese odluku o njihovom povlačenju.

Društvo ne priprema posebne konsolidirane financijske izvještaje jer konsolidirane financijske izvještaje priprema matrica Atlantic Grupa d.o.o.

## 2.4 Ulaganja namijenjena prodaji

Ulaganja u dionice razvrstavaju se kao ulaganja namijenjena prodaji i iskazuju po fer vrijednosti. Glavnični instrumenti kojima se ne trguje javno, te se zbog toga fer vrijednost ne može realno procijeniti, iskazuju se po trošku nabave umanjenom za svako smanjenje vrijednosti.

Nerealizirani i realizirani dobiti i gubici koji proizlaze iz promjene fer vrijednosti ulaganja namijenjenih prodaji uključuju se u račun dobiti i gubitka u periodu u kojem su proizašli. Prihodi od dividendi iskazuju se u prihodima razdoblja u kojem su primljene.

## 2.5 Nekretnine i oprema

Nekretnine i oprema iskazani su po trošku nabave umanjeno za akumuliranu amortizaciju, osim dijela imovine koja je iskazana po revaloriziranoj vrijednosti umanjeno za akumuliranu revaloriziranu amortizaciju.

Povećanja knjigovodstvene vrijednosti nastala revalorizacijom povećavaju revalorizacijske rezerve u vlasničkoj glavnici.

Društvo obavlja redovite godišnje preglede na temelju eksternih i internih izvora informacija kako bi procijenilo nadoknadivi iznos dugotrajne materijalne imovine. U slučaju da je knjigovodstveni iznos ove imovine veći od procijenjenog nadoknadivog iznosa razlika se otpisuje do nadoknadivog iznosa.

Dobici i gubici nastali prodajom određuju se usporedbom prihoda s knjigovodstvenim iznosom, a uključuju se u dobit od poslovnih aktivnosti.

Amortizacija se obračunava tako da se nabavna odnosno revalorizirana vrijednost dugotrajne materijalne imovine, umanjena za njezinu procijenjenu rezidualnu vrijednost, otpisuje primjenom pravocrtne metode amortizacije tijekom očekivanog vijeka upotrebe.

Očekivani vijek uporabe je kako slijedi:

	<u>2003.</u>
Građevinski objekti	20 godina
Motorna vozila	2 godine
Oprema za telekomunikacije	2 godine
Uredski namještaj i oprema	4- 5 godina
Ostala oprema	2 – 5 godina

Zemljište se ne amortizira jer se smatra da ima neograničeni vijek trajanja.

## 2.6 Najmovi

Najam opreme na temelju kojeg se na Grupu u većem dijelu ne prenose svi rizici i nagrade povezani s vlasništvom klasificira se kao poslovni najam. Plaćanje najma prema poslovnom najmu priznaje se kao rashod u računu dobiti i gubitka na ravnomjernoj osnovi tijekom razdoblja najma.

## 2.7 Zalihe

Zalihe se iskazuju po trošku nabave ili neto očekivanoj prodajnoj vrijednosti, ovisno o tome koja je niža. Trošak nabave sadrži sve troškove vezane za nabavu robe i izračunava se na temelju prosječnih nabavnih cijena. Neto očekivana prodajna vrijednost predstavlja procijenjenu prodajnu vrijednost zaliha umanjenu za troškove prodaje.

## 2.8 Potraživanja od kupaca

Potraživanja od kupaca iskazuju se po nominalnoj vrijednosti umanjenoj za obavljena rezerviranja za sumnjiva i nenaplativa potraživanja. Učinjena su rezerviranja na temelju procjene nenaplaćenih potraživanja na kraju godine. Rezerviranja za sporna potraživanja iskazuju se u godini u kojoj su identificirana.

## 2.9 Novac i novčani ekvivalenti

Novac i novčani ekvivalenti iskazani u izvještaju o novčanom toku obuhvaćaju gotovinu i stanja na računima u bankama, te visoko likvidna ulaganja (kratkoročni depoziti i mjenice) s beznačajnim rizikom promjene vrijednosti i rokovima naplate do tri mjeseca.

## 2.10 Posudbe

Posudbe se početno priznaju po primljenom iznosu. U budućim razdobljima, posudbe se iskazuju po amortiziranom trošku primjenom metode stvarnog prinosa; sve razlike između primitaka (umanjeno za troškove transakcije) i otkupne vrijednosti priznaju se u računu dobiti i gubitka tijekom trajanja posudbe.

## 2.11 Rezerviranja

Rezerviranja se priznaju ako Društvo trenutno ima pravnu ili izvedenu obvezu kao posljedicu događaja iz prošlog razdoblja i ako je vjerojatno da će biti potreban odljev resursa radi podmirivanja obveze, te ako se može pouzdano procijeniti iznos obveze. U slučaju kada Društvo očekuje nadoknadu rezerviranja, takve se nadoknade priznaju kao zasebna imovinska stavka, no tek kada takva nadoknada postane doista izvjesna.

Rezerviranja za restrukturiranje uključuju uglavnom plaćanje otpremnina zaposlenicima i priznaju se u razdoblju u kojem Društvo preuzme zakonsku ili izvedenu obvezu plaćanja. Otpremnine zaposlenicima se priznaju samo nakon što je ili postignut sporazum s odgovarajućim predstavnicima zaposlenika kojim se utvrđuju uvjeti za određivanje viška zaposlenika te broj zaposlenika na koji se to odnosi ili nakon što su pojedini zaposlenici obaviješteni o određenim uvjetima.

Rezerviranja za bonuse zaposlenika priznaju se kada Društvo ima formalni plan prema kojem se mogu izračunati iznosi bonusa. Rezerviranja za bonuse iskazuju se u procijenjenim iznosima u kojima se očekuje njihova isplata u razdoblju od 12 mjeseci.

## 2.12 Porez na dobit

Porez na dobit obračunava se na temelju iskazanih prihoda i rashoda prema zakonima i propisima Republike Hrvatske, u kojoj je registrirano Društvo.

Porez na dobit za Društvo i podružnice u Hrvatskoj obračunava se po stopi od 20% (2002.:20%) na oporezivu dobit u skladu sa zakonom. Oporezivu osnovicu predstavlja dobit uvećana za stavke koje uvećavaju poreznu osnovicu i umanjena za stavke koje ju smanjuju.

## 2.13 Priznavanje prihoda

Prihodi od prodaje proizvoda, robe ili usluge smatraju se prihodom u trenutku obavljane isporuke proizvoda, robe ili pružanja usluge, odnosno kada se značajni rizici i koristi od vlasništva prenesu na kupca. Prihodi su iskazani u neto iznosima umanjeni za poreze i odobrene diskonte i rabate.

Prihodi od kamata se priznaju u razdoblju kada su nastali, osim ako je naplativost dvojbena.

## 2.14 Upravljanje rizicima

### (1) Faktori financijskog rizika

Poslovne aktivnosti Društva izložene su različitim vrstama financijskih rizika uključujući efekte promjena tržišnih cijena, promjena tečajeva inozemnih valuta i kamatnih stopa. Društvo nije koristilo derivatne financijske instrumente da bi se aktivnije štitilo od financijskih rizika. Društvo umanjuje navedene rizike kroz fleksibilnu politiku cijena robe koju prodaje.

### (2) Rizik promjene tečajeva inozemnih valuta

Dugoročne obveze Društva vezane su uz tečajeve inozemnih valuta, prvenstveno uz EUR. Društvo ostvaruje pretežni dio prihoda na domaćem tržištu (u hrvatskim kunama). Društvo nije poduzelo značajnije mjere zaštite od izloženosti riziku promjena tečajeva inozemnih valuta.

### (3) Kreditni rizici

Kratkotrajna imovina Društva koja može dovesti do kreditnog rizika sastoji se uglavnom od novčanih sredstava, potraživanja od kupaca i ostalih potraživanja. Kreditni rizik za potraživanja od kupaca nije naglašen zbog disperzije na vrlo veliki broj kupaca, pojedinačno malih stanja, te strogih mjera naplate i isporuke od strane Društva. Dio potraživanja društvo osigurava instrumentima osiguranja dužnika.

### (4) Kamatni rizik

Kamatne stope na primljene kredite pretežno su ugovorene kao nepromjenjive. Društvo ne poduzima mjere zaštite od izloženosti kamatnom riziku.

### (5) Fer vrijednosti

Iskazana vrijednost novca, ulaganja u udjele, potraživanja od kupaca, obveza prema dobavljačima, ostalih potraživanja, ostalih obveza, te kratkoročnih i dugoročnih primljenih kredita približno odgovara njihovim fer vrijednostima.

## 2.15 Reklasifikacija

Određene stavke iz Bilance i Računa dobiti i gubitka za 2002. godinu reklasificirane su zbog usporedivosti s ovogodišnjim prikazom koji je sukladan s Međunarodnim standardom financijskog izvještavanja 1 – Prezentiranje financijskih izvještaja.

### BILJEŠKA 3 – PRIHODI OD PRODAJE

(u tisućama kuna)

	<u>2003.</u>	<u>2002.</u>
Prihod od prodaje u zemlji	603.110	550.017
Prihod od prodaje povezanim poduzećima (bilješka 26)	<u>4.141</u>	<u>7.577</u>
	<u>607.251</u>	<u>557.594</u>

BILJEŠKA 4 – OSTALI PRIHODI

(u tisućama kuna)

	<u>2003.</u>	<u>2002.</u>
Prihodi od prodaje imovine	1.123	1.599
Prihodi od usluga (bilješka 26)	2.954	2.937
Prihodi od najma	1.600	587
Ostalo	<u>1.528</u>	<u>2.142</u>
	<u>7.205</u>	<u>7.265</u>

BILJEŠKA 5 – NABAVNA VRIJEDNOST PRODANE ROBE

(u tisućama kuna)

	<u>2003.</u>	<u>2002.</u>
Nabavna vrijednost prodane robe (bilješka 26)	507.496	453.446
Utrošeni materijal	2.145	1.400
Potrošena energija	<u>3.721</u>	<u>3.520</u>
	<u>513.362</u>	<u>458.366</u>

BILJEŠKA 6 – TROŠKOVI OSOBLJA

(u tisućama kuna)

	<u>2003.</u>	<u>2002.</u>
Bruto plaće zaposlenih	30.679	21.934
Naknade za prijevoz	4.201	3.692
Terenski dodatak	2.174	1.872
Naknade za službeni put	1.467	2.463
Ostale naknade zaposlenima	<u>1.908</u>	<u>2.642</u>
	<u>40.429</u>	<u>32.603</u>

Na dan 31. prosinca 2003. godine Društvo ima 444 zaposlenih (2002: 349).



BILJEŠKA 7 – OSTALI TROŠKOVI POSLOVANJA

	<u>2003.</u>	<u>2002.</u>
	<i>(u tisućama kuna)</i>	
Reprezentacija	1.474	1.155
Usluge održavanja imovine	5.316	8.167
Prijevozne usluge	5.388	5.175
Zakupnine	5.809	2.365
Usluge ino-posredovanja	8.150	9.711
Porezi i doprinosi koji ne ovise o rezultatu	1.336	1.176
Osiguranje	1.973	1.676
Bankarski troškovi	1.306	1.278
Otpis zaliha	829	3.119
Trošak sponzorstava, donacija i uzoraka	1.940	2.102
Ostalo	5.102	9.058
	<u>38.623</u>	<u>44.982</u>

BILJEŠKA 8 – NETO PRIHODI OD FINANCIRANJA

	<u>2003.</u>	<u>2002.</u>
	<i>(u tisućama kuna)</i>	
Prihodi od kamata	1.146	625
Pozitivne tečajne razlike	1.007	2.062
Prihodi od ulaganja (bilješka 26)	6.970	6.012
Financijski prihodi	<u>9.123</u>	<u>8.699</u>
Rashodi kamata	(3.787)	(5.789)
Kamate povezanim poduzećima (bilješka 26)	(1.061)	-
Negativne tečajne razlike	(1.920)	(1.884)
Rashodi od ulaganja	<u>(86)</u>	<u>(74)</u>
Financijski rashodi	<u>(6.854)</u>	<u>(7.747)</u>
	<u>2.269</u>	<u>952</u>

BILJEŠKA 9 – POREZ NA DOBIT

	<u>2003.</u>	<u>2002.</u>
	<i>(u tisućama kuna)</i>	
Dobit prije oporezivanja	17.954	19.953
Neto umanj enje dobiti	<u>(4.166)</u>	<u>(4.420)</u>
Ostvarena porezna dobit	13.788	15.533
Porezna stopa	20%	20%
Obračunati porez na dobit	2.758	3.106
Uplaćene akontacije poreza na dobit	<u>(2.916)</u>	<u>(2.216)</u>
Potraživanje za pretplaćenu poreza na dobit	<u>158</u>	<u>890</u>
Primijenjena porezna stopa	15,37%	15,57%

Do sada porezna uprava nije izvršila reviziju prijave poreza na dobiti Društva. U skladu s lokalnim propisima, porezna uprava može u bilo koje doba pregledati knjige i evidencije Društva u razdoblju od 3 godina nakon isteka godine u kojoj je porezna obveza iskazana, te može uvesti dodatne porezne obaveze i kazne. Uprava Društva nije upoznata sa okolnostima koje bi mogle dovesti do potencijalnih značajnih obveza u tom pogledu.

BILJEŠKA 10 – NEKRETNINE, POSTROJENJA I OPREMA

<i>(svi iznosi izraženi su u tisućama kuna)</i>	Zemljište	Građevinski objekti	Vozila	Oprema	Ukupno
Za godinu završenu					
31. prosinca 2002.					
Početna neto knjigovodstvena vrijednost	5.952	36.387	5.031	5.046	52.416
Povećanje	-	-	468	1.906	2.374
Prodaja i rashodovanja	-	-	-	(294)	(294)
Amortizacija	-	(2.125)	(4.054)	(3.728)	(9.907)
Zaključno neto knjigovodstveno stanje	5.952	34.363	1.445	2.930	44.589
Stanje 31. prosinca 2002.					
Nabavna vrijednost	5.952	42.506	17.377	16.833	82.668
Akumulirana amortizacija	-	(8.244)	(15.932)	(13.903)	(38.079)
Neto knjigovodstvena vrijednost	5.952	34.262	1.445	2.930	44.589
Za godinu završenu 31. prosinca 2003.					
Početna neto knjigovodstvena vrijednost	5.952	34.262	1.445	2.930	44.589
Povećanje	-	3.867	2.657	3.800	10.324
Prodaja i rashodovanja	-	-	(27)	-	(27)
Amortizacija	-	(2.125)	(1.863)	(2.369)	(6.357)
Zaključno neto knjigovodstveno stanje	5.952	36.004	2.212	4.361	48.529
Stanje 31. prosinca 2003.					
Nabavna vrijednost	5.952	46.373	16.871	20.586	89.782
Akumulirana amortizacija	-	(10.369)	(14.659)	(16.225)	(41.253)
Neto knjigovodstvena vrijednost	5.952	36.004	2.212	4.361	48.529

Kao sredstvo osiguranja otplate kredita, založena je dugotrajna materijalna imovina čija neto knjigovodstvena vrijednost na dan 31. prosinca 2003. godine iznosi 41.992 tisuća kuna (2002.: 41.659 tisuća kuna) (bilješka 20).

BILJEŠKA 11 – ULAGANJA U POVEZANA PODUZEĆA

	Udjel u %	<u>2003.</u>	<u>2002.</u>
		<i>(u tisućama kuna)</i>	
Cedevita d.o.o.	51%	-	11.010
Cape Logistika d.o.o.	100%	510	510
Atlantic Beograd d.o.o.	100%	116	158
Maximus Grocer d.o.o.	20%	80	80
		<u>706</u>	<u>11.758</u>

U toku 2003. godine dosadašnji vlasnik Atlantic Trade d.o.o. prenio svoj cjelokupni vlasnički udio u Cedeviti d.o.o. na Atlantic Grupu d.o.o., Zagreb

BILJEŠKA 12 – DUGOROČNA POTRAŽIVANJA

	<u>2003.</u>	<u>2002.</u>
	<i>(u tisućama kuna)</i>	
Dani depoziti	2.757	1.607
Krediti zaposlenima (bilješka 26)	391	488
Dani krediti podružnicama (bilješka 26)	994	-
Tekuće dospijeće kredita zaposlenima	(38)	(149)
Dospjeli dio dugoročnog potraživanja	(240)	-
	<u>3.864</u>	<u>1.946</u>

BILJEŠKA 13 – ZALIHE

	<u>2003.</u>	<u>2002.</u>
	<i>(u tisućama kuna)</i>	
Trgovačka roba	62.209	57.294
Uredski materijal	170	63
	<u>62.379</u>	<u>57.357</u>

Na 31. prosinca 2003. godine zalihe trgovačke robe u iznosu od 44.184 tisuća kuna (2002: 43.002 tisuća kuna) založene su kao osiguranje povrata kredita (bilješka 20).

BILJEŠKA 14 – POTRAŽIVANJA OD PRODAJE

(u tisućama kuna)

	<u>2003.</u>	<u>2002.</u>
Potraživanja od kupaca uz zemlji	94.289	102.900
Ispravak vrijednosti – potraživanja od kupaca	<u>(8.397)</u>	<u>(10.283)</u>
	85.892	92.617
Potraživanja od povezanih poduzeća (bilješka 26)	<u>2.732</u>	<u>2.171</u>
	<u>88.624</u>	<u>94.788</u>

BILJEŠKA 15 – OSTALA KRATKOROČNA POTRAŽIVANJA

(u tisućama kuna)

	<u>2003.</u>	<u>2002.</u>
Predujmovi	239	1.023
Potraživanja za usluge prodaje	2.139	4.350
Potraživanja od državnih institucija	3.375	1.461
Ostala potraživanja	<u>1.178</u>	<u>550</u>
	<u>6.931</u>	<u>7.384</u>

BILJEŠKA 16 – KRATKOROČNI KREDITI

(u tisućama kuna)

	<u>2003.</u>	<u>2002.</u>
Dani krediti vlasnicima (bilješka 26)	4.924	2.802
Dani krediti povezanim društvima (bilješka 26)	1.291	2.935
Ostali krediti dani u zemlji	1.373	735
Tekuće dospjeće kredita zaposlenih (bilješka 26)	38	149
Dospjeli dio dugoročnog potraživanja (bilješka 26)	<u>240</u>	<u>-</u>
	<u>7.866</u>	<u>6.639</u>

## BILJEŠKA 17 – NOVAC I NOVČANI EKVIVALENTI

	<u>2003.</u>	<u>2002.</u>
	<i>(u tisućama kuna)</i>	
Kunski račun i gotovina u blagajni	2.095	1.794
Devizni račun	57	62
Mjenice	<u>37.937</u>	<u>8.237</u>
	<u>40.089</u>	<u>10.093</u>

## BILJEŠKA 18 – KAPITAL I REZERVE

U 2003. godini donesena je odluka po podjeli udijela ostvarene kumulirane dobiti Društva vlasniku Atlantic Grupi u iznosu od 11.010 tisuća kuna. Iskazana obveza za isplatu dobiti kompenzirana je s prijenosom ulaganja podružnice Cedevita iz Društva u Atlantic Grupu d.o.o. (bilješka 11) u istom iznosu.

## BILJEŠKA 19 - REZERVIRANJA

U 2003. godini obavljena je nagodba s Trgosirovinom d.o.o., Sinj u svezi sudskog spora koji se vodi od 1995. godine za iznos od 1.700 tisuća kuna, a ostatak neiskorištenog iznosa rezerviranja je iskazan kao smanjenje ostalih troškova poslovanja..

## BILJEŠKA 20 – DUGOROČNI DUG

<i>(u tisućama kuna)</i>	<u>Prosječne kamate</u>	<u>2003.</u>	<u>2002.</u>
Raiffeisenbank Austria d.d., Zagreb	7,0%	-	2.283
Erste & Steiermärkische bank, Zagreb /i/	Euribor +3,3%	12.421	14.924
Hypo - Leasing Kroatien, Zagreb /ii/	9,1%	3.930	5.692
Ostali krediti	9,1%-10,0%	44	1.905
Tekuće dospjeće dugoročnog duga		<u>(4.761)</u>	<u>(8.397)</u>
		<u>11.634</u>	<u>16.407</u>

/i/ Krediti dospjevaju sredinom 2008. godine. Kao osiguranje kredita založene su nekretnine i zalihe u distributivnim centrima (bilješka 10 i 13). Za primljeni kredit Društvo se obvezalo pridržavati određenih financijskih pokazatelja.

/ii/ Sastoji se od 41 ugovora o kreditu za nabavu dostavnih i osobnih vozila, na rok otplate od 5 godina. Osiguranje je založno pravo na svim automobilima koji su predmet kreditiranja.

Dinamika otplate dugoročnih kredita je kako slijedi:

BILJEŠKA 21 – OBVEZE IZ POSLOVANJA

(u tisućama kuna)

	2003.	2002.
2003. godina	-	8.397
2004. godina	4.761	4.780
2005. godina	4.064	4.112
2006. godina	3.370	3.335
2007. godina	2.820	2.797
2008. godina i kasnije	1.380	1.383
Ukupno dugoročni dug	16.395	24.804
Tekuće dospijeće dugoročnog duga	(4.761)	(8.397)
	11.634	16.407
	2003.	2002.

(u tisućama kuna)

Obveze prema dobavljačima- domaći	61.701	39.963
Obveze prema dobavljačima- inozemni	25.233	29.757
Obveze prema povezanim poduzećima (bilješka 26)	64.942	45.851
	151.876	115.571

BILJEŠKA 22 – OSTALE OBVEZE

	2003.	2002.
	2003.	2002.
	(u tisućama kuna)	
Obveze za neto plaće zaposlenima	1.888	1.305
Obveze za ostale poreze i doprinose	3.099	4.376
Ostale tekuće obveze	663	520
	5.650	6.201

BILJEŠKA 23 – OBVEZE PO KRATKOROČNIM KREDITIMA

	Prosječna kamatna stopa	2003.	2002.
		<u>          </u>	<u>          </u>
		<i>(u tisućama kuna)</i>	
Erste & Steiermarkische bank		-	12.323
Raiffeisen bank		-	26.870
Neva d.o.o., Zagreb (bilješka 26)	6%	1.000	-
Cedevita d.o.o. (bilješka 26)	6%	11.750	-
Atlantic Grupa (bilješka 26)	6%	<u>27.174</u>	<u>          </u>
		<u>39.924</u>	<u>39.193</u>

BILJEŠKA 24 – PREUZETE OBAVEZE

Društvo je ugovorilo plaćanje obveza po operativnom najmu za korištenje vozila kako slijedi:

	2003.	2002.
	<u>          </u>	<u>          </u>
	<i>(u tisućama kuna)</i>	
Do jedne godine	-	-
Od jedne do pet godina	2.365	484
Preko pet godina	<u>          </u>	<u>          </u>
	<u>2.365</u>	<u>484</u>



BILJEŠKA 25 – NOVAC GENERIRAN POSLOVANJEM

	<u>Bilješka</u>	<u>2003.</u>	<u>2002.</u>
		<i>(u tisućama kuna)</i>	
Neto dobit		15.196	16.847
Usklađenja:			
Porez na dobit	9	2.758	3.106
Amortizacija	10	6.357	9.907
Ispravak vrijednosti kratkotrajne imovine	13,14	243	3.747
Negativne tečajne razlike po dugoročnom dugu	8	42	(64)
Gubitak /(Dobit) od prodaje nekretnina i opreme	10	27	(1.308)
Ukidanje rezerviranja	19	(6.208)	-
Promjene u radnom kapitalu:			
(Povećanje) zaliha	13	(5.851)	(9.806)
Smanjenje /(povećanje) potraživanja od kupaca	14	6.830	(18.377)
Smanjenje /(povećanje) ostalih potraživanja	15	611	(2.689)
Povećanje obveza iz poslovanja	21	36.305	17.162
(Smanjenje)/ povećanje ostalih obveza	22	(551)	3.410
Novac generiran poslovanjem		55.759	21.935

## BILJEŠKA 26 – ODNOSI S POVEZANIM STRANKAMA

Društvo ostvaruje transakcije s povezanim strankama. Povezane stranke su: Atlantic Grupa d.o.o. Zagreb, Cedevita d.o.o. Zagreb, Montana Plus d.o.o. Zagreb, Cape Logistika d.o.o. Zagreb, Maximus Grocer d.o.o. Zagreb, Kuća d.o.o. Zagreb i Svalbard d.o.o. Zagreb. Pretežni dio transakcija ostvaruje se s podružnicom Cedevita, čije proizvode Društvo distribuira. Ostale transakcije odnose se na gore navedene povezane stranke, vlasnike i zaposlenike Društva.

Poslovne transakcije s povezanim strankama koje se odnose na stanja u Bilanci na dan 31. prosinca 2003. godine i 2002. godine i stavke računa dobiti i gubitka za godine koje su tada završile iskazane su kako slijedi:

<i>(svi iznosi izraženi su u tisućama kuna)</i>	<u>Bilješka</u>	<u>2003.</u>	<u>2002.</u>
<b>POTRAŽIVANJA</b>			
Dugoročna potraživanja			
Zaposleni		113	339
Atlantic Beograd		994	-
Ukupno	12	1.107	339
Potraživanja od prodaje			
Atlantic Grupa d.o.o.		8	-
Neva d.o.o.		530	-
Cedevita d.o.o.		1.632	1.225
Montana Plus		414	654
Maximus Grocer		69	175
Kuća		79	117
Ostala potraživanja od zaposlenih		840	261
Ukupno	14	3.572	2.432
Dani kratkoročni krediti			
Vlasnici		4.924	2.802
Indupap		-	1.124
Svalbard		-	1.300
Kuća		338	308
Atlantic Grupa		8	103
Montana Plus		932	100
Dan – Mrak		13	-
Tekuće dospjeće danih kredita zaposlenima		38	149
Dospjeli dio danih kredita zaposlenima		240	-
Ukupno	16	6.493	5.886
Ukupno potraživanja		11.172	8.657

(svi iznosi izraženi su u tisućama kuna)

	<u>Bilješka</u>	<u>2003.</u>	<u>2002.</u>
Zaliha trgovačke robe			
Cedevita d.o.o.		15.773	8.675
Neva d.o.o.		5.908	-
Ukupno	13	<u>21.681</u>	<u>8.675</u>
OBVEZE			
Obveze iz poslovanja			
Cedevita d.o.o.		43.402	45.178
Neva d.o.o.		20.662	-
Atlantic Grupa d.o.o.		287	-
Maximus Grocer		80	211
Indupap.		151	102
Cape Logistika		360	360
Ukupno	21	<u>64.942</u>	<u>45.851</u>
Obveze po kratkoročnim kreditima			
Cedevite d.o.o.		11.750	-
Neve d.o.o.		1.000	-
Atlantic Grupa d.o.o.		27.174	-
Ukupno	23	<u>39.924</u>	<u>-</u>
PRIHODI			
Prihodi od prodaje			
Cedevita d.o.o.		4.109	7.577
Neva d.o.o.		32	-
Ukupno	3	<u>4.141</u>	<u>7.577</u>
Ostali prihodi			
Cedevita d.o.o.		3.088	-
Neva d.o.o.		1.202	-
Ataco		588	-
Montana Plus		219	-
Maximus Grocer		196	-
Atlantic Beograd		47	-
Atlantic Grupa d.o.o.		17	-
Ukupno	4	<u>5.357</u>	<u>-</u>

<i>(svi iznosi izraženi su u tisućama kuna)</i>	Bilješka	<u>2003.</u>	<u>2002.</u>
Financijski prihodi			
Svalbard d.o.o.		19	-
Atlantic Beograd		6	
Atlantic Grupa d.o.o.		339	-
Cedevita d.o.o.		<u>6.800</u>	<u>6.000</u>
Ukupno	8	<u>7.164</u>	<u>-</u>
Ukupni prihodi		<u>16.662</u>	<u>-</u>
RASHODI			
Nabavna vrijednost prodane robe			
Cedevita d.d.		104.832	-
Neva		<u>33.086</u>	<u>-</u>
Ukupno	5	<u>137.918</u>	<u>-</u>
Financijski rashodi			
Atlantic grupa d.o.o.		906	-
Neva d.o.o.		24	-
Cedevita d.d.		<u>130</u>	<u>-</u>
Ukupno	8	<u>1.060</u>	<u>-</u>
Ostali rashodi			
Cedevita d.o.o.		50	-
Neva d.o.o.		5.625	-
Atlantic Grupa d.o.o.		<u>112</u>	<u>-</u>
		5.787	-
Ukupni rashodi		<u>144.877</u>	<u>-</u>

**17.3.4 Cedevisa d.o.o.**

CEDEVITA d.o.o., Zagreb

FINANCIJSKI IZVJEŠTAJI  
31. PROSINCA 2003.

IZVJEŠĆE REVIZORA VLASNIKU

CEDEVITE d.o.o., Zagreb

Obavili smo reviziju pridružene bilance Cedevida d.o.o. ( Društvo) na 31. prosinca 2003. godine, pripadajućeg računa dobiti i gubitka te izvještaja o novčanom toku za godinu koja je tada završila. Za ove financijske izvještaje prikazane od stranice 2 do 20 odgovorna je Uprava Društva. Naša je odgovornost izraziti mišljenje o tim financijskim izvještajima temeljem naše revizije.

Reviziju smo obavili sukladno Međunarodnim revizijskim standardima. Ovi standardi zahtijevaju planiranje i provođenje revizije kako bi se s razumnom mjerom sigurnosti utvrdilo da su financijska izvješća bez materijalno značajnih grešaka. Revizija uključuje ispitivanja, na bazi testiranja evidencija koje potkrepljuju iznose i bilješke uz financijske izvještaje. Revizija također uključuje i ocjenu značajnih procjena i prosudbi Uprave, kao i ocjenu ukupnog prikaza financijskih izvještaja. Uvjereni smo da obavljena revizija daje razumnu osnovu za izražavanje našeg mišljenja.

Prema našem mišljenju, financijski izvještaji prikazuju realno i objektivno, u svim materijalnim aspektima financijsko stanje Društva na 31. prosinca 2003. godine, rezultate poslovanja i promjene u novčanom toku za godinu koja je tada završila i u skladu su s Međunarodnim standardima financijskog izvještavanja.

*PricewaterhouseCoopers d.o.o.*

PricewaterhouseCoopers d.o.o.

Zagreb, 31. ožujak 2004.

**RAČUN DOBITI I GUBITKA ZA GODINU KOJA JE ZAVRŠILA 31.12.2003.**

<i>(svi iznosi izraženi su u tisućama kuna)</i>	<u>Bilješka</u>	<u>2003.</u>	<u>2002.</u>
Prihodi od prodaje	3	167.714	161.400
Ostali poslovni prihodi		<u>1.332</u>	<u>4.034</u>
Poslovni prihodi		<u>169.046</u>	<u>165.434</u>
Troškovi sirovina, materijala		(58.173)	(60.560)
Troškovi osoblja	4	(38.032)	(36.692)
Amortizacija	8, 9	(11.246)	(10.103)
Ostali troškovi	5	<u>(39.217)</u>	<u>(37.019)</u>
Poslovni rashodi		<u>(146.668)</u>	<u>(144.374)</u>
Dobit iz redovnog poslovanja		22.378	21.060
Neto prihodi rashodi	6	<u>(5.973)</u>	<u>(4.701)</u>
Dobit prije poreza		<u>16.405</u>	<u>16.359</u>
Porez na dobit	7	<u>(3.755)</u>	<u>(4.148)</u>
Neto dobit		<u>12.650</u>	<u>12.211</u>

Financijska izvješća prikazana na slijedećim stranicama odobrila je Uprava Društva u Zagrebu 31.ožujaka 2004. godine.

Direktor

Ivan Cerovečki

**BILANCA NA 31.12.2003.**

<i>(svi iznosi izraženi su u tisućama kuna)</i>	<u>Bilješka</u>	Na 31. prosinca	
		<u>2003.</u>	<u>2002.</u>
<b>IMOVINA</b>			
Dugotrajna imovina			
Nekretnine, postrojenja i oprema	8	71.849	71.770
Nematerijalna imovina	9	1.374	1.563
Ulaganje u podružnicu	10	291	68
		<u>73.514</u>	<u>73.401</u>
Kratkotrajna imovina			
Zalihe	11	19.992	18.542
Potraživanja od prodaje	12	58.106	60.292
Ostala kratkoročna potraživanja	13	1.794	4.756
Kratkoročni krediti	14	21.604	11.841
Novac i novčani ekvivalenti	15	6.081	16.739
		<u>107.577</u>	<u>112.170</u>
Ukupno imovina		<u>181.091</u>	<u>185.571</u>
<b>KAPITAL I OBVEZE</b>			
Kapital i rezerve			
Temeljni kapital	16	66.110	66.110
Rezerve	16	3	3
Zadržana dobit	16	19.484	17.317
		<u>85.597</u>	<u>83.430</u>
Dugoročni dug			
Dugoročni dug	17	45.117	59.081
		<u>45.117</u>	<u>59.081</u>
Kratkoročne obveze			
Obveze iz poslovanja	18	12.254	10.126
Ostale obveze	19	6.784	8.171
Obveze po kratkoročnim kreditima	20	15.750	-
Tekuće dospjeće dugoročnih kredita	17	15.589	24.763
		<u>50.377</u>	<u>43.060</u>
Ukupno kapital i obveze		<u>181.091</u>	<u>185.571</u>



**IZVJEŠTAJ O PROMJENAMA U VLASNIČKOJ GLAVNICI ZA GODINU KOJA JE ZAVRŠILA 31.12.2003.**

<i>(svi iznosi izraženi su u tisućama kuna)</i>	<u>Bilješka</u>	<u>Temeljni kapital</u>	<u>Rezerve</u>	<u>Zadržana dobit</u>	<u>Ukupno</u>
Stanje 1. siječnja 2002.		66.113	–	17.106	83.219
Prijenos		(3)	3	–	–
Isplata dividende	16	–	–	(12.000)	(12.000)
Dobit tekuće godine		–	–	12.211	12.211
Stanje 31. prosinca 2002.		<u>66.110</u>	<u>3</u>	<u>17.317</u>	<u>83.430</u>
Isplata dividende	16			(10.483)	(10.483)
Neto dobit tekuće godine		–	–	12.650	12.650
Stanje 31. prosinca 2003.		<u>66.110</u>	<u>3</u>	<u>19.484</u>	<u>85.597</u>

**IZVJEŠTAJ O NOVČANOM TOKU ZA GODINU KOJA JE ZAVRŠILA 31.12.2003.**

*(svi iznosi izraženi su u tisućama kuna)*

	<u>Bilješka</u>	<u>2003.</u>	<u>2002.</u>
Novčani tok iz poslovnih aktivnosti			
Novčani priliv generiran poslovanjem	21	39.111	33.345
Plaćena kamata	6	(4.276)	(4.154)
Plaćeni porez na dobit	7	(4.345)	(5.253)
		<u>30.490</u>	<u>23.938</u>
Novčani tok iz ulagačkih aktivnosti			
Nabava dugotrajne materijalne imovine	8	(11.063)	(7.369)
Nabava dugotrajne nematerijalne imovine	9	(224)	(1.672)
Povećanje ulaganja u povezana društva	10	(223)	(68)
Primici od prodaje udjela		-	9.547
Povrat kratkoročnih kredita	15	1.987	5.084
Dani kratkoročni krediti	14	(11.750)	-
Neto novac iz ulagačkih aktivnosti		<u>(21.273)</u>	<u>5.522</u>
Novčani tok iz financijskih aktivnosti			
Otplate dugoročnih kredita	17	(25.142)	(19.226)
Primljeni kratkoročni krediti	20	15.750	-
Isplata dividende	16	(10.483)	(12.000)
Neto novac iz financijske aktivnosti		<u>(19.875)</u>	<u>(31.226)</u>
Neto smanjenje novca i novčanih ekvivalenata		<u>(10.658)</u>	<u>(1.766)</u>
Promjene novca i novčanih ekvivalenata			
Na početku godine	15	16.739	18.505
Smanjenje		<u>(10.658)</u>	<u>(1.766)</u>
Na kraju godine	15	<u>6.081</u>	<u>16.739</u>

## BILJEŠKE UZ FINANCIJSKE IZVJEŠTAJE

### BILJEŠKA 1 – OPĆI PODACI

Cedevita d.o.o., Zagreb (Društvo) bavi se proizvodnjom i trgovinom prehrambenih proizvoda. Društvo je osnovano u Republici Hrvatskoj 8. prosinca 1999. godine i do srpnje 2001. godine poslovalo je u okviru Grupe Pliva, Zagreb. Od 2001. godine većinski vlasnik Društva je Atlantic Trade d.o.o., koji je u 2003. godini prenio pravo vlasništva na Atlantic Grupu d.o.o., Zagreb.

Društvo posjeduje podružnicu Cedevita d.o.o. u Ljubljana, Slovenija.

Sjedište Društva je u Zagrebu, Planinska bb.

### BILJEŠKA 2 – RAČUNOVODSTVENE POLITIKE

Osnovne računovodstvene politike usvojene za sastavljanje financijskih izvještaja navedene su niže u tekstu.

#### 2.1 Osnove sastavljanja

Financijski izvještaji Društva sastavljeni su sukladno Međunarodnim standardima financijskog izvještavanja (MSFI). Osnovne računovodstvene politike dosljedno se primjenjuju za sva razdoblja uključena u ovo izvješće, osim tamo gdje je drugačije naznačeno.

Financijski izvještaji Društva sastavljeni su primjenom metode povijesnog troška (trošak nabave) uz iznimku pojedine dugotrajne materijalne imovine i ulaganja namijenjenih prodaji koja su procijenjena po tržišnoj vrijednosti.

Sastavljanje financijskih izvještaja sukladno općim računovodstvenim načelima zahtijeva upotrebu procjena i pretpostavki koje utječu na imovinu i obveze u financijskim izvještajima, na bilješke o nepredviđenoj imovini i obvezama na sastavljanja financijskih izvještaja te na prihode i troškove u toku izvještajnog razdoblja. Iako se procjene baziraju na najboljim saznanjima menadžmenta o tekućim događajima i aktivnostima, stvarni rezultati se mogu razlikovati od tih procjena.

#### 2.2 Strana sredstva plaćanja

Transakcije iskazane u stranim sredstvima plaćanja prevode se u hrvatske kune tako da se iznosi u stranim sredstvima plaćanja preračunavaju po tečaju na dan transakcije. Tečajne razlike nastale zatvaranjem monetarnih stavki u stranoj valuti i iskazivanjem monetarnih stavki iskazanih u stranim valutama po srednjem tečaju Hrvatske Narodne Banke na datum bilance, priznaju se kao prihod ili rashod.

*Financijski izvještaji iskazani su u hrvatskim kunama (kn) što predstavlja izvještajnu valutu Društva.*

#### 2.3 Ulaganja u podružnice

Ulaganja u podružnice kojima Društvo posjeduje više od pola glasačkih prava ili na neki drugi način ima kontrolu nad poslovanjem iskazuju se po metodi troška ulaganja. Dobici od dividendi i udjela iskazuju se u računu dobiti i gubitka kada Društvo donese odluku o njihovom povlačenju.

Društvo ne priprema posebne konsolidirane financijske izvještaje jer konsolidirane financijske izvještaje priprema matica Atlantic Grupa.

## 2.4 Nematerijalna imovina

Izdaci nastali stjecanjem patenata, registracijskih file-ova i licenci kapitaliziraju se kao nematerijalna imovina i amortiziraju pravocrtnom metodom tijekom očekivanog vijeka upotrebe, ali ne duže od 5 godina.

## 2.5 Nekretnine, postrojenja i oprema

Sve stavke nekretnina, postrojenja i opreme koje su unesene u društvo dokapitalizacijom iskazane su po tadašnjoj procijenjenoj tržišnoj vrijednosti umanjenoj za tadašnju procijenjenu akumuliranu amortizaciju (koja je približna knjigovodstvenoj vrijednosti iskazanoj u matici prije izdvajanja). Imovina stečena nakon dokapitalizacije iskazana je po trošku nabave. Trošak nabave uključuje sve troškove neposredno povezane s dovođenjem sredstava u namjeravanu upotrebu.

Društvo obavlja redovite godišnje preglede na temelju eksternih i internih izvora informacija kako bi procijenilo nadoknadivi iznos dugotrajne materijalne imovine. U slučaju da je knjigovodstveni iznos ove imovine veći od procijenjenog nadoknativog iznosa razlika se otpisuje do nadoknativog iznosa.

Dobici i gubici nastali prodajom određuju se usporedbom prihoda s knjigovodstvenim iznosom, a uključuju se u dobit od poslovnih aktivnosti.

Amortizacija se obračunava tako da se procijenjena i nabavna vrijednost dugotrajne materijalne imovine, umanjena za njezinu procijenjenu rezidualnu vrijednost, otpisuje primjenom pravocrtne metode amortizacije tijekom očekivanog vijeka upotrebe.

Očekivani vijek uporabe je kako slijedi:

Građevinski objekti	10 – 40 godina
Strojevi i oprema	4 – 20 godina
Inventar	4 –10 godina
Kompjuterska oprema	4 godine

Zemljište i imovina u izgradnji se ne amortiziraju.

## 2.6 Zalihe

Zalihe se iskazuju po trošku nabave ili neto prodajnoj vrijednosti, ovisno o tome koja je niža. Trošak se izračunava temeljem prosječnih godišnjih nabavnih cijena. Trošak proizvodnje u toku i gotovih proizvoda uključuje materijal, trošak izravnog rada, te odgovarajući dio varijabilnih i fiksnih općih troškova, pri čemu se opći troškovi raspoređuju temeljem redovnog kapaciteta proizvodnje. Neto prodajna vrijednost predstavlja procjenu prodajne cijene tijekom redovitog poslovanja umanjenu za troškove dorade i troškove prodaje.

## 2.7 Potraživanja od kupaca

Potraživanja od kupaca iskazuju se po nominalnoj vrijednosti umanjenoj za obavljena rezerviranja za sumnjiva i nenaplativa potraživanja. Učinjena su rezerviranja na temelju procjene nenaplaćenih potraživanja na kraju godine. Rezerviranja za sporna potraživanja iskazuju se u godini u kojoj su identificirana.

## 2.8 Novac i novčani ekvivalenti

Novac i novčani ekvivalenti iskazani u izvještaju o novčanom toku obuhvaćaju gotovinu i stanja na računima u bankama, te visoko likvidna ulaganja (kratkoročni depoziti) s beznačajnim rizikom promjene vrijednosti i rokovima naplate do tri mjeseca.

## 2.9 Posudbe

Posudbe se početno priznaju po primljenom iznosu. U budućim razdobljima, posudbe se iskazuju po amortiziranom trošku primjenom metode stvarnog prinosa; sve razlike između primitaka (umanjeno za troškove transakcije) i otkupne vrijednosti priznaju se u računu dobiti i gubitka tijekom trajanja posudbe.

## 2.10 Rezerviranja

Rezerviranja se priznaju ako Društvo trenutno ima pravnu ili izvedenu obvezu kao posljedicu događaja iz prošlog razdoblja i ako je vjerojatno da će biti potreban odljev resursa radi podmirivanja obveze, te ako se može pouzdano procijeniti iznos obveze. U slučaju kada Društvo očekuje nadoknadu rezerviranja, takve se nadoknade priznaju kao zasebna imovinska stavka, no tek kada takva nadoknada postane doista izvjesna.

Rezerviranja za restrukturiranje uključuju uglavnom plaćanje otpremnina zaposlenicima i priznaju se u razdoblju u kojem Društvo preuzme zakonsku ili izvedenu obvezu plaćanja. Otpremnine zaposlenicima se priznaju samo nakon što je ili postignut sporazum s odgovarajućim predstavnicima zaposlenika kojim se utvrđuju uvjeti za određivanje viška zaposlenika te broj zaposlenika na koji se to odnosi ili nakon što su pojedini zaposlenici obaviješteni o određenim uvjetima.

Rezerviranja za bonuse zaposlenika priznaju se kada Društvo ima formalni plan prema kojem se mogu izračunati iznosi bonusa. Rezerviranja za bonuse iskazuju se u procijenjenim iznosima u kojima se očekuju njihova isplata u razdoblju od 12 mjeseci.

## 2.11 Porez na dobit

Porez na dobit obračunava se na temelju iskazanih prihoda prema zakonima i propisima Republike Hrvatske, u kojoj je registrirano Društvo.

Porez na dobit za Društvo i podružnice u Hrvatskoj obračunava se po stopi od 20% (2002.:20%) na oporezivu dobit u skladu sa zakonom. Oporezivu osnovicu predstavlja dobit uvećana za stavke koje uvećavaju poreznu osnovicu i umanjena za stavke koje ju smanjuju.

## 2.12 Priznavanje prihoda

Prihodi od prodaje proizvoda, robe ili usluge smatraju se prihodom u trenutku obavljane isporuke proizvoda, robe ili pružanja usluge, odnosno kada se značajni rizici i koristi od vlasništva prenesu na kupca. Prihodi su iskazani u neto iznosima, umanjeni za poreze i odobrene diskonte i rabate.

Prihodi od kamata se priznaju u razdoblju kada su nastali, osim ako je naplativost dvojbena.

## 2.13 Upravljanje rizicima

### (1) Faktori financijskog rizika

Poslovne aktivnosti Društva izložene su različitim vrstama financijskih rizika uključujući efekte promjena tržišnih cijena, promjena tečajeva inozemnih valuta i kamatnih stopa. Društvo nije koristilo derivatne financijske instrumente da bi se aktivnije štitilo od financijskih rizika.

### (2) Rizik promjene tečajeva inozemnih valuta

Dugoročne obveze Društva vezane su uz tečajeve inozemnih valuta, prvenstveno uz EUR. Društvo nije poduzelo značajnije mjere zaštite od izloženosti riziku promjena tečajeva inozemnih valuta.

### (3) Kreditni rizici

Kratkotrajna imovina Društva koja bi mogla dovesti do kreditnog rizika sastoji se uglavnom od novčanih sredstava, potraživanja od kupaca i ostalih potraživanja. Društvo nije poduzimalo značajnije mjere zaštite od kreditnog rizika, budući da se pretežni dio potraživanja odnosi na Atlantic Trade d.o.o. Zagreb, poduzeće koji se nalazi u Atlantic Grupi. Ostala potraživanja osigurana su standardnim instrumentima osiguranja naplate.

#### (4) Kamatni rizik

Kamatne stope na primljene kredite su ugovorene kao promjenjive. Društvo ne poduzima mjere zaštite od izloženosti kamatnom riziku.

#### (5) Fer vrijednosti

Iskazana vrijednost novca, ulaganja u udjele, potraživanja od kupaca, obveza prema dobavljačima, ostalih potraživanja, ostalih obveza, te kratkoročnih i dugoročnih primljenih kredita približno odgovara njihovim fer vrijednostima.

### 2.14 Reklasifikacija

Određene stavke iz Bilance i Računa dobiti i gubitka i Izvještaja o novčanom toku za 2002. godinu reklasificirane su zbog usporedivosti s ovogodišnjim prikazom koji je sukladan s Međunarodnim standardom financijskog izvještavanja 1 – Presentiranje financijskih izvještaja.

### BILJEŠKA 3 – PRIHODI OD PRODAJE

	<u>2003.</u>	<u>2002.</u>
	<i>(u tisućama kuna)</i>	
Prihod od prodaje povezanim poduzećima u zemlji (bilješka 22)	120.604	111.767
Prihod od prodaje u zemlji	21	4.658
Prihod od prodaje u inozemstvu	45.682	43.925
Prihod od prodaje povezanim poduzećima u inozemstvu (bilješka 22)	1.407	1.050
	<u>167.714</u>	<u>161.400</u>

### BILJEŠKA 4 – TROŠKOVI OSOBLJA

	<u>2003.</u>	<u>2002.</u>
	<i>(u tisućama kuna)</i>	
Bruto plaće zaposlenih	35.474	33.966
Naknade za prijevoz	1.470	1.670
Ostale naknade zaposlenim	1.088	1.056
	<u>38.032</u>	<u>36.692</u>

Na dan 31. prosinca 2003. godine Društvo ima 290 zaposlenih (2002: 289).

Obavljena su rezerviranja za planirane bonuse u 2002. godini u iznosu od 1.500 tisuća kuna (2001.: 2.480. tisuća kuna) koji su isplaćeni u travnju 2003. godine u iznosu od 2.032 tisuća kuna (2002.: 2.189 tisuća kuna).

BILJEŠKA 5 – OSTALI TROŠKOVI

	<u>2003.</u>	<u>2002.</u>
	<i>(u tisućama kuna)</i>	
Trošak reklame i propagande	12.374	13.165
Reprezentacija	3.371	2.171
Usluge održavanja imovine	2.866	3.681
Prijevozne usluge	2.794	2.620
Naknade nadzornom odboru	2.162	1.607
Usluge obrade podataka	1.783	1.749
Intelektualne usluge	1.868	2.460
PTT usluge	1.262	1.109
Porezi i doprinosi koji ne ovise o rezultatu	666	679
Rashodi imovine	736	844
Osiguranje	501	435
Bankarski troškovi	436	308
Neproizvodne usluge	720	622
Ostalo	7.678	5.569
	<u>39.217</u>	<u>37.019</u>

BILJEŠKA 6 – NETO FINANCIJSKI RASHODI

	<u>2003.</u>	<u>2002.</u>
	<i>(u tisućama kuna)</i>	
Prihodi od kamata	588	1.561
Pozitivne tečajne razlike	738	224
Financijski prihodi	<u>1.326</u>	<u>1.785</u>
Rashodi kamata	(2.801)	(3.088)
Kamate povezanim poduzećima (bilješka 22)	(2.367)	(2.313)
Negativne tečajne razlike	<u>(2.131)</u>	<u>(1.085)</u>
Financijski rashodi	<u>(7.299)</u>	<u>(6.486)</u>
	<u>(5.973)</u>	<u>(4.701)</u>

BILJEŠKA 7 – POREZ NA DOBIT

	<u>2003.</u>	<u>2002.</u>
	<i>(u tisućama kuna)</i>	
Dobit prije oporezivanja	16.405	16.359
Porezno nepriznati rashodi, neto	<u>2.371</u>	<u>4.381</u>
Ostvarena porezna dobit	18.776	20.740
Porezna stopa	20%	20%
Obračunati porez na dobit	3.755	4.148
Uplaćene akontacije poreza na dobit	<u>(4.345)</u>	<u>(5.253)</u>
Potraživanje za pretplaćenu poreza na dobit (bilješka 13)	<u>590</u>	<u>1.105</u>
Primijenjena porezna stopa	22,9%	25,4%

Do sada porezna uprava nije izvršila reviziju prijave poreza na dobiti Društva. U skladu s lokalnim propisima, porezna uprava može u bilo koje doba pregledati knjige i evidencije Društva u razdoblju od 3 godina nakon isteka godine u kojoj je porezna obveza iskazana, te može uvesti dodatne porezne obaveze i kazne. Uprava Društva nije upoznata sa okolnostima koje bi mogle dovesti do potencijalnih značajnih obveza u tom pogledu.



BILJEŠKA 8 – NEKRETNINE, POSTROJENJA I OPREMA

<i>(svi iznosi izraženi su u tisućama kuna)</i>	Zemljište	Građevinski objekti	Postrojenja i oprema	Materijalna imovina u izgradnji	Ukupno
Za godinu završenu 31. prosinca 2002.					
Početna neto knjigovodstvena vrijednost	3.056	26.916	42.061	2.439	74.472
Nabave	–	–	–	7.369	7.369
Prijenos	–	2.272	4.252	(6.524)	–
Prodaja i rashodovanja	–	–	(71)	–	(71)
Amortizacija	–	(2.262)	(7.738)	–	(10.000)
Zaključno neto knjigovodstveno stanje	3.056	26.926	38.504	3.284	71.770
Stanje 31. prosinca 2002.					
Nabavna ili revalorizirana vrijednost	3.056	61.964	146.122	3.284	214.426
Akumulirana amortizacija	–	(35.038)	(107.618)	–	(142.656)
Neto knjigovodstvena vrijednost	3.056	26.926	38.504	3.284	71.770
Za godinu završenu 31. prosinca 2003.					
Početna neto knjigovodstvena vrijednost	3.056	26.926	38.504	3.284	71.770
Povećanje /i/	–	–	–	11.063	11.063
Prijenos /i/	–	697	13.228	(13.925)	–
Prodaja i rashodovanja	–	–	(151)	–	(151)
Amortizacija	–	(2.272)	(8.561)	–	(10.833)
Zaključno neto knjigovodstveno stanje	3.056	25.351	43.020	422	71.849
Stanje 31. prosinca 2003.					
Nabavna ili revalorizirana vrijednost	3.056	62.661	158.932	422	225.071
Akumulirana amortizacija	–	(37.310)	(115.912)	–	(153.222)
Neto knjigovodstvena vrijednost	3.056	25.351	43.020	422	71.849

/i/ U toku 2003. godine kompletirana je nabavka te je aktivirana linija za pakiranje instant pića u iznosu od 9.612 tisuće kuna.

Kao sredstvo osiguranja otplate kredita, založena je dugotrajna materijalna imovina čija neto knjigovodstvena vrijednost na dan 31. prosinca 2003. godine iznosi 54.455 tisuća kuna (2002.: 54.335 tisuća kuna).

BILJEŠKA 9 – NEMATERIJALNA IMOVINA

	<u>2003.</u>	<u>2002.</u>
	<i>(u tisućama kuna)</i>	
Početna neto knjigovodstvena vrijednost	1.563	–
Povećanje	224	1.672
Amortizacija	<u>(413)</u>	<u>(109)</u>
Zaključno neto knjigovodstveno stanje	<u>1.374</u>	<u>1.563</u>
Nabavna vrijednost	1.896	1.672
Akumulirana amortizacija	<u>(522)</u>	<u>(109)</u>
Neto knjigovodstvena vrijednost	<u>1.374</u>	<u>1.563</u>

BILJEŠKA 10 – ULAGANJE U PODRUŽNICU

	<u>2003.</u>	<u>2002.</u>
	<i>(u tisućama kuna)</i>	
Početna neto knjigovodstvena vrijednost	68	–
Povećanje ulaganja	<u>223</u>	<u>68</u>
	<u>291</u>	<u>68</u>

Krajem 2002. godine Društvo je osnovalo podružnicu Cedevita d.o.o., Ljubljana (Slovenija), koja je počela poslovati 1. siječnja 2003. godine.

U siječnju 2003. godine obavljena je dokapitalizacija podružnice u iznosu od SIT 6.900 tisuća ili 223 tisuće kuna.

## BILJEŠKA 11 – ZALIHE

	<u>2003.</u>	<u>2002.</u>
	<i>(u tisućama kuna)</i>	
Sirovine i materijal	14.202	11.895
Proizvodnja u tijeku	91	242
Gotovi proizvodi	5.464	6.405
Trgovačka roba	235	-
	<u>19.992</u>	<u>18.542</u>

Zalihe sirovina, materijala i trgovačke robe su iskazane po trošku nabave, dok su zalihe proizvodnje u toku i zalihe gotovih proizvoda iskazane po ukupnim troškovima proizvodnje ovisno o stupnju gotovosti proizvoda.

## BILJEŠKA 12 – POTRAŽIVANJA OD PRODAJE

	<u>2003.</u>	<u>2002.</u>
	<i>(u tisućama kuna)</i>	
Potraživanja od kupaca uz zemlji	2.344	3.255
Potraživanja od kupaca u inozemstvu	14.443	14.224
Ispravak vrijednosti – potraživanja od kupaca	<u>(2.133)</u>	<u>(2.365)</u>
	14.654	15.114
Potraživanja od povezanih poduzeća (bilješka 22)	<u>43.452</u>	<u>45.178</u>
	<u>58.106</u>	<u>60.292</u>

## BILJEŠKA 13 – OSTALA KRATKOROČNA POTRAŽIVANJA

	<u>2003.</u>	<u>2002.</u>
	<i>(u tisućama kuna)</i>	
Potraživanje poreza na dobit (bilješka 20)	590	1.105
Potraživanja za obračunati PDV	666	255
Ostala potraživanja	538	3.396
	<u>1.794</u>	<u>4.756</u>

BILJEŠKA 14 – KRATKOROČNI KREDITI

	<u>2003.</u>	<u>2002.</u>
	<i>(u tisućama kuna)</i>	
Raiffeisenbank Austria	9.854	11.841
Atlantic Trade d.o.o., Zagreb (bilješka 22)	<u>11.750</u>	<u>-</u>
	<u>21.604</u>	<u>11.841</u>

Oročeni devizni depozit položen su kod Raiffeisenbank temeljem ugovora sklopljenog 6. srpnja 2001. godine kao depozit koji osigurava potraživanje Plive d.d. prema Društvu. Krajnji rok oročenja je vezan za konačnu otplatu duga čija zadnja rata dospijeva u svibnju 2004. godine, a depozit se ne smije smanjiti ispod iznosa EUR-a 1.288.675. Kamatna stopa je 3% godišnje.

U listopadu 2003. godine Društvo je odobrilo dva kratkoročna kredita Atlantic Trade d.o.o. u ukupnom iznosu od 11.750 tisuća kuna, uz godišnju kamatnu stopu od 6% i rokom povrata kredita od godinu dana.

BILJEŠKA 15 – NOVAC I NOVČANI EKIVALENTI

	<u>2003.</u>	<u>2002.</u>
	<i>(u tisućama kuna)</i>	
Kunski račun i gotovina u blagajni	1.538	1.206
Devizni račun	4.543	10.323
Oročeni devizni depozit kod Raiffeisenbank Austria	<u>-</u>	<u>5.210</u>
	<u>6.081</u>	<u>16.739</u>

Oročeni tromjesečni devizni depozit položen je kod Raiffeisenbank temeljem ugovora sklopljenog je 10. svibnja 2002. godine u iznosu od 700.000 EUR koji je automatski obnavlja. Ugovoreni rok oročenja bio je 8. kolovoza 2002. godine s mogućnošću automatskog obnavljanja na isti rok. Kamatna stopa je 3,35% godišnje (promjenjiva). U veljači 2003. godine depozit je iskorišten za isplatu udjela u dobiti.

BILJEŠKA 16 – KAPITAL I REZERVE

U veljači 2003. godini vlasnicima je isplaćena dividenda u iznosu od 10.483 tisuće kuna (2002.: 12.000 tisuća kuna).

U toku 2003. godine dosadašnji vlasnik Atlantic Trade d.o.o. prenio svoj vlasnički udio Društva na Atlantic Grupu d.o.o.. Pregled strukture vlasništva je kako slijedi:

- Atlantic Grupa d.o.o. iz Zagreba 51,0%,
- Grocer iz Luxemburga 12% i
- institucije DEG iz Njemačke 37,0%.

BILJEŠKA 17 – DUGOROČNI DUG

<i>(u tisućama kuna)</i>	Prosječne kamate	2003.	2002.
Pliva d.d., Zagreb /i/		9.854	28.772
Raiffeisenbank Austria d.d., Zagreb /ii/	6,5%	36.323	40.932
DEG, Njemačka (bilješka 22) /iii/	12,0%	14.529	14.140
		60.706	83.844

Svi navedeni dugoročni krediti ugovoreni su s Hopen d.o.o. u 2001. godini za financiranje kupnje Cedevite d.o.o., od tadašnjeg vlasnika Plive d.d.. Nakon provedene transakcije kupnje obavljeno je pripajanje Hopena d.o.o. kupljenom društvu i nastala je nova Cedevita d.o.o., koja je preuzela sve obveze po ugovorenim kreditima kako slijedi:

/i/ Beskamatni kredit od Pliva d.d., Zagreb u iznosu od EUR 7,732.050. Rok otplate je 3 godine u polugodišnjim anuitetima, svaki od 1,288.675 EUR. Zadnja rata dospijeva u svibnju 2004.godine. Osiguranje povrata je žig Cedevite.

/ii/ Kredit od Raiffeisenbank Austria u iznosu od EUR 5,500.000. Rok otplate je do 2008. godine u polugodišnjim anuitetima, a fiksna godišnja kamatna stopa iznosi 6,5%. Prva rata je dospjela 30. lipnja 2003. godine. Kredit je osiguran: udjelima u Atlantic Grupi i Grocer-a, korporativnim garancijama, blanco mjenicama i zadužnicama Atlantic Grupe, Grocer-a i Cedevite, pravom na blokadu računa novčanih sredstava Atlantic Grupi i Cedevite, te hipotekama na zemljište i građevinske objekte vlasnika Atlantic Trade i Cedevite.

/iii/ Kredit od Deutsche Investitions und Entwicklungsgesellschaft (DEG – Deutschland) u iznosu od EUR 1,900.000. Rok otplate je do 2008. godine u godišnjim anuitetima. Kamata dospijeva na naplatu u srpnju svake godine u visini 12% godišnje (redovna) počevši od 2001. godine, a predviđena je i dodatna promjenljiva kamata. Prva rata otplate glavnice dospijeva 15. srpnja 2005. godine. Osiguranje povrata je udjel Atlantic Grupe d.o.o. u Cedeviti d.o.o..

/iv/ Za primljene kredite pod /ii/ i /iii/ Društvo se obvezalo pridržavati određenih financijskih pokazatelja.

Dinamika otplate dugoročnih kredita je kako slijedi:

	2003.	2002.
	<i>(u tisućama kuna)</i>	
2003. godina	-	24.763
2004. godina	15.589	15.172
2005. godina	13.191	12.838
2006. godina	13.191	13.191
2007. godina	11.279	11.279
2008. godina i kasnije	7.456	6.601
Ukupno dugoročni dug	60.706	83.844
Tekuće dospijeće dugoročnog duga	(15.589)	(24.763)
	45.117	59.081

U toku 2003. godine otplaćena su dva anuiteta kredita Raiffeisenbank Austria (senior loan) u iznosu od EUR 750.000 ili 5.683 tisuće kuna, te dva anuitet kredita od Plive d.d. u iznosu od EUR 2.577.000 ili 19.459 tisuća kuna.

#### BILJEŠKA 18 – OBVEZE IZ POSLOVANJA

(u tisućama kuna)

	<u>2003.</u>	<u>2002.</u>
Obveze prema dobavljačima- domaći	8.430	7.046
Obveze prema dobavljačima- inozemni	1.899	1.338
Obveze prema povezanim poduzećima (bilješka 22)	1.721	1.225
Obveze za nefakturiranu robu	<u>204</u>	<u>517</u>
	<u>12.254</u>	<u>10.126</u>

#### BILJEŠKA 19 – OSTALE OBVEZE

	<u>2003.</u>	<u>2002.</u>
	<i>(u tisućama kuna)</i>	
Obveze za kamate	2.202	2.370
Obveze za neto plaće zaposlenima	1.429	1.356
Obveze za ostale poreze i doprinose	2.579	2.297
Rezerviranja za bonuse (bilješka 4)	-	1.500
Ostale tekuće obveze	<u>574</u>	<u>648</u>
	<u>6.784</u>	<u>8.171</u>

#### BILJEŠKA 20 – OBVEZE PO KRATKOROČNIM KREDITIMA

	<u>2003.</u>	<u>2002.</u>
	<i>(u tisućama kuna)</i>	
Erste&Steiermerckische bank	11.750	-
Neva d.o.o., Zagreb (bilješka 22)	<u>4.000</u>	<u>-</u>
	<u>15.750</u>	<u>-</u>

U listopadu 2003. godine dobiven je kredit od Erste&Steiermerkische bank za financiranje izvoza, uz promjenjivu kamatnu stopu od 4% godišnje i rok vraćanja do 31. kolovoza 2004.

Vraćanje kredita je osigurano: jednom zadužnicom, tri blanco mjenice, ugovorom o solidarnom jamstvu sklopljen između banke i solidarnih jamaca: Atlantic Trade d.o.o., Montana plus d.o.o. i Atlantic Grupe d.o.o.. Osim toga Atlantic Grupa se obvezala pridržavati određenih financijskih pokazatelja, koji su na 31. prosinca 2003. godine u cijelosti bili u suglasnosti sa zahtjevima iz ugovora o kreditima.

U studenom 2003. godine dobiven je nenamjenski kredit od Neve d.o.o., Zagreb uz fiksnu kamatnu stopu od 6% godišnje, na rok vraćanja od godinu dana.

#### BILJEŠKA 21 – NOVČANI PRILIV GENERIRAN POSLOVANJEM

	<u>Bilješka</u>	<u>2003.</u>	<u>2002.</u>
		<i>(u tisućama kuna)</i>	
Neto dobit		12.650	12.211
Obavljena usklađenja:			
Porez na dobit	7	3.755	4.148
Amortizacija	8,9	11.246	10.109
Nerealizirane negativne tečajne razlike po dugoročnom dugu	6	2.003	1.044
Rashodovanje nekretnina, postrojenja i opreme	8	(151)	(71)
Rashod od kamata		5.168	5.401
Promjene u radnom kapitalu:			
(Povećanje)/smanjenje zaliha		(1.450)	4.615
Smanjenje /(povećanje) potraživanja od kupaca		2.186	(5.432)
Smanjenje ostalih potraživanja		2.962	7.179
Povećanje (smanjenje) obveza iz poslovanja		2.128	(5.139)
(Smanjenje) ostalih obveza		<u>(1.386)</u>	<u>(720)</u>
Novčani priliv generiran poslovanjem		39.111	33.345

## BILJEŠKA 22 – ODNOSI S POVEZANIM STRANKAMA

Društvo ostvaruje značajne poslovne transakcije s Atlantic Trade d.o.o. i drugim podružnicama u Atlantic Grupi i DEG-om.

Poslovne transakcije s povezanim strankama koje se odnose na stanja u Bilanci na dan 31. prosinca 2003. godine i 2002. godine i stavke računa dobiti i gubitka za godine koje su tada završile iskazane su kako slijedi:

(svi iznosi izraženi su u tisućama kuna)

	<u>Bilješka</u>	<u>2003.</u>	<u>2002.</u>
<b>POTRAŽIVANJA</b>			
Potraživanja od prodaje			
Atlantic Trade d.o.o.		43.402	45.178
Atlantic Grupa d.o.o.		18	–
Neva d.o.o.		<u>32</u>	<u>–</u>
	12	43.452	45.178
Kratkoročni krediti			
Atlantic Trade d.o.o.	14	11.750	–
Ukupno potraživanja		<u>55.202</u>	<u>45.178</u>
<b>OBVEZE</b>			
Dugoročne obveze			
Primljeni krediti od DEG-a	17	14.529	14.140
Obveze iz poslovanja			
Atlantic Trade d.o.o.		1.632	1.225
Neva d.o.o.		<u>89</u>	<u>–</u>
	18	1.721	1.225
Primljeni kratkoročni krediti			
Neva d.o.o.	20	4.000	–
Ukupno obveze		<u>20.250</u>	<u>15.365</u>



<i>(svi iznosi izraženi su u tisućama kuna)</i>	<u>Bilješka</u>	<u>2003.</u>	<u>2002.</u>
<b>PRIHODI</b>			
Prihodi od prodaje			
Atlantic Trade d.o.o.	3	120.604	111.767
Cedevita Ljubljana	3	1.407	1.050
		<u>122.011</u>	<u>112.817</u>
Ostali prihodi			
Neva d.o.o.		296	-
Atlantic Grupa d.o.o.		4	-
Atlantic Trade d.o.o.		50	-
		<u>350</u>	<u>-</u>
Financijski prihodi			
Atlantic Trade d.o.o.	6	130	222
Ukupni prihodi		<u>122.491</u>	<u>113.039</u>
<b>RASHODI</b>			
Troškovi poslovanja			
Atlantic Trade d.o.o.		7.197	1.773
Neva d.o.o.		276	-
Atlantic Grupa d.o.o.		17	-
Cedevita d.o.o., Ljubljana		577	-
		<u>8.067</u>	<u>1.773</u>
Financijski rashodi			
Atlantic Grupa d.o.o.		14	-
Neva d.o.o.		78	-
DEG		2.275	2.313
	6	<u>2.367</u>	<u>2.313</u>
Ukupni rashodi		<u>9.857</u>	<u>4.086</u>

**17.3.5 Neva d.o.o.**

NEVA d.o.o., Zagreb

FINANCIJSKI IZVJEŠTAJI  
31. PROSINCA 2003.

IZVJEŠĆE REVIZORA VLASNIKU

NEVE d.o.o., Zagreb

Obavili smo reviziju pridružene bilance Neva d.o.o., Zagreb ( Društvo) na 31. prosinca 2003. godine, pripadajućeg računa dobiti i gubitka te izvještaja o novčanom toku za godinu koja je tada završila. Za ove financijske izvještaje prikazane od stranice 2 do 24 odgovorna je Uprava Društva. Naša je odgovornost izraziti mišljenje o tim financijskim izvještajima temeljem naše revizije.

Reviziju smo obavili sukladno Međunarodnim revizijskim standardima. Ovi standardi zahtijevaju planiranje i provođenje revizije kako bi se s razumnom mjerom sigurnosti utvrdilo da su financijski izvještaji bez materijalno značajnih grešaka. Revizija uključuje ispitivanja, na bazi testiranja evidencija koje potkrepljuju iznose i bilješke uz financijske izvještaje. Revizija također uključuje i ocjenu značajnih procjena i prosudbi Uprave, kao i ocjenu ukupnog prikaza financijskih izvještaja. Uvjereni smo da obavljena revizija daje razumnu osnovu za izražavanje našeg mišljenja.

Prema našem mišljenju, financijski izvještaji prikazuju realno i objektivno, u svim materijalnim aspektima financijsko stanje Društva na 31. prosinca 2003. godine, rezultate poslovanja i promjene u novčanom toku za godinu koja je tada završila i u skladu su s Međunarodnim standardima financijskog izvještavanja.

*PricewaterhouseCoopers d.o.o.*

PricewaterhouseCoopers d.o.o.

Zagreb, 31. ožujak 2004.

**RAČUN DOBITI I GUBITKA ZA GODINU KOJA JE ZAVRŠILA 31.12.2003.**

<i>(svi iznosi izraženi su u tisućama kuna)</i>	<u>Bilješka</u>	<u>2003.</u>	<u>2002.</u>
Prihodi od prodaje	3	65.723	57.698
Ostali prihodi		<u>2.796</u>	<u>1.451</u>
Ukupni prihodi		68.519	59.149
Troškovi sirovina, materijala		(23.296)	(25.556)
Troškovi osoblja	4	(18.297)	(17.031)
Amortizacija	9, 10	(4.993)	(4.899)
<i>Ostali troškovi</i>	5	<u>(17.929)</u>	<u>(18.396)</u>
Poslovni rashodi		(64.515)	(65.882)
Dobit/(gubitak) iz redovnog poslovanja		4.004	(6.733)
Neto (rashodi)/prihodi od financiranja	6	<u>(444)</u>	<u>729</u>
Dobit/(gubitak) prije poreza		<u>3.560</u>	<u>(6.004)</u>
Porez na dobit	7	<u>-</u>	<u>-</u>
Neto dobit/(gubitak)		<u>3.560</u>	<u>(6.004)</u>

Ove financijske izvještaje odobrio je Predsjednik Uprave Društva, u Zagrebu 31. ožujka 2004. godine.

Predsjednik Uprave

Ivica Grdenić

**BILANCA NA 31.12.2003.**

<i>(svi iznosi izraženi su u tisućama kuna)</i>	<u>Bilješka</u>	Na 31. prosinca	
		<u>2003.</u>	<u>2002.</u>
<b>IMOVINA</b>			
Dugotrajna imovina			
Potraživanja	8	3.181	3.146
Nekretnine, postrojenja i oprema	9	23.628	26.138
Nematerijalna imovina	10	227	430
		<u>27.036</u>	<u>29.714</u>
Kratkotrajna imovina			
Zalihe	11	11.942	13.678
Potraživanja od prodaje	12	27.843	19.560
Ostala potraživanja	13	979	1.522
Ulaganja – raspoloživa za prodaju	14	2.028	2.118
Kratkoročni krediti	15	5.000	-
Novac	16	6.663	9.056
		<u>54.455</u>	<u>45.934</u>
Ukupno imovina		<u>81.491</u>	<u>75.648</u>
<b>KAPITAL I OBVEZE</b>			
Kapital			
Temeljni kapital	17	50.900	70.000
Zadržana dobit / (gubitak)	17	270	(2.517)
		<u>51.170</u>	<u>67.483</u>
Dugoročni dug			
Dugoročni dug	18	12.908	192
		<u>12.908</u>	<u>192</u>
Kratkoročne obveze			
Obveze iz poslovanja	19	9.115	5.326
Ostale obveze	20	4.466	1.493
Tekuće dospjeće dugoročnih kredita	18	3.832	1.154
		<u>17.413</u>	<u>7.973</u>
Ukupno obveze		<u>30.321</u>	<u>8.165</u>
Ukupno kapital i obveze		<u>81.491</u>	<u>75.648</u>

**IZVJEŠTAJ O PROMJENAMA U VLASNIČKOJ GLAVNICI ZA GODINU KOJA JE ZAVRŠILA 31.12.2003.**

<i>(svi iznosi izraženi su u tisućama kuna)</i>	<u>Bilješka</u>	<u>Temeljni kapital</u>	<u>Zadržana dobit / (gubitak)</u>	<u>Ukupno</u>
Stanje 1. siječnja 2002.		70.000	11.487	81.487
Isplata dobiti vlasniku		-	(8.000)	(8.000)
Gubitak za godinu		-	(6.004)	(6.004)
Stanje 31. prosinca 2002.		<u>70.000</u>	<u>(2.517)</u>	<u>67.483</u>
Pripajanje Svalbarda d.o.o.		(19.100)	(773)	(19.873)
Neto dobit tekuće godine		-	<u>3.560</u>	<u>3.560</u>
Stanje 31. prosinca 2003.	17	<u>50.900</u>	<u>270</u>	<u>51.170</u>

**IZVJEŠTAJ O NOVČANOM TOKU ZA GODINU KOJA JE ZAVRŠILA 31.12.2003.**

<i>(svi iznosi izraženi su u tisućama kuna)</i>	<u>Bilješke</u>	<u>2003.</u>	<u>2002.</u>
Novčani tok iz poslovnih aktivnosti:			
Novac generiran poslovanjem	21	(14.279)	9.994
Plaćena kamata		(531)	(9)
Neto novac (korišten u)/ iz poslovnih aktivnosti		(14.810)	9.985
Novčani tok iz ulagačkih aktivnosti:			
Nabava dugotrajne materijalne imovine	9	(2.274)	(853)
Nabava dugotrajne nematerijalne imovine	10	(9)	(193)
Smanjenje ulaganja u udjele		132	3.032
Pripajanje novčanih sredstava Svalbarda d.o.o.		4.214	-
Dani kratkoročni krediti	15	(5.000)	-
Dani dugoročni krediti		(40)	(381)
Neto novac (korišten u)/od ulagačkih aktivnosti		(2.977)	1.605
Novčani tok iz financijskih aktivnosti:			
Primljeni dugoročni krediti		33.448	-
Povrat primljenih dugoročnih kredita		(18.054)	(1.636)
Isplata dobiti vlasniku	17	-	(8.000)
Neto novac iz /(korišten za) financijske aktivnosti		15.394	(9.636)
Neto (smanjenje) / povećanje novca		(2.393)	1.954
Novac na početku godine	16	9.056	7.102
(Smanjenje) / povećanje		(2.393)	1.954
Novac na kraju godine	16	6.663	9.056

## BILJEŠKE UZ FINANCIJSKE IZVJEŠTAJE

### BILJEŠKA 1 – OPĆI PODACI

Neva d.o.o., Zagreb (Društvo) bavi se proizvodnjom i trgovinom na veliko kozmetičkim i higijenskim proizvodima. Društvo je osnovano u Republici Hrvatskoj krajem 1997. godine i do ožujka 2003. godine poslovalo je u okviru Grupe Pliva, Zagreb.

U 2003. godini Pliva d.d. prodala je svoju podružnicu poduzeću Svalbard d.o.o.. Provedeno je spajanje društva Svalbard d.o.o. i kupljene neto imovine Neve d.o.o. i registrirana je nova Neva d.o.o. čiji je 100% vlasnika Atlantic Grupa d.o.o., Zagreb.

Sjedište Društva nalazi se u Zagrebu, Tuškanova 41, Hrvatska.

### BILJEŠKA 2 – RAČUNOVODSTVENE POLITIKE

Osnovne računovodstvene politike usvojene za sastavljanje financijskih izvještaja navedene su niže u tekstu.

#### 2.1 Osnove sastavljanja

Financijski izvještaji Društva sastavljeni su sukladno Međunarodnim standardima financijskog izvještavanja (MSFI). Osnovne računovodstvene politike dosljedno se primjenjuju za sva razdoblja uključena u ovo izvješće, osim tamo gdje je drugačije naznačeno.

Financijski izvještaji Društva sastavljeni su primjenom metode povijesnog troška (trošak nabave) uz iznimku pojedine dugotrajne materijalne imovine i ulaganja namijenjenih prodaji koja su procijenjena po tržišnoj vrijednosti.

Sastavljanje financijskih izvještaja sukladno općim računovodstvenim načelima zahtijeva upotrebu procjena i pretpostavki koje utječu na imovinu i obveze u financijskim izvještajima, na bilješke o nepredviđenoj imovini i obvezama na datum sastavljanja financijskih izvještaja te na prihode i troškove u toku izvještajnog razdoblja. Iako se procjene baziraju na najboljim saznanjima menadžmenta o tekućim događajima i aktivnostima, stvarni rezultati se mogu razlikovati od tih procjena.

#### 2.2 Strana sredstva plaćanja

Transakcije iskazane u stranim sredstvima plaćanja prevode se u hrvatske kune tako da se iznosi u stranim sredstvima plaćanja preračunavaju po tečaju na dan transakcije. Tečajne razlike nastale zatvaranjem monetarnih stavki u stranoj valuti i iskazivanjem monetarnih stavki iskazanih u stranim valutama po srednjem tečaju Hrvatske Narodne Banke na datum bilance, priznaju se kao prihod ili rashod.

*Financijski izvještaji iskazani su u hrvatskim kunama (kn) što predstavlja izvještajnu valutu Društva.*

#### 2.3 Nematerijalna imovina

Nematerijalna imovina sastoji se od raznih softvera koji su iskazani po trošku nabave i amortiziraju se primjenom pravocrtne metode amortizacije tijekom očekivanog vijeka uporabe u razdoblju od pet godina.

#### 2.4 Nekretnine, postrojenja i oprema

Sve stavke nekretnina, postrojenja i opreme koje su unesene u društvo dokapitalizacijom iskazane su po tadašnjoj procijenjenoj tržišnoj vrijednosti umanjenoj za tadašnju procijenjenu akumuliranu amortizaciju (koja je približna knjigovodstvenoj vrijednosti iskazanoj u matici prije izdvajanja). Imovina stečena nakon dokapitalizacije iskazana je po trošku nabave. Trošak nabave uključuje sve troškove neposredno povezane s dovođenjem sredstava u namjeravanu upotrebu.



Stvari i oprema se iskazuju kao dugotrajna materijalna imovina ako im je vijek uporabe dulji od jedne godine i pojedinačna nabavna vrijednost veća od 1.000 kuna.

Društvo obavlja redovite godišnje preglede na temelju eksternih i internih izvora informacija kako bi procijenilo nadoknadivi iznos dugotrajne materijalne imovine. U slučaju da je knjigovodstveni iznos ove imovine veći od procijenjenog nadoknadivog iznosa razlika se otpisuje do nadoknadivog iznosa.

Dobici i gubici nastali prodajom određuju se usporedbom prihoda s knjigovodstvenim iznosom, a uključuju se u dobit od poslovnih aktivnosti.

Amortizacija se obračunava tako da se procijenjena i nabavna vrijednost dugotrajne materijalne imovine, umanjena za njezinu procijenjenu rezidualnu vrijednost, otpisuje primjenom pravocrtne metode amortizacije tijekom očekivanog vijeka uporabe.

Očekivani vijek uporabe je kako slijedi:

Građevinski objekti	10 – 40 godina
Strojevi i oprema	4 – 20 godina
Inventar	5 – 10 godina
Kompjuterska oprema	5 godina

Zemljište i imovina u izgradnji ne amortiziraju se.

## 2.5 Najmovi

Najam na temelju kojeg se na Društvo u većem dijelu ne prenose svi rizici i nagrade povezani s vlasništvom klasificira se kao poslovni najam. Plaćanje najma prema poslovnom najmu priznaje se kao rashod u računu dobiti i gubitka na ravnomjernoj osnovi tijekom razdoblja najma.

## 2.6 Zalihe

Zalihe se iskazuju po trošku nabave ili neto prodajnoj vrijednosti, ovisno o tome koja je niža. Trošak se izračunava temeljem prosječnih godišnjih nabavnih cijena. Trošak proizvodnje u toku i gotovih proizvoda uključuje materijal, trošak izravnog rada, te odgovarajući dio varijabilnih i fiksnih općih troškova, pri čemu se opći troškovi raspoređuju temeljem redovnog kapaciteta proizvodnje. Neto prodajna vrijednost predstavlja procjenu prodajne cijene tijekom redovitog poslovanja umanjenu za troškove dorade i troškove prodaje.

## 2.7 Potraživanja od kupaca

Potraživanja od kupaca prikazana su po nominalnoj vrijednosti umanjenoj za potrebna rezerviranja za sumnjiva i nenaplativa potraživanja. Učinjena su rezerviranja na temelju procjene nenaplaćenih potraživanja na kraju godine. Rezerviranja za sporna potraživanja iskazuju se u godini u kojoj su identificirana.

## 2.8 Ulaganja

Ulaganja stečena prvenstveno za potrebe stvaranja dobiti od kratkoročnih promjena cijene, klasificirana su kao ulaganja namijenjena za trgovinu i uključena su u kratkotrajnu imovinu. Ulaganja s fiksnim dospeljećem koja Uprava namjerava i u mogućnosti je držati u posjedu do dospeljeca, klasificiraju se kao ulaganja u posjedu do dospeljeca i uključuju se u dugotrajnu imovinu. Ulaganja namijenjena držanju u posjedu na neodređeno razdoblje, a koja mogu biti prodana za potrebe likvidnosti, klasificiraju se kao ulaganja raspoloživa za prodaju; takva se ulaganja uključuju u dugotrajnu imovinu, osim ako Uprava nema izričitu namjeru držati ulaganje u posjedu kraće od 12 mjeseci od datuma bilance, u kojem slučaju se uključuju u kratkotrajnu imovinu. Uprava utvrđuje odgovarajuću klasifikaciju svojih ulaganja prilikom kupnje i redovito procjenjuje tu klasifikaciju.

Utržive vrijednosnice iskazuju se po tržišnoj vrijednosti koja se utvrđuje na temelju ponudbenih cijena na burzi na datum bilance.

Sva kupljena i prodana ulaganja priznaju se na datum transakcije, tj. na datum na koji se Društvo obveže kupiti ili prodati sredstvo. Trošak nabave uključuje troškove transakcije. Realizirani i nerealizirani dobiti i gubici koji proizlaze iz promjena fer vrijednosti ulaganja raspoloživih za prodaju uključuju se u račun dobiti i gubitka u razdoblju u kojem nastanu.

## 2.9 Novac

Novac i novčani ekvivalenti iskazani u izvještaju o novčanom toku obuhvaćaju gotovinu i stanja na računima u bankama.

## 2.10 Posudbe

Posudbe se početno priznaju po primljenom iznosu. U budućim razdobljima, posudbe se iskazuju po amortiziranom trošku primjenom metode stvarnog prinosa; sve razlike između primitaka (umanjeno za troškove transakcije) i otkupne vrijednosti priznaju se u računu dobiti i gubitka tijekom trajanja posudbe.

## 2.11 Rezerviranja

Rezerviranja se priznaju ako Društvo trenutno ima pravnu ili izvedenu obvezu kao posljedicu događaja iz prošlog razdoblja i ako je vjerojatno da će biti potreban odljev resursa radi podmirivanja obveza, te ako se može pouzdano procijeniti iznos obveze. U slučaju kada Društvo očekuje nadoknadu rezerviranja, takve se nadoknade priznaju kao zasebna imovinska stavka, no tek kada takva nadoknada postane doista izvjesna.

Rezerviranja za restrukturiranje uključuju uglavnom plaćanje otpremnina zaposlenicima i priznaju se u razdoblju u kojem Društvo preuzme zakonsku ili izvedenu obvezu plaćanja. Otpremnine zaposlenicima se priznaju samo nakon što je ili postignut sporazum s odgovarajućim predstavnicima zaposlenika kojim se utvrđuju uvjeti za određivanje viška zaposlenika te broj zaposlenika na koji se to odnosi ili nakon što su pojedini zaposlenici obaviješteni o određenim uvjetima.

Rezerviranja za bonuse zaposlenih priznaju se kada Društvo ima formalni plan prema kojem se mogu izračunati iznosi bonusa. Rezerviranja za bonuse iskazuju se u procijenjenim iznosima u kojima se očekuje njihova isplata u razdoblju od 12 mjeseci.

## 2.12 Porez na dobit

Porez na dobit obračunava se na temelju iskazanih prihoda prema zakonima i propisima Republike Hrvatske, u kojoj je registrirano Društvo.

Porez na dobit obračunava se po stopi od 20% (2002.: 20%) na oporezivu dobit u skladu sa zakonom. Oporezivu osnovicu predstavlja dobit uvećana za stavke koje uvećavaju poreznu osnovicu i umanjena za stavke koje ju smanjuju.

## 2.13 Priznavanje prihoda

Prihodi od prodaje proizvoda, robe ili usluge smatraju se prihodom u trenutku obavljane isporuke proizvoda, robe ili pružanja usluge, odnosno kada se značajni rizici i koristi od vlasništva prenesu na kupca. Prihodi su iskazani u neto iznosima umanjeni za poreze i odobrene diskonte i rabate.

Prihodi od kamata se priznaju u razdoblju kada su nastali, osim ako je naplativost dvojbena.

## 2.14 Upravljanje rizicima

### (1) Faktori financijskog rizika

Poslovne aktivnosti Društva izložene su različitim vrstama financijskih rizika uključujući efekte promjena tržišnih cijena, promjena tečajeva inozemnih valuta i kamatnih stopa. Društvo nije koristilo derivatne financijske instrumente da bi se aktivnije štitilo od financijskih rizika.

(2) Rizik promjene tečajeva inozemnih valuta

Dugoročne obveze Društva vezane su uz tečajeve inozemnih valuta, prvenstveno uz EUR. Društvo nije poduzelo značajnije mjere zaštite od izloženosti riziku promjena tečajeva inozemnih valuta.

(3) Kreditni rizici

Kratkotrajna imovina Društva koja bi mogla dovesti do kreditnog rizika sastoji se uglavnom od novčanih sredstava, potraživanja od kupaca i ostalih potraživanja. Društvo nije poduzimalo značajnije mjere zaštite od kreditnog rizika, budući da se pretežni dio potraživanja odnosi na Atlantic Trade d.o.o. Zagreb, poduzeće koji se nalazi u Atlantic Grupi d.o.o.. Ostala potraživanja osigurana su standardnim instrumentima osiguranja naplate.

(4) Kamatni rizik

Kamatne stope na primljene kredite su ugovorene kao promjenjive. Društvo ne poduzima mjere zaštite od izloženosti kamatnom riziku.

(5) Fer vrijednosti

Iskazana vrijednost novca, ulaganja, potraživanja od kupaca, obveza prema dobavljačima, ostalih potraživanja, ostalih obveza, te kratkoročnih i dugoročnih primljenih kredita približno odgovara njihovim fer vrijednostima.

## 2.15 Reklasifikacija

Određene stavke iz Bilance, Računa dobiti i gubitka i Izvještaja o novčanom toku za 2002. godinu reklasificirane su zbog usporedivosti s ovogodišnjim prikazom koji je sukladan s Međunarodnim standardom financijskog izvještavanja 1 – Prezentiranje financijskih izvještaja.

### BILJEŠKA 3 – PRIHODI OD PRODAJE

	<u>2003.</u>	<u>2002.</u>
	<i>(u tisućama kuna)</i>	
Prihod od prodaje u zemlji	9.813	46.801
Prihod od prodaje u inozemstvu	11.092	10.625
Prihod od prodaje povezanim poduzećima (bilješka 22)	<u>44.818</u>	<u>272</u>
	<u>65.723</u>	<u>57.698</u>

U 2003. godini oko 70% prodaje na domaćem tržištu preuzeo je Atlantic Trade d.o.o.. Neva d.o.o. je nastavila direktnu suradnju s kupcima za koje proizvodi njihove robne marke.

BILJEŠKA 4 – TROŠKOVI OSOBLJA

	<u>2003.</u>	<u>2002.</u>
	<i>(u tisućama kuna)</i>	
Bruto plaće zaposlenih	15.138	14.547
Naknade za prijevoz	1.010	1.589
Bonusi	863	158
Otpremnine	763	0
Ostale naknade	523	737
	<u>18.297</u>	<u>17.031</u>

Na dan 31. prosinca 2003. godine Društvo je imalo 139 zaposlenih (2002.:148).

BILJEŠKA 5 – OSTALI TROŠKOVI

	<u>2003.</u>	<u>2002.</u>
	<i>(u tisućama kuna)</i>	
Trošak reklame i propagande	6.612	6.362
Najam	1.945	2.375
Prijevozne usluge	1.006	1.652
Intelektualne usluge	1.308	661
Neproizvodne usluge	975	769
Usluge održavanja	773	768
Tiskarske i grafičke usluge	965	842
Otpis potraživanja od kupaca	574	2.144
Rashodi zaliha	701	73
Porezi i doprinosi koji ne ovise o rezultatu	382	224
Usluge čuvanja imovine	347	352
Troškovi predstavništava	226	-
Osiguranje	210	202
Usluge dizajna	198	279
Bankarski troškovi	166	121
Reprezentacija	119	151
Ostalo	1.422	1.421
	<u>17.929</u>	<u>18.396</u>

BILJEŠKA 6 – NETO (RASHODI) / PRIHODI OD FINANCIRANJA

	2003.	2002.
	<i>(u tisućama kuna)</i>	
Prihodi od kamata	311	428
Prihodi od kamata - kratkoročni krediti dani povezanim poduzećima (bilješka 22)	102	-
Prihodi od udjela (i)	96	147
Pozitivne tečajne razlike	577	970
Financijski prihodi	1.086	1.545
Rashodi od kamata	(1.410)	(9)
Negativne tečajne razlike	(120)	(807)
Financijski rashodi	(1.530)	(816)
	(444)	729

- (i) Prodajom udjela ZB plus fonda, CAIB Investment fonda i Raiffeisen Invest fonda ostvaren je prihod od prodaje u iznosu od 54.000 kuna, a za 42.000 kuna obavljena je revalorizacija udjela do fer vrijednosti iskazanih udjela.

BILJEŠKA 7 – POREZ NA DOBIT

	2003.	2002.
	<i>(u tisućama kuna)</i>	
Dobit / (gubitak) prije oporezivanja	3.560	(6.004)
Neto smanjenje dobiti	(170)	-
Ostvarena oporeziva dobit	3.390	-
Porezna stopa	20%	-
Obračunati porez na dobit	-	-
Korišteni porezni gubitak	3.390	-
Ostatak neiskorištenog poreznog gubitka	9.894	-

Do sada porezna uprava nije izvršila reviziju prijave poreza na dobiti Društva. U skladu s lokalnim propisima, porezna uprava može u bilo koje doba pregledati knjige i evidencije Društva u razdoblju od 3 godina nakon isteka godine u kojoj je porezna obveza iskazana, te može uvesti dodatne porezne obaveze i kazne. Uprava Društva nije upoznata sa okolnostima koje bi mogle dovesti do potencijalnih značajnih obveza u tom pogledu.

BILJEŠKA 8 – DUGOROČNA POTRAŽIVANJA

	2003.	2002.
	<i>(u tisućama kuna)</i>	
Dugoročni krediti djelatnicima	3.234	3.248
Tekuće dospjeće dugoročnog potraživanja (bilješka 13)	(107)	(102)
Dugoročni depozit	54	-
	<u>3.181</u>	<u>3.146</u>

Kreditni su odobreni za kupnju stanova na rok do 30 godina uz kamatnu stopu 1% godišnje, a depozit je položen kao garancija za operativni leasing.

BILJEŠKA 9 – NEKRETNINE, POSTROJENJA I OPREMA

<i>(svi iznosi izraženi su u tisućama kuna)</i>	Građevinski objekti	Oprema	Materijalna imovina u pripremi	Ukupno
Za godinu završenu 31. prosinca 2003.				
Početna neto knjigovodstvena vrijednost	12.864	13.247	27	26.138
Povećanje (i)	-	-	2.274	2.274
Prijenos u upotrebu	-	2.301	(2.301)	-
Rashodovanje i prodaja (ii)	-	(3)	-	(3)
Amortizacija za 2003.	(973)	(3.808)	-	(4.781)
Zaključno neto knjigovodstveno stanje	<u>11.891</u>	<u>11.737</u>	<u>-</u>	<u>23.628</u>
Stanje 31. prosinca 2003.				
Nabavna ili revalorizirana vrijednost	26.468	47.513	-	73.981
Akumulirana amortizacija	(14.577)	(35.776)	-	(50.353)
Neto knjigovodstvena vrijednost	<u>11.891</u>	<u>11.737</u>	<u>-</u>	<u>23.628</u>

- (i) Povećanje se uglavnom odnosi na nabavu opreme i strojeva za potrebe proizvodnje, automobil i telefonsku centralu.
- (ii) Rashodovana je oprema iz proizvodnje i prodan jedan automobil ukupne nabavne vrijednosti 1.546.000 kuna i ispravka vrijednosti 1.543.000 kuna. Ostvaren je prihod od prodaje u iznosu od 20.000 kuna koji je iskazan u okviru ostalih prihoda.

## BILJEŠKA 10 – NEMATERIJALNA IMOVINA

	2003.	2002.
	<i>(u tisućama kuna)</i>	
Početna neto knjigovodstvena vrijednost	430	415
Povećanje	9	193
Amortizacija	(212)	(178)
Zaključna neto knjigovodstvena vrijednost	227	430
Nabavna vrijednost	1.108	1.099
Akumulirana amortizacija	(881)	(669)
Sadašnja vrijednost 31. prosinca	227	430

## BILJEŠKA 11 – ZALIHE

	2003.	2002.
	<i>(u tisućama kuna)</i>	
Sirovine i materijal	5.526	6.648
Nedovršena proizvodnja	92	98
Gotovi proizvodi	6.057	6.495
Trgovačka roba	195	360
Predujmovi dobavljačima	72	77
	11.942	13.678

Zalihe sirovina, materijala i trgovačke robe su iskazane po trošku nabave, dok su zalihe proizvodnje u toku i zalihe gotovih proizvoda iskazane po ukupnim troškovima proizvodnje ovisno o stupnju gotovosti proizvoda.

BILJEŠKA 12 – POTRAŽIVANJA OD PRODAJE

	2003.	2002.
	<i>(u tisućama kuna)</i>	
Potraživanja od kupaca u zemlji:		
- nepovezana poduzeća	13.351	24.140
- povezana poduzeća (bilješka 22)	20.751	116
Ispravak vrijednosti kupaca u zemlji	<u>(12.354)</u>	<u>(13.048)</u>
	21.748	11.208
Potraživanja od kupaca u inozemstvu	6.676	9.991
Ispravak vrijednosti kupaca u inozemstvu	(581)	<u>(1.639)</u>
	6.095	8.352
	<u>27.843</u>	<u>19.560</u>

BILJEŠKA 13 – OSTALA POTRAŽIVANJA

	2003.	2002.
	<i>(u tisućama kuna)</i>	
Potraživanja za PDV	613	1.258
Ostala potraživanja	239	142
Tekuće dospjeće dugoročnog potraživanja (bilješka 8)	<u>107</u>	<u>102</u>
	<u>979</u>	<u>1.522</u>

BILJEŠKA 14 – ULAGANJA RASPOLOŽIVA ZA PRODAJU

Na dan bilance Društvo je posjedovalo 19.632 udjela Raiffeisen Invest fonda koji su iskazani po fer vrijednosti od 2.028.000 kuna (2002.: 2.118.000 kuna).

U 2003. godine Društvo je trgovalo udjelima u ZB plus fondu, CAIB Investment fondu i Raiffeisen Invest fondu i ostvarilo ukupan prinos od 54.000 kuna (bilješka 6).



## BILJEŠKA 15 – KRATKOROČNI KREDITI

	<u>2003.</u>	<u>2002.</u>
	<i>(u tisućama kuna)</i>	
Atlantic trade d.o.o., Zagreb	1.000	-
Cedevita d.o.o., Zagreb	<u>4.000</u>	<u>-</u>
	<u>5.000</u>	<u>-</u>

Kreditni su odobreni na rok do godine dana i kamatnu stopu 6% godišnje.

## BILJEŠKA 16 – NOVAC

	<u>2003.</u>	<u>2002.</u>
	<i>(u tisućama kuna)</i>	
Žiro račun	2.241	2.008
Devizni računi	4.403	7.048
Blagajna	<u>19</u>	<u>-</u>
	<u>6.663</u>	<u>9.056</u>

## BILJEŠKA 17 – TEMELJNI KAPITAL

Početkom 2003. godine Pliva d.d., Zagreb je svoj 100% udjel u Društvo u iznosu od 70.000.000 kuna prodala društvu Svalbard d.o.o. za iznos 30.000.000 kuna.

Kapital Svalbarda d.o.o. iznosio je 10.900.000 kuna i bio je u 100% vlasništvu Atlantic Trade d.o.o. koji ga je u toku godine prenio na Atlantic Grupu d.o.o., Zagreb.

Prema odluci vlasnika Svalbarda d.o.o. koja je provedena na registarskom sudu u Zagrebu u ožujku 2003. godine, došlo je do spajanja Svalbarda i kupljene Neve u novu Nevu d.o.o.. Spajanjem neto imovine ovih društava, umanjeno za trošak ulaganja kupnje Neve u iznosu od 30.000.000 kuna, iskazan je kapital nove Neve d.o.o. u iznosu od 50.900.000 kuna. Prenesen je i ostvareni gubitak u Svalbardu u iznosu od 773.000 kuna.

Spajanjem Svalbarda d.o.o. i Neve d.o.o. povećana je imovina, odnosno smanjen kapital Društva kako slijedi:

novac: 4.214.000 kuna (bilješka 16)

pretporez: 135.000 kuna (bilješka 13)

dugoročni krediti: -24.222.000 kuna (bilješka 18)

gubitak: 773.000 kuna

smanjenje kapitala: 19.100.000 kuna

Vlasnička struktura nove Neve d.o.o. nakon navedene transakcije u potpunosti je odgovarala strukturi vlasništva bivšeg društva Svalbard d.o.o., koji je prestao pravno postojati registracijom nove Neve d.o.o..

U 2002. godini vlasniku Društva Plivi d.d. isplaćen je dio zadržane dobiti u iznosu od 8.000.000 kuna. Ostvarena dobit u 2003. i gubitak u 2002. godini, uključeni su u zadržanu dobit Društva.

#### BILJEŠKA 18 – DUGOROČNI DUG

<i>(u tisućama kuna)</i>	Dospijeće	Kamatna stopa	2003.	2002.
Pliva d.d., Zagreb (i)	2004. g.	-	192	1.346
DEG, Njemačka (ii)	2011. g.	10,9% g. + dodatna 4,7%	11.088	-
Pliva d.d., Zagreb (iii)	2005. g.		5.460	-
			<u>16.740</u>	<u>1.346</u>

(i) Dugoročni beskamadni kredit za isporučenu opremu Plive d.d. koja je prenesena u vlasništvo Neve d.o.o. odobren je na rok od 5 godina u iznosu od 5.772.000 kuna.

(ii) Dugoročni kredit od DEG-a (Deutsche Investitions und Entwicklungsgesellschaft MBH) iz Njemačke odobren je Svalbardu d.o.o. za financiranje kupnje Neve d.o.o.. Pripajanjem Svalbarda d.o.o. obveze po ovom kreditu preuzela je Neva d.o.o. (bilješka 17). Odobreni kredit iznosi 1.450.000 eura na rok od 8 godina i poček 4 godine. Redovna kamatna stopa iznosi 10,9% godišnje, a dodatna 4,7% godišnje od iznosa dobiti prije kamata, poreza i amortizacije. Za osiguranje povrata kredita zasnovana je hipoteka na nekretnine sadašnje knjigovodstvene vrijednosti 10.809.000 kuna.

(iii) Prilikom prodaje Neve d.o.o., Pliva d.d. je Svalbardu odobrila otplatu ugovorene cijene od 30.000.000 kuna (bilješka 1) na kredit. Svalbard d.o.o. je do trenutka pripajanja Nevi d.o.o. otplatio prve dvije rate u ukupnom iznosu 16.900.000 kuna, te je preuzeta obveza po ovom kreditu iznosila 13.100.000 kuna (bilješka 17). Kredit je odobren na rok od 3 godine i bez kamata.

Dinamika otplate dugoročnih kredita je kako slijedi:

	2003.	2002.
	<i>(u tisućama kuna)</i>	
2003.godina	-	1.154
2004.godina	3.832	192
2005.godina	1.820	-
2006.godina	-	-
2007.godina	1.386	-
2008.godina i kasnije	<u>9.702</u>	<u>-</u>
Ukupno dugoročni dug	16.740	1.346
Tekuće dospijeće dugoročnog duga	<u>(3.832)</u>	<u>(1.154)</u>
	<u>12.908</u>	<u>192</u>

## BILJEŠKA 19 – OBVEZE IZ POSLOVANJA

	<u>2003.</u>	<u>2002.</u>
	<i>(u tisućama kuna)</i>	
Obveze prema dobavljačima u zemlji:		
- nepovezana poduzeća	7.171	4.447
- povezana poduzeća (bilješka 22)	<u>562</u>	<u>21</u>
	7.733	4.468
Obveze prema dobavljačima u inozemstvu	1.382	762
Obveze za nefakturiranu robu	<u>-</u>	<u>96</u>
	<u>9.115</u>	<u>5.326</u>

## BILJEŠKA 20 – OSTALE OBVEZE

	<u>2003.</u>	<u>2002.</u>
	<i>(u tisućama kuna)</i>	
Obračunati troškovi kamata po dugoročnom kreditu – DEG	879	-
Obveze za neto plaće zaposlenima	642	639
Obveze za ostale poreze i doprinose	1.325	770
Rezerviranja za otpremnine (i)	673	-
Rezerviranja za bonuse	863	-
Ostale obveze	<u>84</u>	<u>84</u>
	<u>4.466</u>	<u>1.493</u>

U 2003. godini zbog poslovno uvjetovanih razloga i temeljem sporazumnog raskida ugovora o radu, obračunati su troškovi otpremnina za 6 djelatnika u iznosu od 673.000 kuna. Otpremnine su isplaćene 13. veljače 2004. godine. U 2002. godini nije bilo rezerviranja za otpremnine (dio bilješke 4).

BILJEŠKA 21 – NOVAC GENERIRAN POSLOVANJEM

<i>(u tisućama kuna)</i>	<u>Bilješka</u>	2003.	2002.
Neto dobit / (gubitak)		3.560	(6.004)
Obavljena usklađenja			
Amortizacija	9, 10	4.993	4.899
Povećanje neto obveza spajanjem s Svalbardom		(24.087)	-
Vrijednosno usklađenje kratkotrajne imovine	5	1.275	2.027
Neotpisana vrijednost rashodovanih osnovnih sredstava	9	3	17
Vrijednosno usklađenje ulaganja	6	(42)	(118)
Rashod od kamata	6	1.410	9
Promjene u radnom kapitalu:			
Smanjenje zaliha	11	1.035	2.390
(Povećanje) / smanjenje potraživanja iz poslovanja	12	(8.857)	11.628
Smanjenje ostalih potraživanja	13	548	1.498
Povećanje / (smanjenje) obveza iz poslovanja	19	3.789	(1.445)
Povećanje / (smanjenje) ostalih obveza iz poslovanja	20	2.094	(4.907)
Novac generiran poslovanjem		<u>(14.279)</u>	<u>9.994</u>

## BILJEŠKA 22 – ODNOSI S POVEZANIM PODUZEĆIMA

Društvo obavlja poslovne transakcije s maticom i drugim podružnicama u Grupi, koje se odnose na iskazana stanja u bilanci na dan 31. prosinca 2003. i 2002. godine i stavke računa dobiti i gubitka za godine koje su tada završile. Obzirom na vlasničke promjene u 2003. godini u kojoj je vlasnikom postala Atlantic Grupa d.o.o., usporedni podaci za 2002. godinu odnose se na bivšeg vlasnika Plivu d.d. i njene podružnice u Grupi Pliva.

Poslovne transakcije u 2003. godini su kako slijedi:

*(svi iznosi izraženi su u tisućama kuna)*

	<u>Bilješka</u>	<u>2003.</u>
<b>POTRAŽIVANJA</b>		
Potraživanja od prodaje		
Atlantic Trade d.o.o.		20.662
Cedevita d.o.o.		<u>89</u>
	12	20.751
Dani kratkoročni krediti		
Cedevita d.o.o.		4000
Atlantic Trade d.o.o.		<u>1.000</u>
	15	5.000
<b>OBVEZE</b>		
Kratkoročne obveze iz poslovanja		
Atlantic Trade d.o.o.		530
Cedevita d.o.o.		<u>32</u>
	19	562
<b>PRIHODI</b>		
Prihodi od prodaje		
Atlantic Trade d.o.o.		44.620
Cedevita d.o.o.		<u>198</u>
	3	44.818
Financijski prihodi		
Atlantic Trade d.o.o.		24
Cedevita d.o.o.		<u>78</u>
	6	102
<b>RASHODI</b>		
Troškovi poslovanja		
Atlantic Trade d.o.o.		1.234
Cedevita d.o.o.		<u>179</u>
		1.413

Poslovne transakcije u 2002. godini su kako slijedi:

(svi iznosi izraženi su u tisućama kuna)

	<u>Bilješka</u>	<u>2002.</u>
<b>POTRAŽIVANJA</b>		
Potraživanja od prodaje		
Pliva d.d.		112
Veterina d.o.o.		3
Adria Servis d.o.o.		<u>1</u>
	12	116
<b>OBVEZE</b>		
Dugoročne obveze		
Pliva d.d.	18	1.346
Kratkoročne obveze iz poslovanja		
Piva d.d.		17
Veterina d.o.o.		3
Adria Servis d.o.o.		<u>1</u>
	19	21
<b>PRIHODI</b>		
Prihodi od prodaje		
Pliva d.d.		145
Veterina d.o.o.		87
Pliva Zdravlje d.o.o.		39
Adria Servis d.o.o.		<u>1</u>
	3	272
<b>RASHODI</b>		
Troškovi poslovanja		
Pliva d.d.		447
Veterina d.o.o.		813
Adria Servis d.o.o.		<u>134</u>
		1.394

## 18 POTPISNICI PROSPEKTA

*Prema našem uvjerenju i u skladu sa svim našim saznanjima i podacima kojima raspoložemo, izjavljujemo da svi podaci iz ovog Prospekta čine cjelovit i istinit prikaz imovine i obveza, gubitaka i dobitaka, financijskog položaja i poslovanja Izdavatelja i Solidarnih jamaca, prava sadržana u vrijednosnim papirima na koje se odnose, te da činjenice koje bi mogle utjecati na potpunost i istinitost ovog Prospekta nisu izostavljene.*

### Atlantic Grupa d.d.:

#### Uprava

---

**Emil Tedeschi**

Presjednik

---

**Mladen Veber**

Član, Stariji potpredsjednik

---

**Nevenka Cerovsky**

Članica, potpredsjednica

---

**Srećko Nakić**

Član, potpredsjednik

---

**Neven Vranković**

Član, potpredsjednik

---

**Marko Smetiško**

Član, potpredsjednik

#### Nadzorni odbor

---

**Zdenko Adrović**

Predsjednik

---

**Siniša Petrović**

Član

---

**Lada Tedeschi**

Članica

**Atlantic Trade d.o.o:**

**Uprava**

---

**Mladen Veber**

Direktor društva

**Nadzorni odbor**

---

**Emil Tedeschi**

Predsjednik

---

**Neven Vranković**

Zamjenik predsjednika

---

**Nevenka Cerovsky**

Član



**Cedevita d.o.o.:**

**Uprava**

---

**Marko Smetiško**  
Direktor društva

**Nadzorni odbor**

---

**Emil Tedeschi**  
Predsjednik

---

**Neven Vranković**  
Zamjenik predsjednika

---

**Siniša Petrović**  
Članica

---

**Mladen Veber**  
Član

---

**Karl Weinfurtnr**  
Član

**Neva d.o.o.:**

**Uprava**

---

**Ivica Grdenić**

Direktor društva

**Nadzorni odbor**

---

**Nevenka Cerovsky**

Predsjednica

---

**Neven Vranković**

Zamjenik predsjednice

---

**Lada Tedeschi**

Član

---

**Mladen Veber**

Član

---

**Karl Weinfurtner**

Član

Prospekt su jednoglasno odobrili članovi Uprave i Nadzornih odbora Izdavatelja i Solidarnih jamaca. Sukladno odredbi članka 21. stavka 2. Zakona o tržištu vrijednosnih papira Prospekt su potpisale osobe ovlaštene na zastupanje Izdavatelja i Solidarnih jamaca, obzirom da ostali potpisnici nisu bili u mogućnosti biti nazočni u sjedištu Izdavatelja u trenutku potpisivanja Prospekta.

## 19 SUDIONICI IZDAVANJA KORPORACIJSKIH OBVEZNICA

### Izdavatelj

ATLANTIC GRUPA d.d.  
Miramarska 23  
10000 ZAGREB

### Jamci

ATLANTIC TRADE d.o.o.  
Rakitnica bb  
10000 ZAGREB

CEDEVITA d.o.o.  
Planinska bb  
10000 ZAGREB

NEVA d.o.o.  
Tuškanova 41  
10000 ZAGREB

### Zajednički Agenti i Pokrovitelji izdanja

Raiffeisenbank Austria d.d.  
Petrinjska 59  
10000 ZAGREB

Zagrebačka banka d.d.  
Paromlinska 2  
10000 ZAGREB

### Agent izdanja zadužen za uvrštenje Obveznica u prvu kotaciju (Službeno tržište) Zagrebačke burze

Raiffeisenbank Austria d.d.  
Petrinjska 59  
10000 ZAGREB

Zagrebačka banka d.d.  
Paromlinska 2  
10000 ZAGREB

### Platni agent

Središnja depozitarna agencija  
Heinzelova 62a  
10000 ZAGREB



**DOPUNA PROSPEKTA**  
**Atlantic Grupa d.d.**  
**HRK 115 milijuna obveznica**  
**Kamatna stopa 5,750%, dospijeće 2011.**  
**Cijena izdanja 99,979%**

---

Obveznice Atlantic Grupe d.d. bit će izdane 6. prosinca 2006. ("Datum izdanja") u ukupnom iznosu od HRK 115.000.000,00, u nematerijaliziranom obliku, na ime i u denominaciji od HRK 1, kamatne stope 5,750% godišnje, te dospijeća 6. prosinca 2011. Kamata će se obračunavati po fiksnoj godišnjoj stopi od 5,750% od i uključujući Datum izdanja. Kamata će se isplaćivati dva puta godišnje u jednakim iznosima.

Obveznice će 6. prosinca 2006. biti uvrštene u Usluge Depozitorija i Usluge Prijehoja i Namire Središnje depozitarne agencije d.d., Heinzelova 62a, Zagreb, ("SDA").

Obveznice će 8. prosinca 2006. biti uvrštene u prvu kotaciju (Službeno tržište) Zagrebačke burze d.d., Ksaver 200, Zagreb, ("Zagrebačka burza").

Zajednički Agenti i Pokrovitelji izdanja

**Raiffeisenbank Austria d.d.    Zagrebačka banka d.d.**

Zajednički Agenti izdanja zaduženi za uvrštenje Obveznica  
u prvu kotaciju (Službeno tržište) Zagrebačke burze

**Raiffeisenbank Austria d.d.    Zagrebačka banka d.d.**

Datum ove Dopune Prospekta je 6. prosinca 2006.

Dopuna Prospekta izdanja obveznica Atlantic Grupe d.d. u iznosu od HRK 115.000.000,00 kojeg je 19. listopada 2006. odobrila Hrvatska agencija za nadzor financijskih usluga (Riješenje Klasa: UP/I-450-08/06-11/29 , Ur.broj: 326-111/06-7) ("Prospekt"), u daljnjem tekstu ("Dopuna Prospekta").

## 1.1. Predmet Dopune

Ovom Dopunom Prospekta, u Prospekt se dodaje nova točka 9.3 Dokapitalizacija koja glasi:

### "9.3 Promjene u vlasničkoj strukturi i strukturi temeljnog kapitala

Zbog materijalnopravnih promjena, koje će utjecati na vlasničku strukturu i strukturu kapitala Atlantic Grupe d.d., Atlantic najavljuje provedbu sljedećih aktivnosti koje će, planirano, biti realizirane u razdoblju između 20. listopada 2006. i 31. prosinca 2006., i to kronološkim redom kako su navedene:

1. Provest će se dijeljenje dionica u omjeru 1:10 odnosno jedna dionica Atlantic Grupe d.d. nominalne vrijednosti 1.000,00 kn bit će podijeljena na 10 dionica nominalne vrijednosti 100,00 kn, nakon čega će se ukupni broj dionica povećati na iznos od 20500 dionica
2. Svetozar Tedeschi koji će biti vlasnik 6150 dionica u nominalnom iznosu od 100,00 kn po dionici, prenijet će u vlasništvo 2050 dionica na dioničara Emila Tedeschi-a, koji će nakon ovog prijenosa biti vlasnik 14350 dionica u nominalnom iznosu od 100,00 kn po dionici.
3. Emil Tedeschi prenijet će vlasništvo nad 356 dionica temeljem Ugovora o prijenosu dionica, na management Društva, te 109 dionica u trezor Društva.
4. Provest će se dokapitalizacija društva od strane institucionalnog ulagatelja *Deutsche Investitions- und Entwicklungsgesellschaft* ("DEG") u planiranom iznosu od EUR 11.000.000,00 u protuvrijednosti u kunama, čime će nakon upisa povećanja temeljnog kapitala DEG steći u vlasništvo 1840 redovnih dionica Atlantica."

Dioničari	Nakon dijeljenja dionica	Prijenos sa S. Tedeschia na E. Tedeschia	Prijenos sa E. Tedeschia na management	Dokapitalizacija DEG-a
	br. dionica	br. dionica	br. dionica	br. dionica
Emil Tedeschi	12.300	14.350	13.885	13.885
Svetozar Tedeschi	6.150	4.100	4.100	4.100
Lada Tedeschi	2.050	2.050	2.050	2.050
Management			356	356
Vlastite dionice			109	109
DEG				1840
Ukupno	20.500	20.500	20.500	22.340

## 1.2 Konsolidacija Dopune Prospekta i Prospekta

Ova Dopuna Prospekta, sadržajem kako je navedeno u točki 1.1 ove Dopune, postat će, po odobrenju od strane Hrvatske agencije za nadzor financijskih usluga, integralni dio Prospekta i kao takva će se komunicirati svim potencijalnim investitorima u obveznice koje su regulirane Prospektom.

Svi ostali dijelovi Prospekta ostaju nepromijenjeni.

## POTPISNICI DOPUNE PROSPEKTA

*Prema našem uvjerenju i u skladu sa svim našim saznanjima i podacima kojima raspolažemo, izjavljujemo da svi podaci iz ovog Prospekta čine cjelovit i istinit prikaz imovine i obveza, gubitaka i dobitaka, financijskog položaja i poslovanja Izdavatelja i Solidarnih jamaca, prava sadržana u vrijednosnim papirima na koje se odnose, te da činjenice koje bi mogle utjecati na potpunost i istinitost ovog Prospekta nisu izostavljene.*

### Atlantic Grupa d.d.:

#### Uprava

---

**Emil Tedeschi**

Presjednik

---

**Mladen Veber**

Član, Stariji potpredsjednik

---

**Nevenka Cerovsky**

Članica, potpredsjednica

---

**Srećko Nakić**

Član, potpredsjednik

---

**Neven Vranković**

Član, potpredsjednik

---

**Marko Smetiško**

Član, potpredsjednik